

MUNI
MED

BMOF011 – Aplikace MS Office

MS PowerPoint (lekce 2)

Seznam chyb při tvorbě prezentací I.

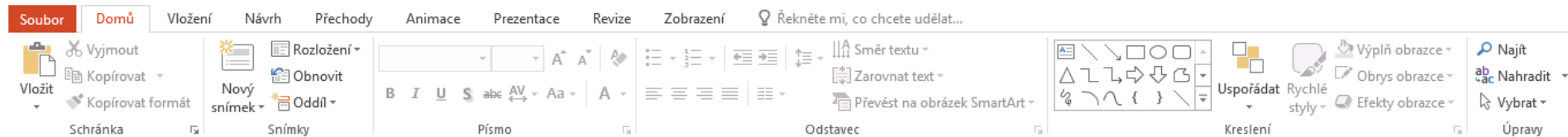
- 1. Chyba - Neznáme cíl prezentace
- 2. Chyba - Použití vestavené šablony
- 3. Chyba - Kontrast pozadí proti písmu
- 4. Chyba - Mnoho malého textu
- 5. Chyba - Nevhodné přechody a efekty

Seznam chyb při tvorbě prezentací II.

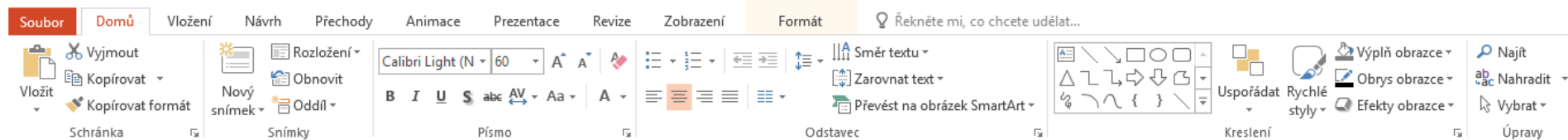
- 6. Chyba - Příšerné zvuky
- 7. Chyba - Nevhodné humorné obrázky
- 8. Chyba - Grafy bez popisů os
- 9. Chyba – Nudný obsah nerovná se nudné prezentaci
- 10. Chyba - Nesrozumitelnost a nesprávné vystupování

Kontextové karty

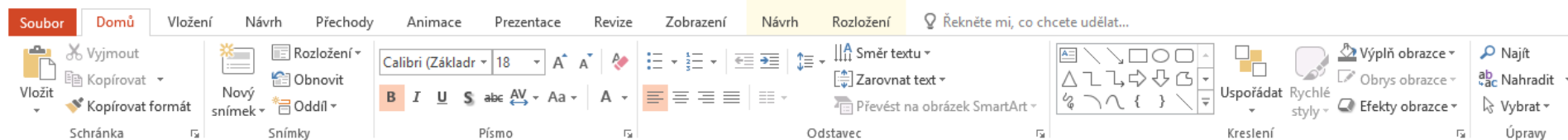
Prezentace4 - PowerPoint



Prezentace4 - PowerPoint

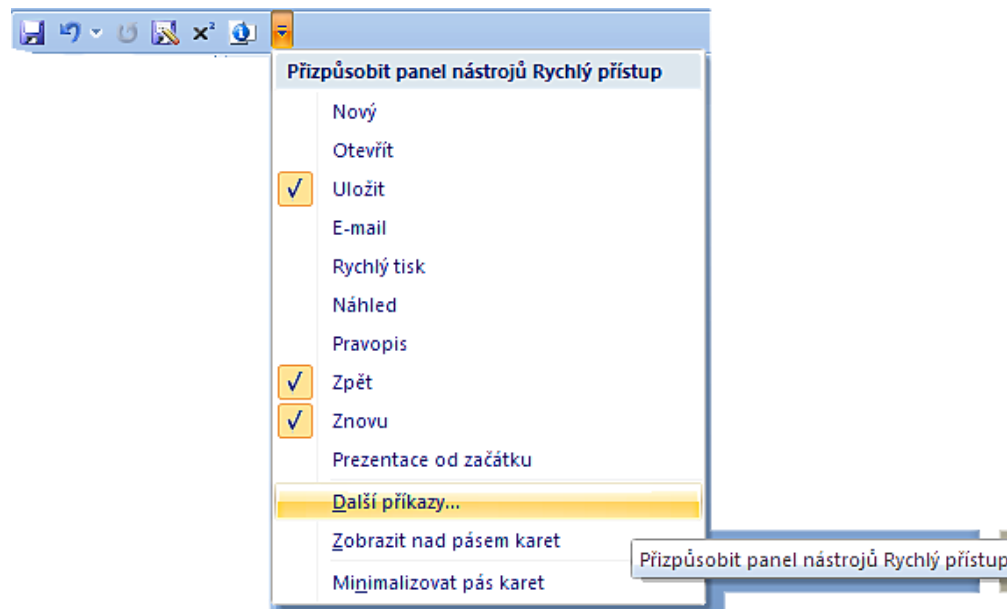


Prezentace4 - PowerPoint



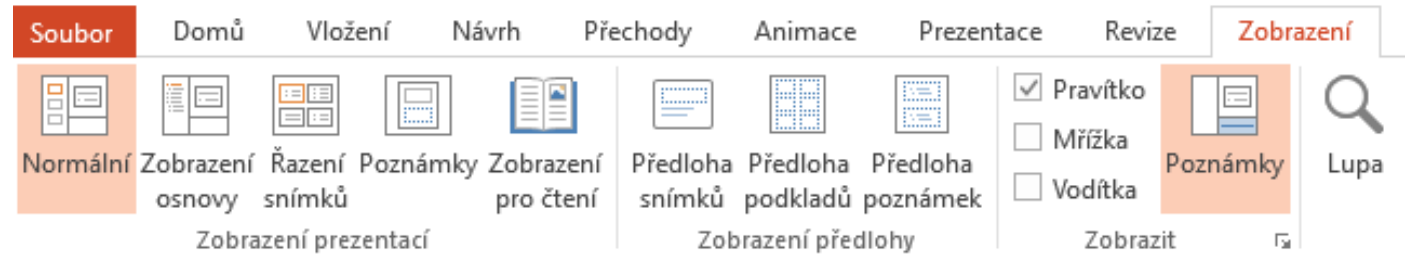
Užitečná nastavení

- Office – Možnosti aplikace PowerPoint
- Přizpůsobení panelu Rychlého přístupu



Režimy zobrazení

- Normální
- Řazení snímků
- Celá obrazovka
- Navíc i možnost zobrazení poznámek



Možnosti skrytí

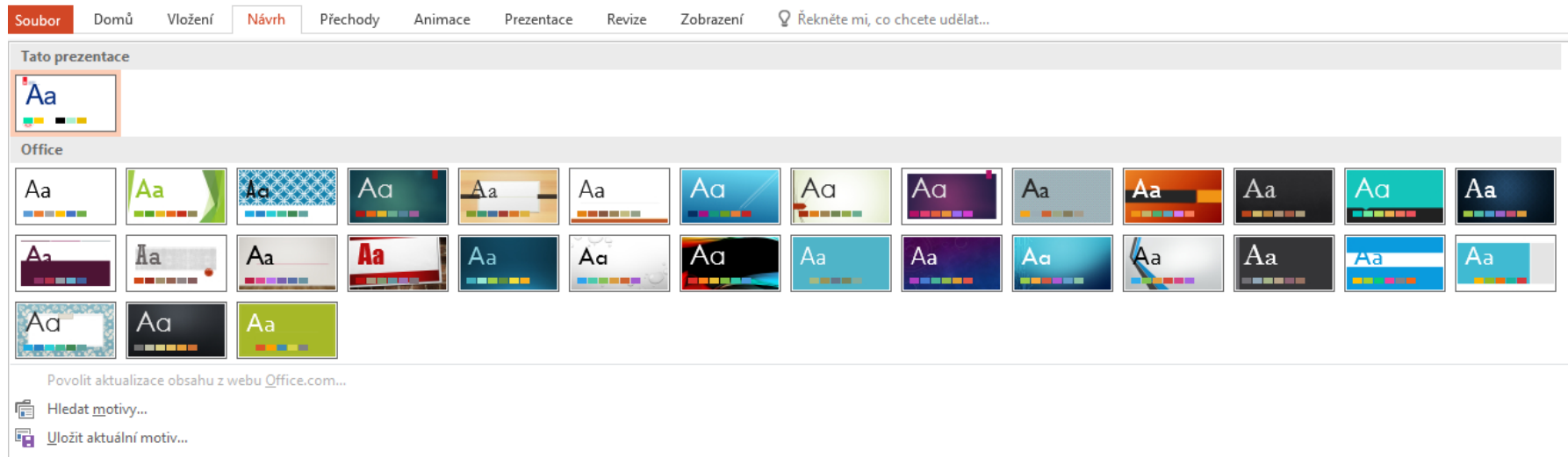
- Skrytí Snímků/Osnovy
- Skrytí Poznámek
- Skrytí Právítka
- Skrytí Mřížky / Vodítka

Šablony

- Grafický návrh snímků včetně konkrétního rozložení objektů na snímcích
- Nainstalované šablony se liší podle typu instalace
- Široká škála šablon dostupná na webu
- Ukázka
 - Soubor - Nový

Volba motivů

- Pozor na použití motivů
- Ztráta originality



Předloha snímku

- Efektivní způsob, jak snadno definovat design
- Karta Zobrazení – Předloha
- Řídí vzhled celé prezentace

MUNI
MED

<https://sablony.muni.cz/>

Aplikace MS Office (podzim 2020)

Pravidla

- > [Grafický manuál MUNI MED](#)
- > [Pravidla pro používání více log partnerů v PPT prezentaci](#)
- > [Barvy](#)
- > [Fonty](#)

Loga a grafické prvky

- > [Značka MUNI MED](#)
- > [Značka Lékařská fakulta](#)
- > [Značka Faculty of Medicine](#)

Merkantilní tiskoviny

- > [Vizitky](#)
- > [Hlavičkové papíry editovatelné \(MS Word\)](#)
- > [Hlavičkové papíry předtištěné \(Adobe Indd/Pdf\)](#)