

- Na shledanou.
- Dobré ráno.
- Těší mě. – Mě taky. = me too
- škola
- pět

1 2 3

Jak se máš (informal)?

Jak se máte (formal)?

- Mám se **dobře**.
- **Mám se špatně**.
- Ujde to. = ne dobře, ne špatně
- Mám se **normálně**.

Odkud <sup>W</sup> jste?

<sup>ne</sup>

Jsem z Japonska.

Odkud z Japonska? < Japonsko

Jsem z Tokia < Tokio

Jsem z Kjóta < Kjóto

Jsem z Chiby < Chiba

Jsem z (complicated Japanese place)

Co děláte v Brně?

- Jsem **student** / studentka.
- Studuju = I study
- Jsem učitel / učitelka.
- jsem **profesor** / profesorka.
- Jsem **doktor** / doktorka.
- Jsem ekonom / ekonomka.
- Jsem herec / herečka.
- Jsem sportovec.
  - gynekolog: *gynekologist*
- Jsem politik / politička.
- Jsem zpěvák / zpěvačka.

Jak se řekne „cheers“? Na zdraví!

Jak se řekne „book“? – Kniha.

Jak se řekne „dog“? Pes

Jak se řekne „hedghog“? Ježek.

Jak se řekne „bird“? Pták.

Jak se řekne „it is raining“? Prší.

Jak se řekne „fish“? **Ryba**. (Makrela, losos...)

Jak se řekne „water“? – Voda. < vodka

Jak se řekne „beer“? – **Pivo**. < pít: to drink

Pivo je pivo.

Jak se řekne „cat“? Kočka.

Jak se řekne „time“? Čas.

Jak se řekne „what time is it?“ Kolik je **hodin**? (lit. How many **hours** is it?)

Jak se řekne „**please** have a seat“? **Prosím** posadte se.

#### PLACES:

- škola
- divadlo
- kino
- **náměstí**
  - Mendlovo náměstí
  - Konečného náměstí
- **stanice** → zastávka
- nemocnice
- nádraží
  - Hlavní nádraží
- banka
  - Komerční banka
- restaurace
  -
- supermarket
  - Tesco
  - Lidl
  - Albert
  - Billa
  - Kaufland
- kostel: church
- hrad
- kavárna
- lékárna: pharmacy
- pošta
- most: bridge
- město: city, town

- Brno, Olomouc, Praha
- To jsou hodiny = clock; orloj = astronomical clock

vlevo – vpravo

nahoře – dole

uprostřed

tady: here × tam: there

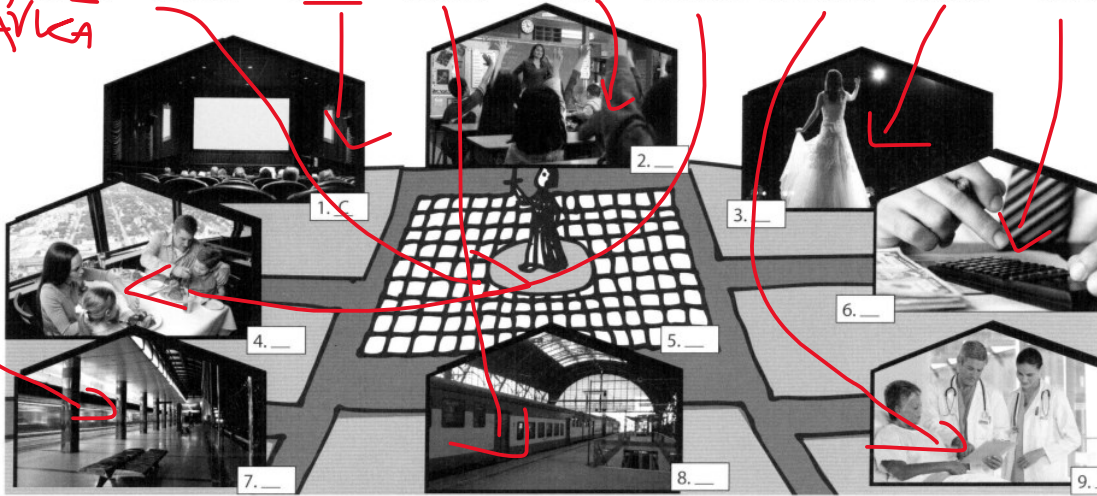


CD: 16

## 2. Co je to? Poslouchejte a opakujte. Pak doplňte k obrázkům.

A. stanice B. náměstí C. kino D. nádraží E. škola F. restaurace G. nemocnice H. divadlo I. banka

**ZASTÁVKA**



**PAMATUJTE SI:**  
blízko × daleko

### 3. Kde je to? Ukažte na obrázku. Pak doplňte do tabulky označená slova.

Škola je **nahoře**. Nádraží je **dole**. Restaurace je **vlevo**. Banka je **vpravo**. Náměstí je **uprostřed**.

#### **D**azyk pod lupou:

<input type="text"/>	<input type="text" value="nahoře"/>	<input type="text"/>
<input type="text" value="v _ _ _ _"/>	<input type="text" value="u _ _ _ _ _"/>	<input type="text" value="v _ _ _ _"/>
	<input type="text" value="d _ _ _"/>	

### 4. Kde je kino, stanice, nemocnice a divadlo? Tvořte otázky ke cvičení 2 a odpovídejte.

**Například:** Kde je kino? – Kino je vlevo nahoře.

### 5. Co znamená... ?

město, vesnice, kavárna, socha, zastávka, kostel, most, obchod, řeka

Kde je...? ... je + direction.

... je vlevo nahoře?

Kde je divadlo?

Divadlo je **vpravo** nahoře. Divadlo je **nahoře** vpravo.

**Blízko** (near, close) × **daleko** (far)

**vedle:** next to      ved le; vedle

KDE bydlíte? *Where do you live?*

**Bydlím NA ulici** (I live on the street): (street name)

- **Bydlím na ulici** Gorkého.
- Bydlím blízko. I live near
- Bydlím na ulici Studentská. < student
- Bydlím na ulici Vínařská. < víno: wine
- Bydlím na ulici Kounicova.



CD: 17

## 2. Poslouchejte. Doplňte.

### Dialog 1

Turistka hledá 1. \_\_\_\_\_

Turistka: Prosím vás, kde je 2. \_\_\_\_\_?

Paní: 3. \_\_\_\_\_, nerozumím. Nemluvim moc česky.

### Dialog 2

Turistka: Prosím vás, nevíte, kde je 4. \_\_\_\_\_?

Pán: No, musíte jet 5. \_\_\_\_\_ stanice metrem áčkem a pak asi 6. \_\_\_\_\_ minut pěšky.

Turistka: Ale kde je metro? Je daleko?

Pán: Ne, je blízko. Musíte jít rovně a pak doprava. Vidíte ten bílý dům vedle banky?

Turistka: Ano, vidím.

Pán: Stanice je tam 7. \_\_\_\_\_ dole.

Turistka: Děkuju. A nevíte, kolik stojí lístek?

Pán: Ne, nevím.

1. Turistka **hledá** (looking for): Hotel Hilton
2. Kde je **Hotel Hilton**?
3. **Promiňte**, nerozumím...
4. **Hotel Hilton**
5. **tři** (stanice)
6. **pět** (minut)
7. tam **vpravo** dole

Musíte = you must

**Musíte jít:** you have/**must** to go**Kde** je Tesco? Nahoře, dole, vpravo, vlevo, uprostřed.*where = something is (happening)***Kam** musíte **jít**? nahoru, dolů, **vpravo** (doprava), **vlevo** (doleva); **rovně** (straight), **zpátky** (back)*where = do you go*

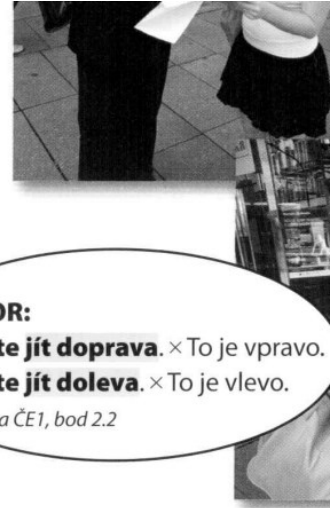
Musíte jít

Kolik stojí...?

Kolik stojí pivo? – 30 Kč

Kolik stojí káva?

Kolik stojí auto? ·

**POZOR:****Musíte jít doprava.** × To je vpravo.**Musíte jít doleva.** × To je vlevo.

&gt;Příloha ČE1, bod 2.2

### 3. Co je nebo není pi

1. Turistka je z Itálie.
2. Turistka hledá divad
3. Metro je blízko.

### 3. Co je nebo není pravda? Co nevíte?


- |                              |                         |
|------------------------------|-------------------------|
| 1. Turistka je z Itálie.     | ANO / NE / <u>NEVÍM</u> |
| 2. Turistka hledá divadlo.   | ANO / <u>NE</u> / NEVÍM |
| 3. Metro je blízko.          | <u>ANO</u> / NE / NEVÍM |
| 4. Stanice je vpravo nahoře. | ANO / <u>NE</u> / NEVÍM |
| 5. Lístek stojí 10 korun.    | ANO / NE / <u>NEVÍM</u> |

5. Lístek stojí 10 korun.

ANO / NE / NEVIM

#### 4. Doplňte slova k obrázkům.

▲ ~~tramvaj~~ ▲ pěšky ▲ vlak ▲ ~~autobus~~ ▲ ~~metro~~ (A = áčko, B = béčko, C = céčko)



1. autobus: bus
2. metro: subway
3. vlak: train
4. tramvaj: tram; **šalína** < Elektrische linien  
a. šalínkarta: prepaid ticket
5. pěšky: on foot

auto: car

trolejbus

kolo: bike

**jet** (go with) autobuse**em**, metr**em**, vlak**em**, **tramvají** (šalínou); aut**em**, trolejbus**em**; **na** kole

**jít** (walk) pěšky (on foot)

## 5. Čtěte a použijte správnou formu.

jet

jít

**Například:** Musíte jet 4 stanice (metro). – Musíte jet 4 stanice metrem.

1. Musíte jet 3 stanice (autobus).
2. Musíte jít rovně a pak musíte jet 4 stanice (tramvaj).
3. To je blízko, musíte jít asi 10 minut (pěšky).
4. To je daleko, musíte jet (vlak).
5. Musíte jet 4 stanice (metro céčko).
6. Musíte jet asi 8 minut (tramvaj).
7. Musíte jet (metro béčko).
8. Musíte jít (pěšky) a pak jet 3 stanice (metro áčko).

1. jet autobusem
2. tramvají
3. jít pěšky
4. jet vlakem
5. metrem
6. tramvají
7. metrem
8. pěšky – metrem

Martin – Martina – Martinu – Martinovi – Martinem – Martine!

Kenta – Kentu – Kenta – Kentovi – Kentem – Kento!

## 6. Označte správnou formu.

**Například:** Musíte jít vlevo/doleva.

1. Škola je vpravo/doprava.
2. Musíte jít vpravo/doprava.
3. Vidíte ten bílý dům vpravo/doprava?
4. Musíte jít rovně a pak vlevo/doleva.
5. Banka je vlevo/doleva.
6. Ten dům je vlevo/doleva.

## 7. Doplňte věty podle dialogu 1 a 2.

1. Turistka hledá \_\_\_\_\_
2. Prosím vás, kde je \_\_\_\_\_?
3. Promiňte, nerozumím. Nemluví \_\_\_\_\_
4. Prosím vás, nevíte, \_\_\_\_\_?
5. Musíte jet \_\_\_\_\_
6. Musíte jít \_\_\_\_\_
7. Vidíte \_\_\_\_\_?
8. A nevíte, kolik \_\_\_\_\_?

## 8. Spojte otázky a odpovědi.

1. Prosím vás, kde je restaurace Alfa?
2. Prosím vás, nevíte, kde je nádraží?
3. Prosím vás, kde je škola?
4. Nevíte, kde je hotel Imperial?
5. Prosím vás, kde je náměstí?
6. Prosím vás, nevíte, kde je tady banka?
- A. Banka je daleko. Musíte jet 4 stanice metrem.
- B. Hotel je blízko, asi 5 minut tramvají číslo 7.
- C. Musíte jít tady doprava a pak rovně. Tam je restaurace.
- D. Nádraží je asi 10 minut autobusem číslo 5.
- E. Škola je blízko. Musíte jít rovně asi 5 minut a pak doleva.
- F. Náměstí je tady vpravo.

**PAMATUJTE SI:**  
tady × tam

