

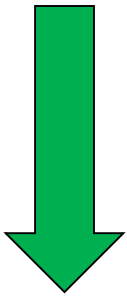
ABCDE přístup k pacientovi

Tereza Prokopová


Výstupy z učení

- Student se naučí rozpoznat pacienta vyžadující akutní péči.
- Student se naučí zásady ABCDE přístupu k pacientovi.
- Student si osvojí typy intervencí, prováděných během ABCDE přístupu.

Rozpoznání kritického pacienta



Běžné vyšetření



ABCDE přístup

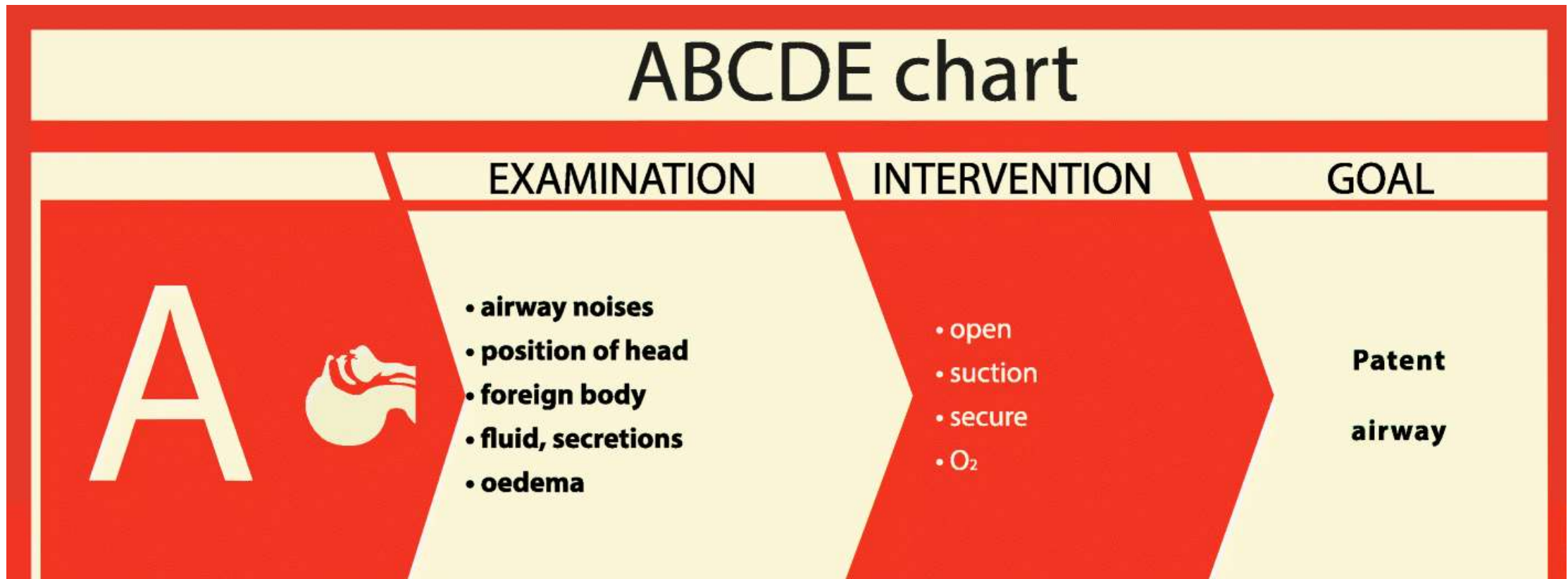


BLS, ALS

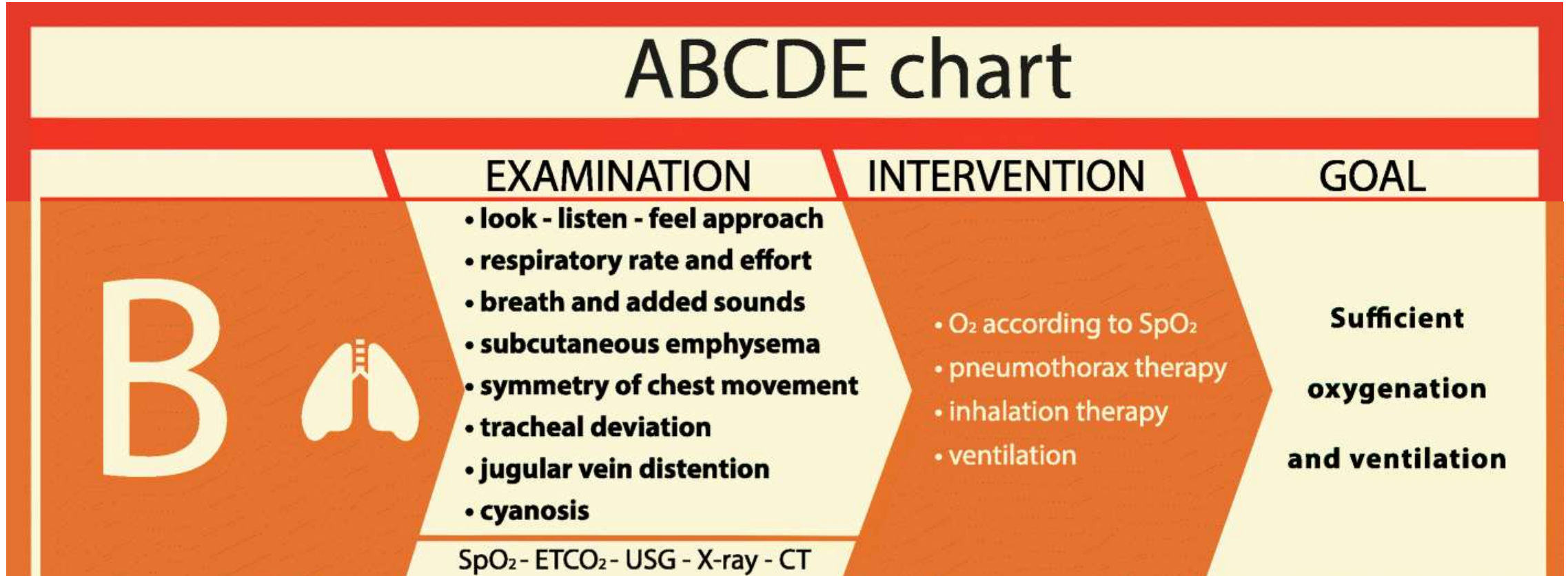
Zásady ABCDE

- Život ohrožující nálezy během vyšetření hned intervenujeme
- Voláme o pomoc hned jakmile pochybujeme o schopnostech zvládnout situaci
- Pokud se pacient horší i přes naše intervence – znovu ABCDE

A - Airway




B - Breathing

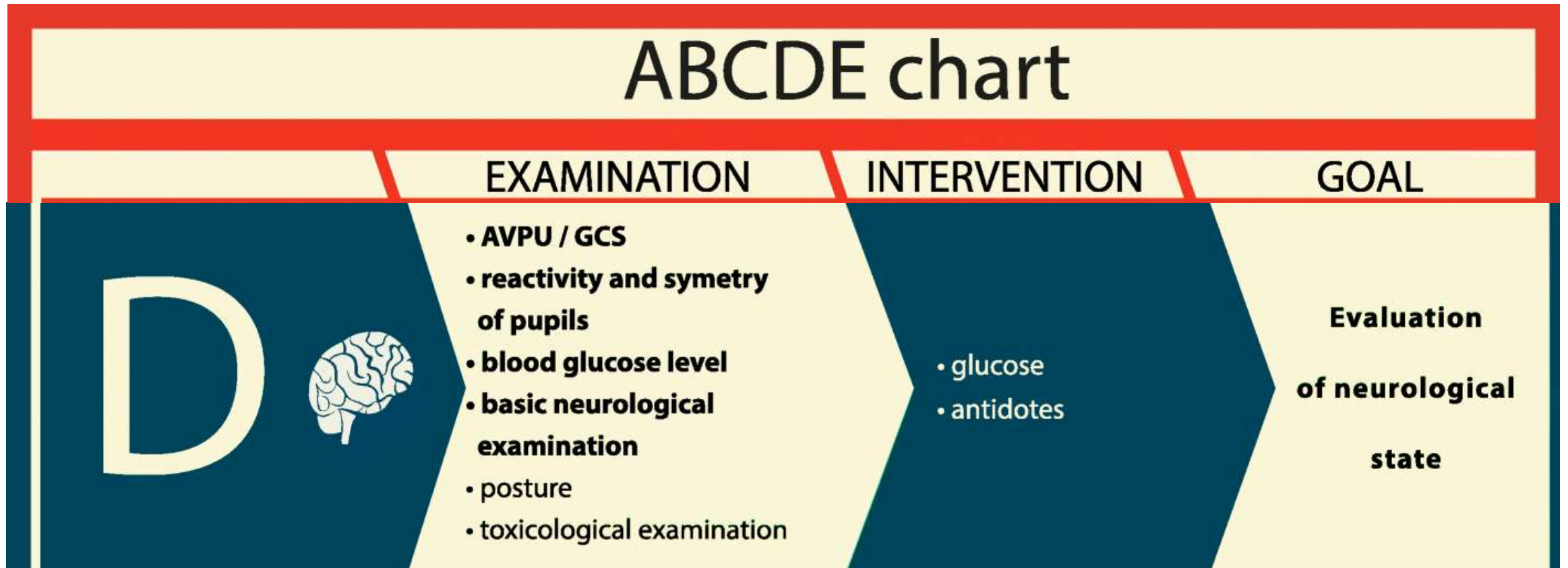


C - circulation

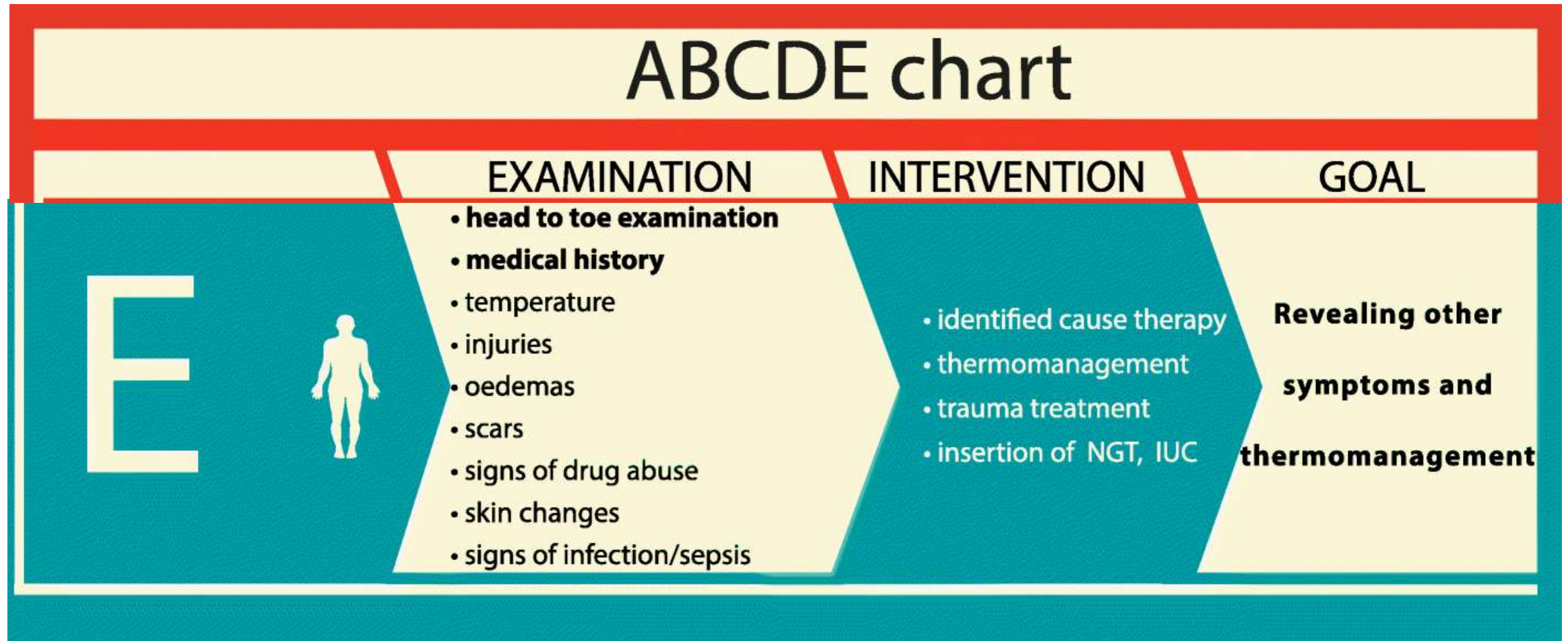
ABCDE chart

	EXAMINATION	INTERVENTION	GOAL
	<ul style="list-style-type: none">• heart rate• blood pressure• capillary refill time• bleeding• skin colour• blood samples• diuresis <p>ECG - USG - CT - X-ray</p>	<ul style="list-style-type: none">• I.V. / I.O. access• control of bleeding• massive haemorrhage protocol• fluids• drugs• transfusion	<p>Stabilization of circulation</p>

D - disability



E - exposure



Zdroje

- MALÁSKA, Jan, Jan STAŠEK, Milan KRATOCHVÍL a Václav ZVONÍČEK. *Intenzivní medicína v praxi*. Praha: Maxdorf, [2020]. Jessenius. ISBN 978-80-7345-675-7.
- Obrázky dostupné z :
<https://bmcemergmed.biomedcentral.com/articles/10.1186/s12873-020-00390-3/figures/2>

Take home message

- Zavolejte si pomoc co nejdříve!
- Jakmile najdete při vyšetření život ohrožující nález, ihned intervenujte.
- Pokud nevíte, jak dál, začněte zase od A...

MUNI
MED