

RAT Modul (CZ)

Návod pro studenty v systému SIMUportfolio

Modul RAT – před spuštěním testu

Test dostupný v sekci RAT Execute.

MUNI MED

Moje portfolio

RAT

Execute

Rozvrh

Popis výuky

Export obsahu

Administrace

RAT Execute

2022-06-16 12:00

TZKM: RAT test 1

108: seminární místnost (budova A21, 1. nadzemní podlaží)

iRAT

VYPLNIT TEST

NÁHLED

tRAT

VYPLNIT TEST ZA SKUPINU

NÁHLED

test je možné spustit až po zahájení pedagogem (facilitátorem)

EDUportfolio – platforma pro mapování výuky [online], MUNI MED, [cit. 16.06.2022]. Verze 1.17.5, 2022.
Vytvořilo webstudio Institutu biostatistiky a analýz Lékařské fakulty Masarykovy univerzity.

Spuštění iRAT testu

Pro vyplnění zvolte “vyplnit test”.

The screenshot displays the 'RAT Execute' interface. On the left is a red sidebar with the 'MUNI MED' logo and a navigation menu: 'Moje portfolio', 'RAT', 'Rozvrh', 'Popis výuky', 'Export obsahu', and 'Administrace'. The main content area shows the test title 'RAT Execute' and a calendar icon. Below this, the test details are listed: '2022-06-16 12:00', 'TZKM: RAT test 1', and '108: seminární místnost (budova A21, 1. nadzemní podlaží)'. There are two main sections for test management. The first section, labeled 'iRAT', has a 'PROBÍHÁ' status and two buttons: 'VYPLNIT TEST' (green) and 'NÁHLED' (grey). The second section, labeled 'tRAT', has two buttons: 'VYPLNIT TEST ZA SKUPINU' (grey) and 'NÁHLED' (grey). At the top right of the interface, there are icons for help, notifications, user profile, and a 'RAT Student' logo with a power button. At the bottom, a footer contains the text: 'EDUportfolio – platforma pro mapování výuky [online], MUNI MED, [cit. 16.06.2022]. Verze 1.17.5, 2022. Vytvořilo webstudio Institutu biostatistiky a analýz Lékařské fakulty Masarykovy univerzity.'

Zahájení iRAT testu

Po zahájení testu nejprve vyberte skupinu (číslo stolu), následně potvrďte.

MUNI MED

☰


📄 🔔 👤 **MUNI MED** RAT Student ⏻


👤 iRAT TZKM: RAT test 1 OKONČIT

Vyberte vaši skupinu

Zvolte skupinu... POTVRDIT

EDUportfolio – platforma pro mapování výuky [online], MUNI MED, [cit. 16.06.2022]. Verze 1.17.5, 2022.
Vytvořilo [webstudio](#) Institutu biostatistiky a analýz Lékařské fakulty Masarykovy univerzity.

 EVROPSKÁ UNIE
Evropské strukturální a investiční fondy
Operační program Výzkum, vývoj a vzdělávání

 MINISTERSTVO ŠKOLSTVÍ,
MLÁDEŽE A TĚLOVÝCHOVY

Průběh iRAT testu

Ve stanoveném limitu vyplňujte test.

MUNI MED

☰

📄 🔔 👤 **RAT Student** ⏻

👤 iRAT TZKM: RAT test 1

ZPĚT **DOKONČIT**

🏠 Moje portfolio

📁 RAT

📅 Rozvrh

🔍 Popis výuky

📄 Export obsahu

⚙️ Administrace

Test: RAT Student (rat.student)

1. Anemie u pacienta s nově diagnostikovanou Crohnovou nemocí bude nejpravděpodobněji:

Vybraná odpověď B

A poztrátovou anemií

B anemií chronických chorob kombinovanou s poztrátovou

C hemolytickou anemií

D anemií chronických chorob

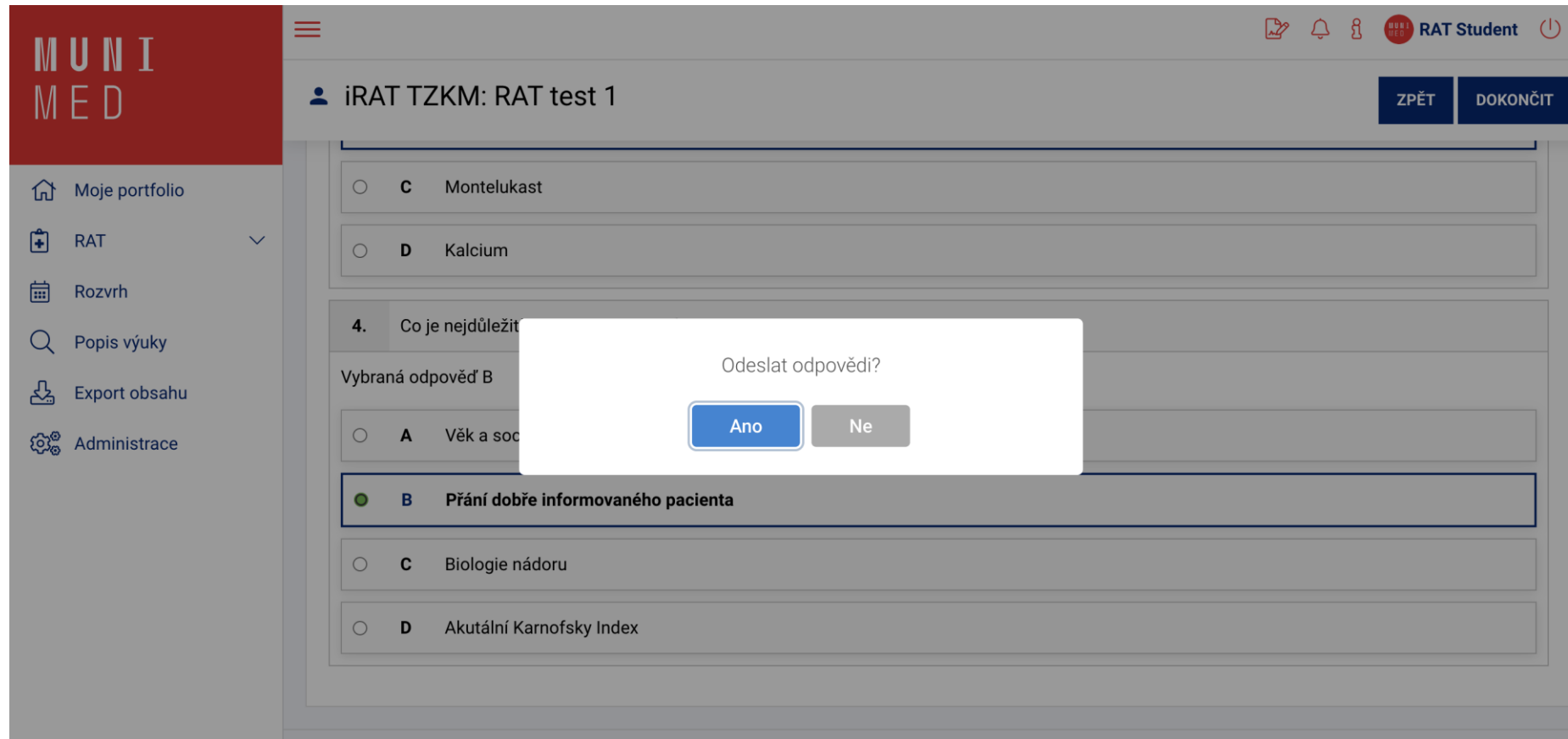
2. Snížený ferritin a zároveň zvýšený transferin a solubilní transferinový receptor jsou známkami:

Vyberte správnou odpověď:

A zvýšené produkce hepcidinu při anemii chronických chorob

Ukončení iRAT testu

Pro odeslání odpovědí zvolte tlačítko “dokončit” a potvrďte odeslání.



The screenshot displays the MUNI MED iRAT test interface. On the left is a navigation menu with options: Moje portfolio, RAT, Rozvrh, Popis výuky, Export obsahu, and Administrace. The main area shows a test titled "iRAT TZKM: RAT test 1" with two buttons: "ZPĚT" and "DOKONČIT". A list of multiple-choice questions is visible, with option B selected. A white modal dialog box is centered on the screen, asking "Odeslat odpovědi?" (Send answers?) with "Ano" (Yes) and "Ne" (No) buttons.

MUNI MED

iRAT TZKM: RAT test 1

ZPĚT DOKONČIT

C Montelukast

D Kalcium

4. Co je nejdůležitější?

Vybraná odpověď B

A Věk a sociální status

B Přání dobře informovaného pacienta

C Biologie nádoru

D Akutální Karnofsky Index

Odeslat odpovědi?

Ano Ne

Zahájení tRAT testu

tRAT test vyplňuje za celou skupinu 1. student, který zvolil možnost “vyplnit test za skupinu”.

The screenshot displays the 'RAT Execute' interface. On the left is a red sidebar with the 'MUNI MED' logo and a navigation menu: 'Moje portfolio', 'RAT', 'Rozvrh', 'Popis výuky', 'Export obsahu', and 'Administrace'. The main content area shows test details: '2022-06-16 12:00', 'TZKM: RAT test 1', and '108: seminární místnost (budova A21, 1. nadzemní podlaží)'. The group is identified as 'Skupina 2'. There are two main sections for test execution: 'iRAT' with a 'PROBÍHÁ' button and 'VYPLNIT TEST'/'NÁHLED' buttons; and 'tRAT' with 'VYPLNIT TEST ZA SKUPINU' and 'NÁHLED' buttons. The footer contains the text: 'EDUportfolio – platforma pro mapování výuky [online], MUNI MED, [cit. 16.06.2022]. Verze 1.17.5.2022. Vytvořilo webstudio Institutu biostatistiky a analýz Lékařské fakulty Masarykovy univerzity.'

Poznámky

- tRAT test vyplňujete obdobně jako iRAT (po spuštění pedagogem)
- během testu jsou vám k dispozici individuální i týmové odpovědi