

MR/301/1  
Coronal  
PDW\_mDIXON\_COR

H

FN Brno  
35Y F

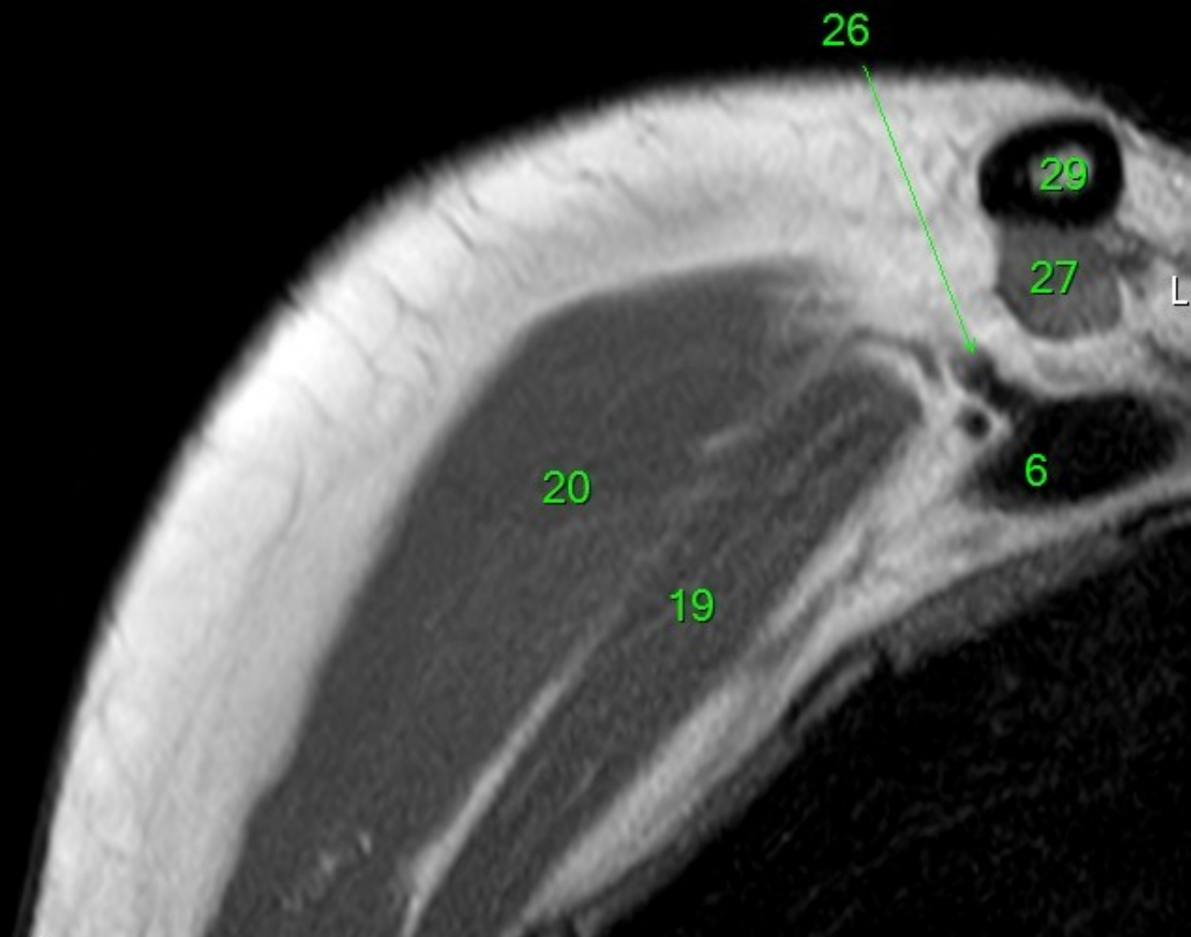
- 1 m. deltoideus
- 2 m. triceps brachii
- 2A m. triceps brachii, caput longum
- 2B m. triceps brachii, caput laterale
- 3 m. teres major
- 3A tendo m. teres major
- 4 m. infraspinatus
- 4A tendo m. infraspinatus
- 5 a. axillaris
- 6 v. axillaris
- 7 acromion
- 8 recessus axillaris
- 9A a. circumflexa humeri anterior
- 9C a. circumflexa scapulae
- 9D a. circumflexa humeri posterior
- 10 a. subscapularis
- 11 a. subclavia
- 12 a., v. et n. suprascapularis
- 13 m. supraspinatus
- 13A tendo m. supraspinatus
- 14 n. axillaris
- 15 v. subclavia
- 16 spina scapulae
- 17 m. teres minor
- 17A tendo m. teres minor
- 18 m. subscapularis
- 18A tendo m. subscapularis
- 19 m. pectoralis minor
- 20 m. pectoralis major
- 21A m. biceps brachii, caput breve
- 21B m. biceps brachii, caput longum
- 21C tendo m. biceps brachii, caput longum
- 22 m. trapezius
- 23 articulatio acromioclaviculare
- 24 m. omohyoideus
- 25 a./v. brachialis, n. radialis, n. ulnaris, n. medianus
- 26 v. cephalica
- 27 m. subclavius
- 28 m. coracobrachialis
- 29 clavicula
- 30 m. latissimus dorsi
- 30A tendo m. latissimus dorsi
- 31 m. serratus anterior
- 32 lig. coracoacromiale
- 33 plexus brachialis
- 34 processus coracoideus
- 35 humerus
- 36 scapula
- 37 ligamentum glenoidohumerale medium
- 38 ligamentum glenohumerale superius
- 39 ligamentum glenohumerale inferius
- 40 labrum glenoidale
- 40A labrum glenoidale anterior
- 40P labrum glenoidale posterior
- 41 tuberculum minus humeri
- 42 lig. coracoclaviculare
- 42A lig. trapezoideum
- 42B lig. conoideum
- 43 a. thoracodorsalis
- 44 tuberculum majus humeri
- 45 recessus subscapularis
- 46 lig. coracohumerale
- 47 m. scalenus ant.

R

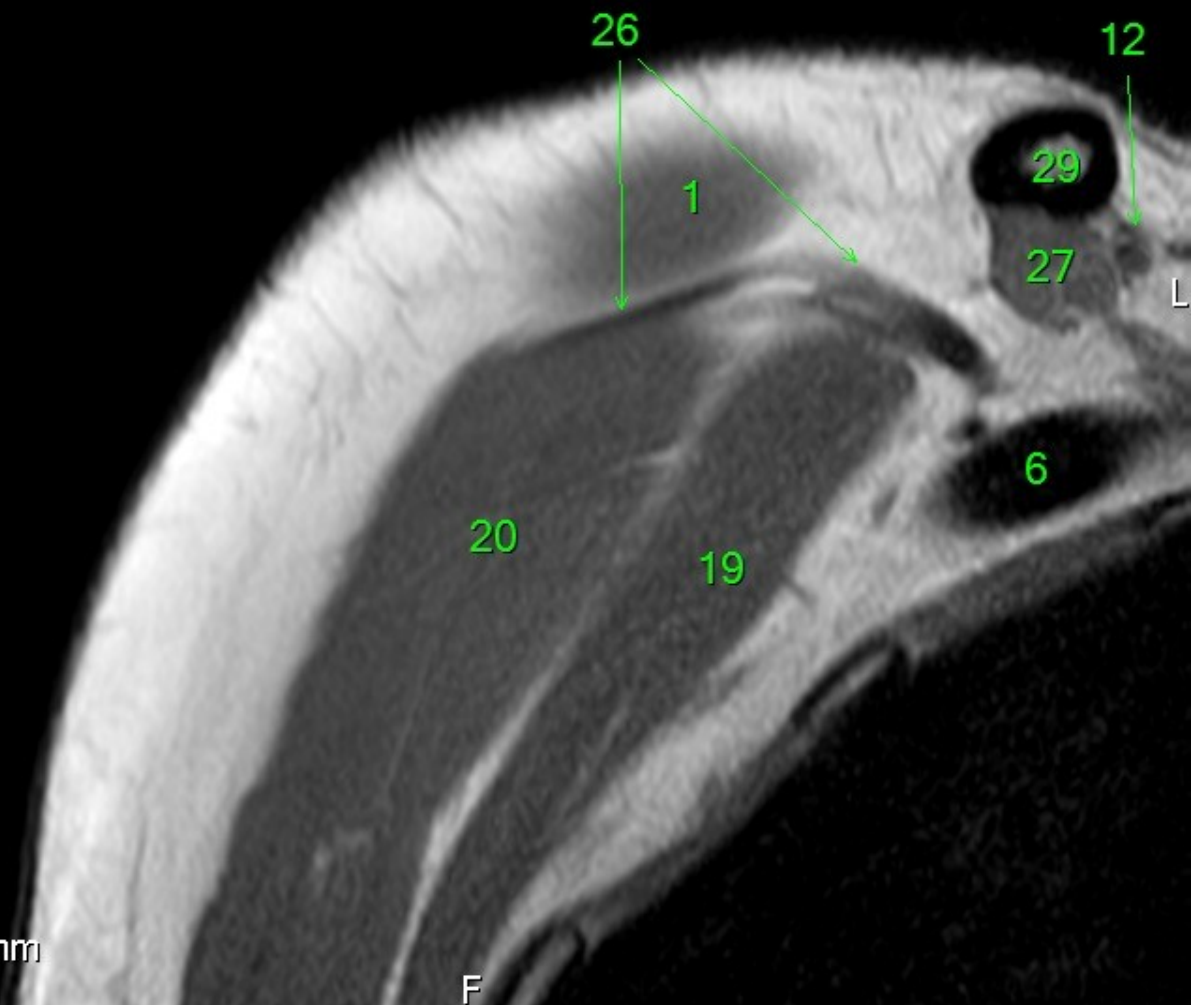
L

Pozice: -27.4 mm  
W: 500 L: 287

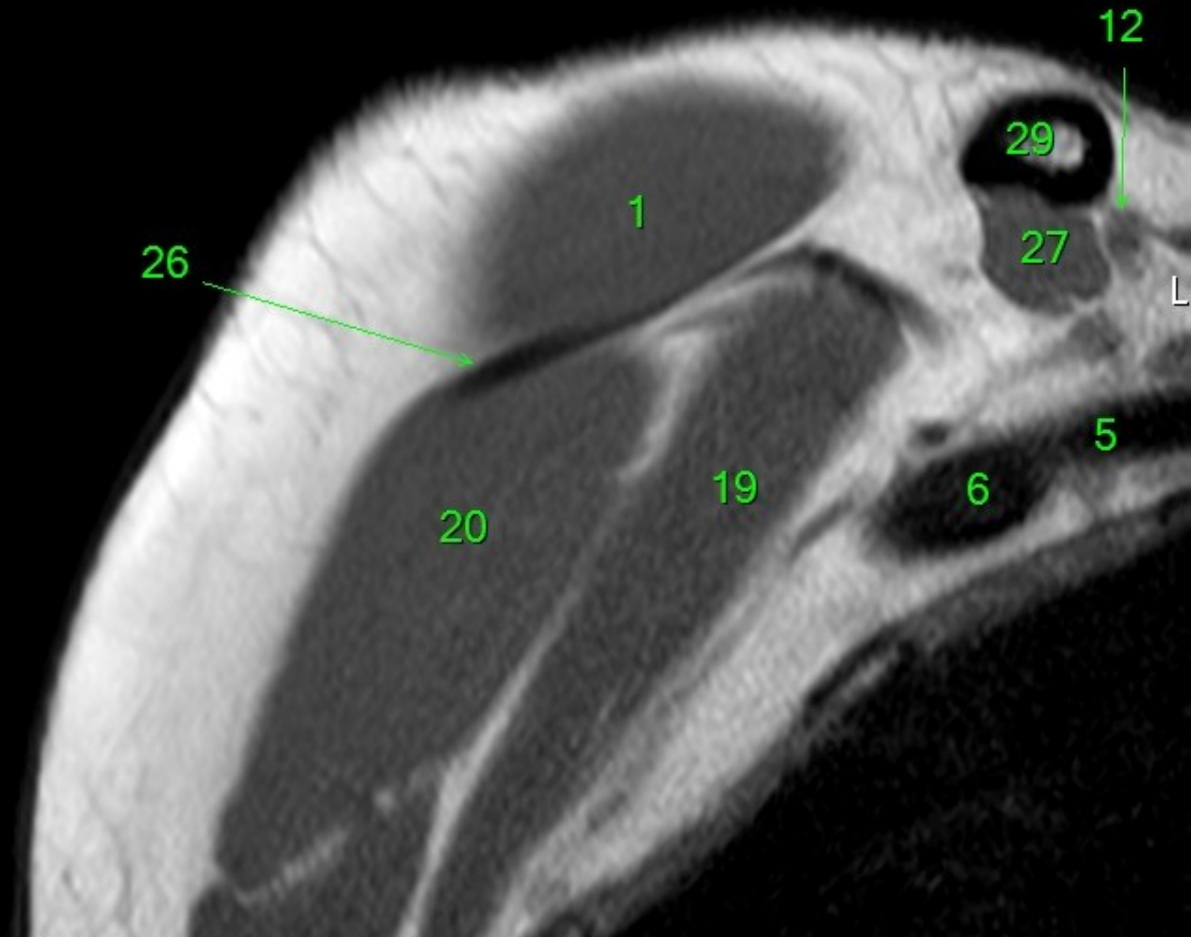
F



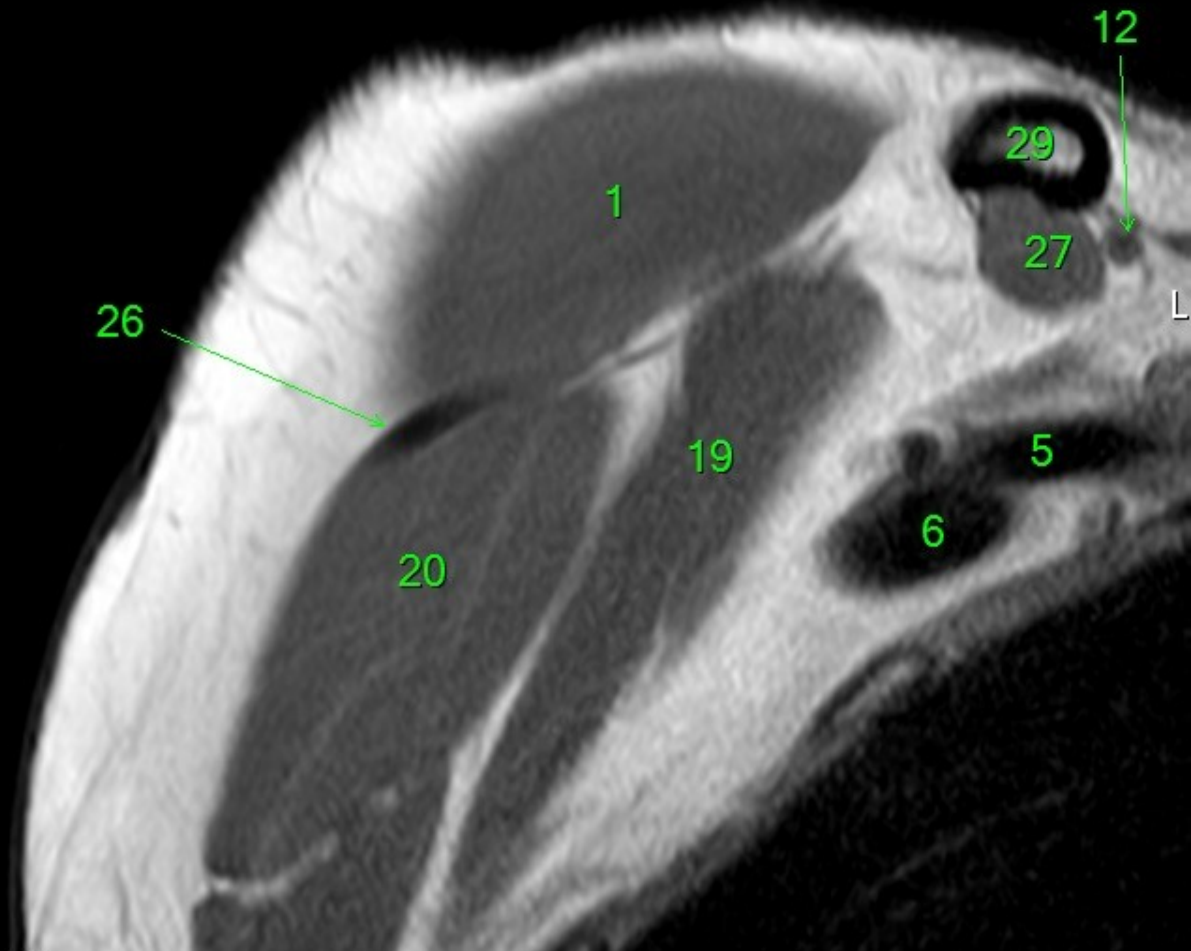
- 1 m. deltoideus
- 2 m. triceps brachii
- 2A m. triceps brachii, caput longum
- 2B m. triceps brachii, caput laterale
- 3 m. teres major
- 3A tendo m. teres major
- 4 m. infraspinatus
- 4A tendo m. infraspinatus
- 5 a. axillaris
- 6 v. axillaris
- 7 acromion
- 8 recessus axillaris
- 9A a. circumflexa humeri anterior
- 9C a. circumflexa scapulae
- 9D a. circumflexa humeri posterior
- 10 a. subscapularis
- 11 a. subclavia
- 12 a., v. et n. suprascapularis
- 13 m. supraspinatus
- 13A tendo m. supraspinatus
- 14 n. axillaris
- 15 v. subclavia
- 16 spina scapulae
- 17 m. teres minor
- 17A tendo m. teres minor
- 18 m. subscapularis
- 18A tendo m. subscapularis
- 19 m. pectoralis minor
- 20 m. pectoralis major
- 21A m. biceps brachii, caput breve
- 21B m. biceps brachii, caput longum
- 21C tendo m. biceps brachii, caput longum
- 22 m. trapezius
- 23 articulatio acromioclaviculare
- 24 m. omohyoideus
- 25 a./v. brachialis, n. radialis, n. ulnaris, n. medianus
- 26 v. cephalica
- 27 m. subclavius
- 28 m. coracobrachialis
- 29 clavicula
- 30 m. latissimus dorsi
- 30A tendo m. latissimus dorsi
- 31 m. serratus anterior
- 32 lig. coracoacromiale
- 33 plexus brachialis
- 34 processus coracoideus
- 35 humerus
- 36 scapula
- 37 ligamentum glenoidohumerale medium
- 38 ligamentum glenohumerale superius
- 39 ligamentum glenohumerale inferius
- 40 labrum glenoidale
- 40A labrum glenoidale anterior
- 40P labrum glenoidale posterior
- 41 tuberculum minus humeri
- 42 lig. coracoclaviculare
- 42A lig. trapezoideum
- 42B lig. conoideum
- 43 a. thoracodorsalis
- 44 tuberculum majus humeri
- 45 recessus subscapularis
- 46 lig. coracohumerale
- 47 m. scalenus ant.



- 1 m. deltoideus
- 2 m. triceps brachii
- 2A m. triceps brachii, caput longum
- 2B m. triceps brachii, caput laterale
- 3 m. teres major
- 3A tendo m. teres major
- 4 m. infraspinatus
- 4A tendo m. infraspinatus
- 5 a. axillaris
- 6 v. axillaris
- 7 acromion
- 8 recessus axillaris
- 9A a. circumflexa humeri anterior
- 9C a. circumflexa scapulae
- 9D a. circumflexa humeri posterior
- 10 a. subscapularis
- 11 a. subclavia
- 12 a., v. et n. suprascapularis
- 13 m. supraspinatus
- 13A tendo m. supraspinatus
- 14 n. axillaris
- 15 v. subclavia
- 16 spina scapulae
- 17 m. teres minor
- 17A tendo m. teres minor
- 18 m. subscapularis
- 18A tendo m. subscapularis
- 19 m. pectoralis minor
- 20 m. pectoralis major
- 21A m. biceps brachii, caput breve
- 21B m. biceps brachii, caput longum
- 21C tendo m. biceps brachii, caput longum
- 22 m. trapezius
- 23 articulatio acromioclaviculare
- 24 m. omohyoideus
- 25 a./v. brachialis, n. radialis, n. ulnaris, n. medianus
- 26 v. cephalica
- 27 m. subclavius
- 28 m. coracobrachialis
- 29 clavicula
- 30 m. latissimus dorsi
- 30A tendo m. latissimus dorsi
- 31 m. serratus anterior
- 32 lig. coracoacromiale
- 33 plexus brachialis
- 34 processus coracoideus
- 35 humerus
- 36 scapula
- 37 ligamentum glenoidohumerale medium
- 38 ligamentum glenohumerale superius
- 39 ligamentum glenohumerale inferius
- 40 labrum glenoidale
- 40A labrum glenoidale anterior
- 40P labrum glenoidale posterior
- 41 tuberculum minus humeri
- 42 lig. coracoclaviculare
- 42A lig. trapezoideum
- 42B lig. conoideum
- 43 a. thoracodorsalis
- 44 tuberculum majus humeri
- 45 recessus subscapularis
- 46 lig. coracohumerale
- 47 m. scalenus ant.



- 1 m. deltoideus
- 2 m. triceps brachii
- 2A m. triceps brachii, caput longum
- 2B m. triceps brachii, caput laterale
- 3 m. teres major
- 3A tendo m. teres major
- 4 m. infraspinatus
- 4A tendo m. infraspinatus
- 5 a. axillaris
- 6 v. axillaris
- 7 acromion
- 8 recessus axillaris
- 9A a. circumflexa humeri anterior
- 9C a. circumflexa scapulae
- 9D a. circumflexa humeri posterior
- 10 a. subscapularis
- 11 a. subclavia
- 12 a., v. et n. suprascapularis
- 13 m. supraspinatus
- 13A tendo m. supraspinatus
- 14 n. axillaris
- 15 v. subclavia
- 16 spina scapulae
- 17 m. teres minor
- 17A tendo m. teres minor
- 18 m. subscapularis
- 18A tendo m. subscapularis
- 19 m. pectoralis minor
- 20 m. pectoralis major
- 21A m. biceps brachii, caput breve
- 21B m. biceps brachii, caput longum
- 21C tendo m. biceps brachii, caput longum
- 22 m. trapezius
- 23 articulatio acromioclaviculare
- 24 m. omohyoideus
- 25 a./v. brachialis, n. radialis, n. ulnaris, n. medianus
- 26 v. cephalica
- 27 m. subclavius
- 28 m. coracobrachialis
- 29 clavicula
- 30 m. latissimus dorsi
- 30A tendo m. latissimus dorsi
- 31 m. serratus anterior
- 32 lig. coracoacromiale
- 33 plexus brachialis
- 34 processus coracoideus
- 35 humerus
- 36 scapula
- 37 ligamentum glenoidohumerale medium
- 38 ligamentum glenohumerale superius
- 39 ligamentum glenohumerale inferius
- 40 labrum glenoidale
- 40A labrum glenoidale anterior
- 40P labrum glenoidale posterior
- 41 tuberculum minus humeri
- 42 lig. coracoclaviculare
- 42A lig. trapezoideum
- 42B lig. conoideum
- 43 a. thoracodorsalis
- 44 tuberculum majus humeri
- 45 recessus subscapularis
- 46 lig. coracohumerale
- 47 m. scalenus ant.



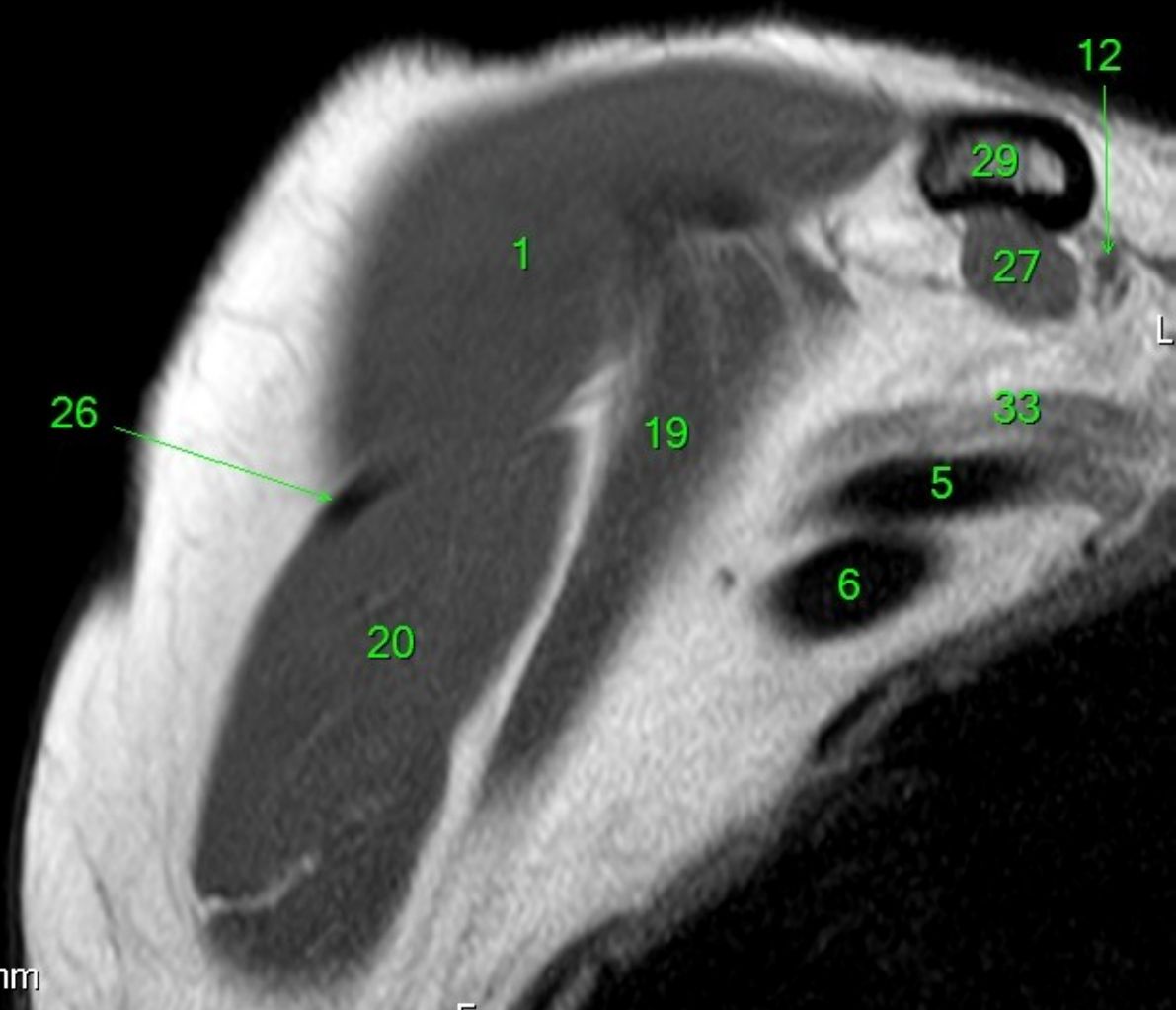
MR/301/5  
Coronal  
PDW\_mDIXON\_COR

H

FN Brno  
35Y F

- 1 m. deltoideus
- 2 m. triceps brachii
- 2A m. triceps brachii, caput longum
- 2B m. triceps brachii, caput laterale
- 3 m. teres major
- 3A tendo m. teres major
- 4 m. infraspinatus
- 4A tendo m. infraspinatus
- 5 a. axillaris
- 6 v. axillaris
- 7 acromion
- 8 r. recessus axillaris
- 9A a. circumflexa humeri anterior
- 9C a. circumflexa scapulae
- 9D a. circumflexa humeri posterior
- 10 a. subscapularis
- 11 a. subclavia
- 12 a., v. et n. suprascapularis
- 13 m. supraspinatus
- 13A tendo m. supraspinatus
- 14 n. axillaris
- 15 v. subclavia
- 16 spina scapulae
- 17 m. teres minor
- 17A tendo m. teres minor
- 18 m. subscapularis
- 18A tendo m. subscapularis
- 19 m. pectoralis minor
- 20 m. pectoralis major
- 21A m. biceps brachii, caput breve
- 21B m. biceps brachii, caput longum
- 21C tendo m. biceps brachii, caput longum
- 22 m. trapezius
- 23 articulatio acromioclaviculare
- 24 m. omohyoideus
- 25 a./v. brachialis, n. radialis, n. ulnaris, n. medianus
- 26 v. cephalica
- 27 m. subclavius
- 28 m. coracobrachialis
- 29 clavicula
- 30 m. latissimus dorsi
- 30A tendo m. latissimus dorsi
- 31 m. serratus anterior
- 32 lig. coracoacromiale
- 33 plexus brachialis
- 34 processus coracoideus
- 35 humerus
- 36 scapula
- 37 ligamentum glenoidohumerale medium
- 38 ligamentum glenohumerale superius
- 39 ligamentum glenohumerale inferius
- 40 labrum glenoidale
- 40A labrum glenoidale anterior
- 40P labrum glenoidale posterior
- 41 tuberculum minus humeri
- 42 lig. coracoclaviculare
- 42A lig. trapezoideum
- 42B lig. conoideum
- 43 a. thoracodorsalis
- 44 tuberculum majus humeri
- 45 recessus subscapularis
- 46 lig. coracohumerale
- 47 m. scalenus ant.

R



Pozice: -40.6 mm  
W: 462 L: 266

F

MR/301/6  
Coronal  
PDW\_mDIXON\_COR

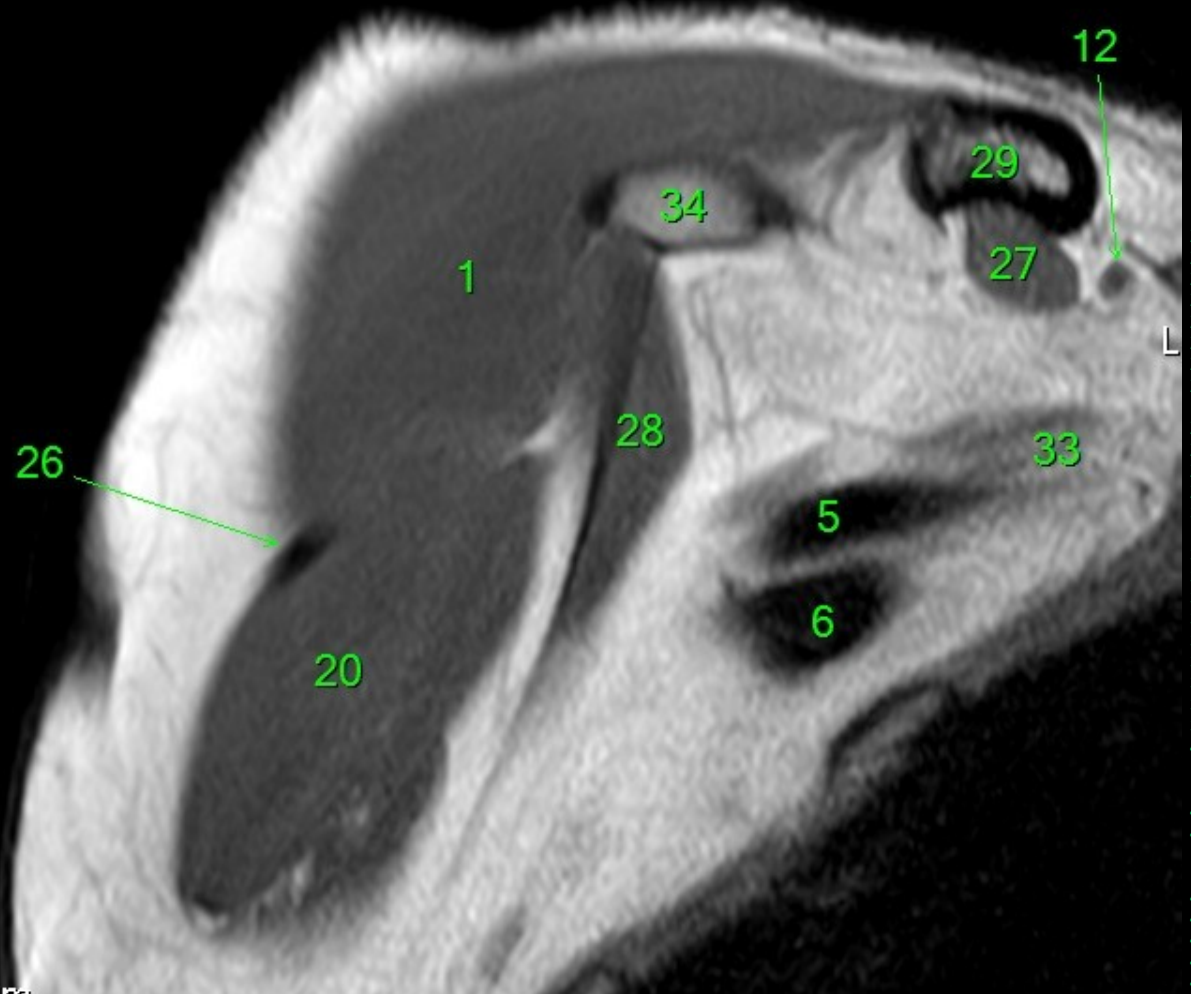
H

FN Brno  
35Y F

- 1 m. deltoideus
- 2 m. triceps brachii
- 2A m. triceps brachii, caput longum
- 2B m. triceps brachii, caput laterale
- 3 m. teres major
- 3A tendo m. teres major
- 4 m. infraspinatus
- 4A tendo m. infraspinatus
- 5 a. axillaris
- 6 v. axillaris
- 7 acromion
- 8 recessus axillaris
- 9A a. circumflexa humeri anterior
- 9C a. circumflexa scapulae
- 9D a. circumflexa humeri posterior
- 10 a. subscapularis
- 11 a. subclavia
- 12 a., v. et n. suprascapularis
- 13 m. supraspinatus
- 13A tendo m. supraspinatus
- 14 n. axillaris
- 15 v. subclavia
- 16 spina scapulae
- 17 m. teres minor
- 17A tendo m. teres minor
- 18 m. subscapularis
- 18A tendo m. subscapularis
- 19 m. pectoralis minor
- 20 m. pectoralis major
- 21A m. biceps brachii, caput breve
- 21B m. biceps brachii, caput longum
- 21C tendo m. biceps brachii, caput longum
- 22 m. trapezius
- 23 articulatio acromioclaviculare
- 24 m. omohyoideus
- 25 a./v. brachialis, n. radialis, n. ulnaris, n. medianus
- 26 v. cephalica
- 27 m. subclavius
- 28 m. coracobrachialis
- 29 clavicula
- 30 m. latissimus dorsi
- 30A tendo m. latissimus dorsi
- 31 m. serratus anterior
- 32 lig. coracoacromiale
- 33 plexus brachialis
- 34 processus coracoideus
- 35 humerus
- 36 scapula
- 37 ligamentum glenoidohumerale medium
- 38 ligamentum glenohumerale superius
- 39 ligamentum glenohumerale inferius
- 40 labrum glenoidale
- 40A labrum glenoidale anterior
- 40P labrum glenoidale posterior
- 41 tuberculum minus humeri
- 42 lig. coracoclaviculare
- 42A lig. trapezoideum
- 42B lig. conoideum
- 43 a. thoracodorsalis
- 44 tuberculum majus humeri
- 45 recessus subscapularis
- 46 lig. coracohumerale
- 47 m. scalenus ant.

R

L



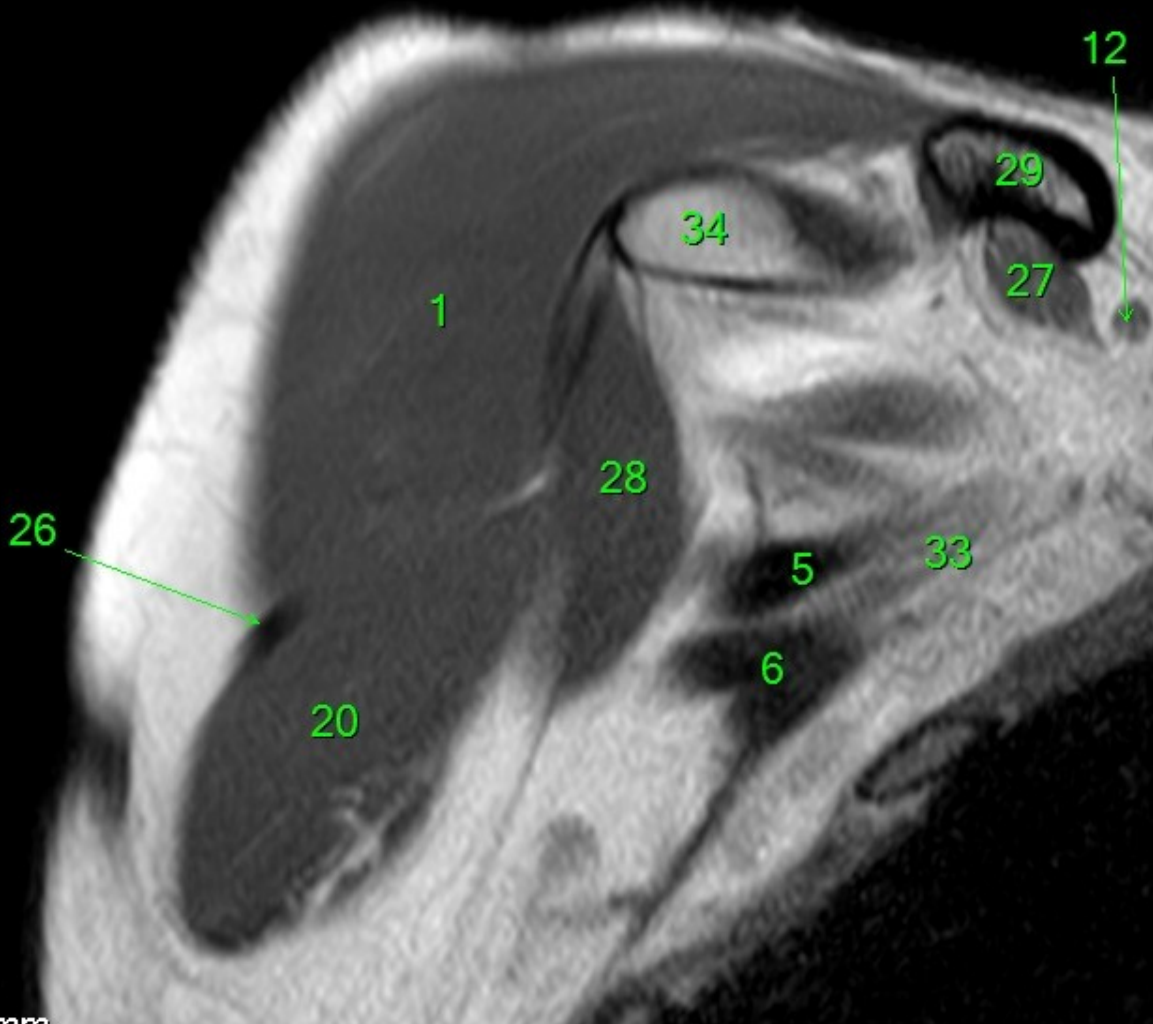
Pozice: -43.9 mm  
W: 458 L: 263

F

- 1 m. deltoideus
- 2 m. triceps brachii
- 2A m. triceps brachii, caput longum
- 2B m. triceps brachii, caput laterale
- 3 m. teres major
- 3A tendo m. teres major
- 4 m. infraspinatus
- 4A tendo m. infraspinatus
- 5 a. axillaris
- 6 v. axillaris
- 7 acromion
- 8 recessus axillaris
- 9A a. circumflexa humeri anterior
- 9C a. circumflexa scapulae
- 9D a. circumflexa humeri posterior
- 10 a. subscapularis
- 11 a. subclavia
- 12 a., v. et n. suprascapularis
- 13 m. supraspinatus
- 13A tendo m. supraspinatus
- 14 n. axillaris
- 15 v. subclavia
- 16 spina scapulae
- 17 m. teres minor
- 17A tendo m. teres minor
- 18 m. subscapularis
- 18A tendo m. subscapularis
- 19 m. pectoralis minor
- 20 m. pectoralis major
- 21A m. biceps brachii, caput breve
- 21B m. biceps brachii, caput longum
- 21C tendo m. biceps brachii, caput longum
- 22 m. trapezius
- 23 articulatio acromioclaviculare
- 24 m. omohyoideus
- 25 a./v. brachialis, n. radialis, n. ulnaris, n. medianus
- 26 v. cephalica
- 27 m. subclavius
- 28 m. coracobrachialis
- 29 clavicula
- 30 m. latissimus dorsi
- 30A tendo m. latissimus dorsi
- 31 m. serratus anterior
- 32 lig. coracoacromiale
- 33 plexus brachialis
- 34 processus coracoideus
- 35 humerus
- 36 scapula
- 37 ligamentum glenoidohumerale medium
- 38 ligamentum glenohumerale superius
- 39 ligamentum glenohumerale inferius
- 40 labrum glenoidale
- 40A labrum glenoidale anterior
- 40P labrum glenoidale posterior
- 41 tuberculum minus humeri
- 42 lig. coracoclaviculare
- 42A lig. trapezoideum
- 42B lig. conoideum
- 43 a. thoracodorsalis
- 44 tuberculum majus humeri
- 45 recessus subscapularis
- 46 lig. coracohumerale
- 47 m. scalenus ant.

R

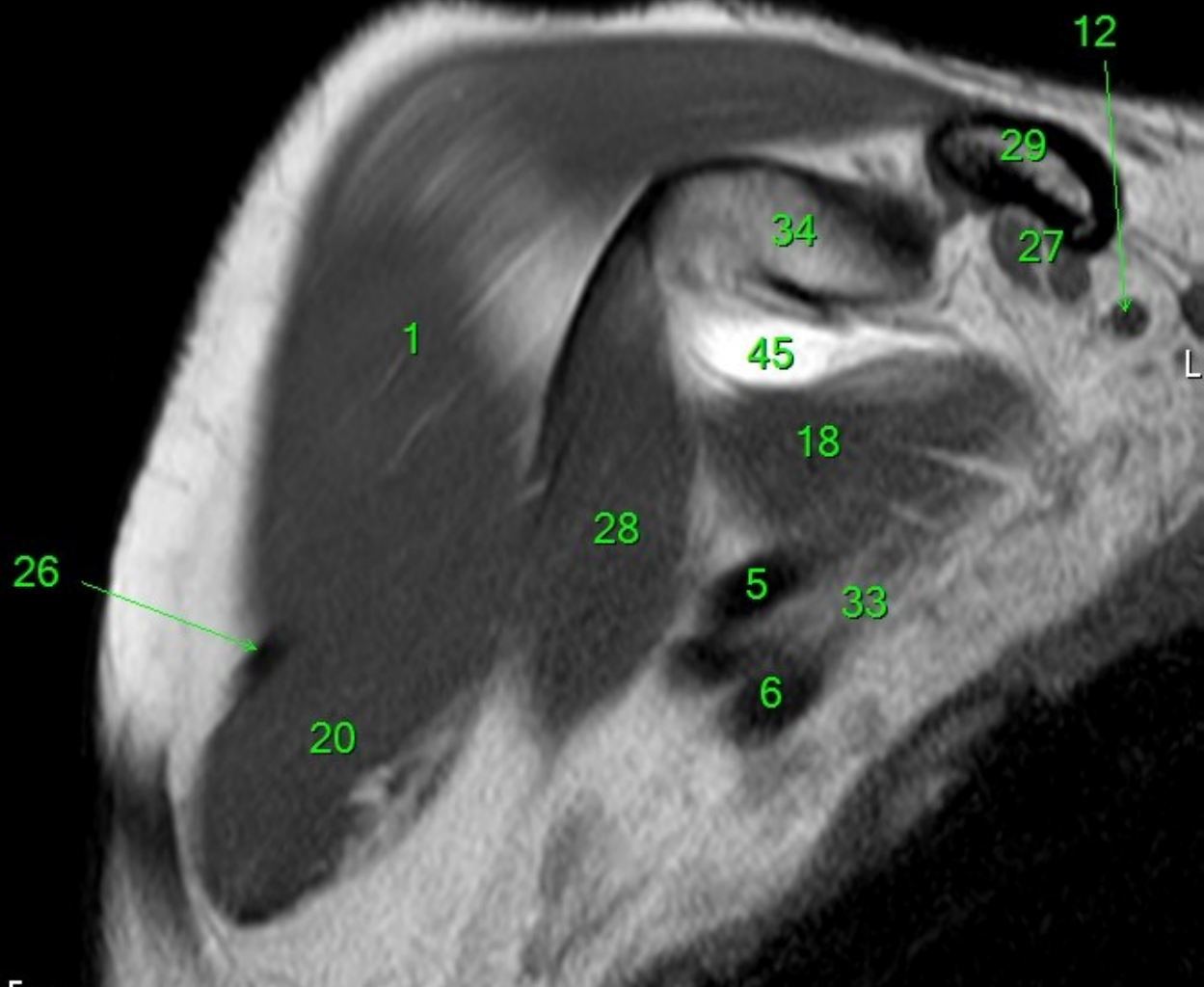
L



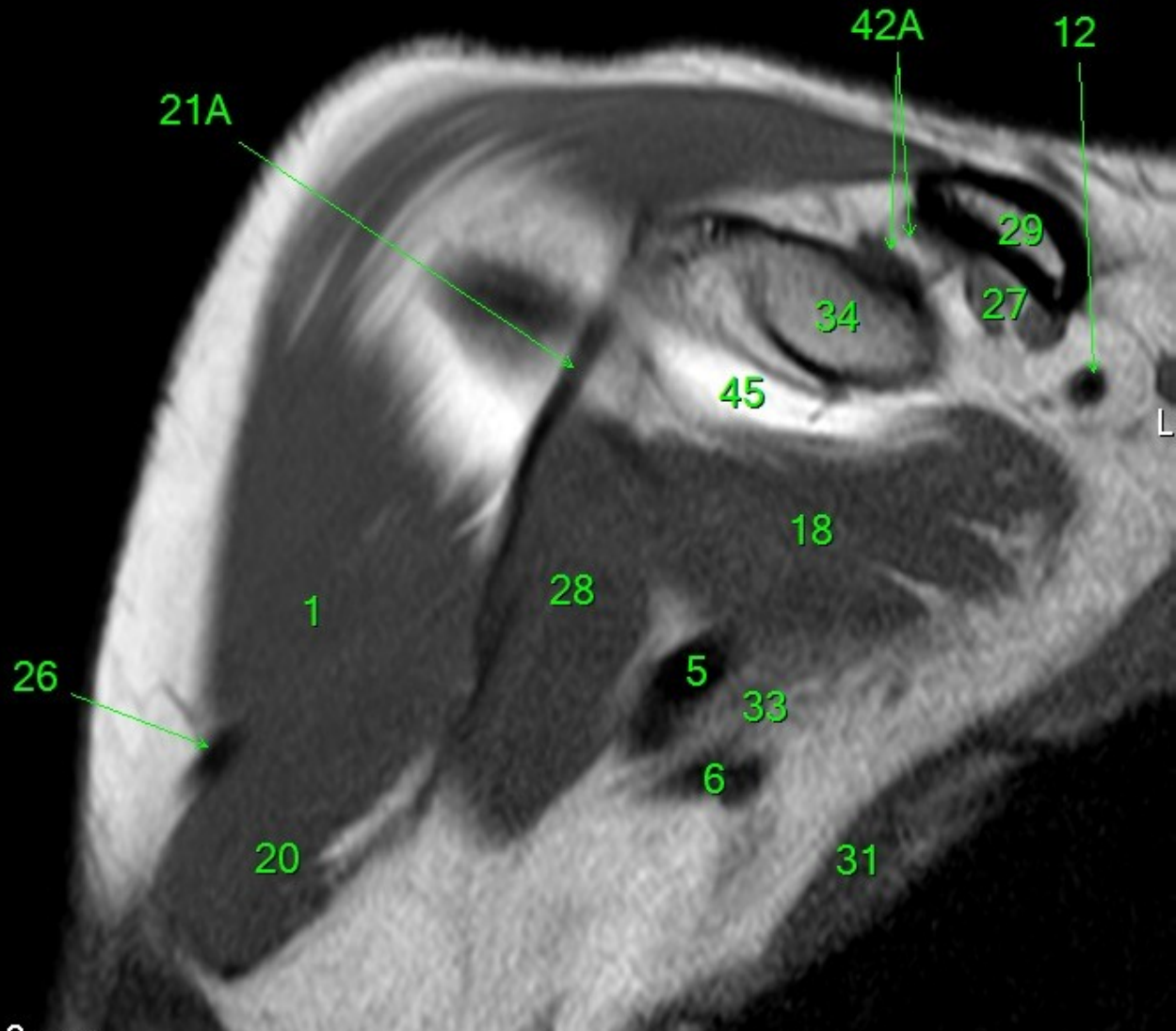
- 1 m. deltoideus
- 2 m. triceps brachii
- 2A m. triceps brachii, caput longum
- 2B m. triceps brachii, caput laterale
- 3 m. teres major
- 3A tendo m. teres major
- 4 m. infraspinatus
- 4A tendo m. infraspinatus
- 5 a. axillaris
- 6 v. axillaris
- 7 acromion
- 8 r. ecessus axillaris
- 9A a. circumflexa humeri anterior
- 9C a. circumflexa scapulae
- 9D a. circumflexa humeri posterior
- 10 a. subscapularis
- 11 a. subclavia
- 12 a., v. et n. suprascapularis
- 13 m. supraspinatus
- 13A tendo m. supraspinatus
- 14 n. axillaris
- 15 v. subclavia
- 16 spina scapulae
- 17 m. teres minor
- 17A tendo m. teres minor
- 18 m. subscapularis
- 18A tendo m. subscapularis
- 19 m. pectoralis minor
- 20 m. pectoralis major
- 21A m. biceps brachii, caput breve
- 21B m. biceps brachii, caput longum
- 21C tendo m. biceps brachii, caput longum
- 22 m. trapezius
- 23 articulatio acromioclaviculare
- 24 m. omohyoideus
- 25 a./v. brachialis, n. radialis, n. ulnaris, n. medianus
- 26 v. cephalica
- 27 m. subclavius
- 28 m. coracobrachialis
- 29 clavicula
- 30 m. latissimus dorsi
- 30A tendo m. latissimus dorsi
- 31 m. serratus anterior
- 32 lig. coracoacromiale
- 33 plexus brachialis
- 34 processus coracoideus
- 35 humerus
- 36 scapula
- 37 ligamentum glenoidohumerale medium
- 38 ligamentum glenohumerale superius
- 39 ligamentum glenohumerale inferius
- 40 labrum glenoidale
- 40A labrum glenoidale anterior
- 40P labrum glenoidale posterior
- 41 tuberculum minus humeri
- 42 lig. coracoclaviculare
- 42A lig. trapezoideum
- 42B lig. conoideum
- 43 a. thoracodorsalis
- 44 tuberculum majus humeri
- 45 recessus subscapularis
- 46 lig. coracohumerale
- 47 m. scalenus ant.

R

L







- 1 m. deltoideus
- 2 m. triceps brachii
- 2A m. triceps brachii, caput longum
- 2B m. triceps brachii, caput laterale
- 3 m. teres major
- 3A tendo m. teres major
- 4 m. infraspinatus
- 4A tendo m. infraspinatus
- 5 a. axillaris
- 6 v. axillaris
- 7 acromion
- 8 recessus axillaris
- 9A a. circumflexa humeri anterior
- 9C a. circumflexa scapulae
- 9D a. circumflexa humeri posterior
- 10 a. subscapularis
- 11 a. subclavia
- 12 a., v. et n. suprascapularis
- 13 m. supraspinatus
- 13A tendo m. supraspinatus
- 14 n. axillaris
- 15 v. subclavia
- 16 spina scapulae
- 17 m. teres minor
- 17A tendo m. teres minor
- 18 m. subscapularis
- 18A tendo m. subscapularis
- 19 m. pectoralis minor
- 20 m. pectoralis major
- 21A m. biceps brachii, caput breve
- 21B m. biceps brachii, caput longum
- 21C tendo m. biceps brachii, caput longum
- 22 m. trapezius
- 23 articulatio acromioclaviculare
- 24 m. omohyoideus
- 25 a./v. brachialis, n. radialis, n. ulnaris, n. medianus
- 26 v. cephalica
- 27 m. subclavius
- 28 m. coracobrachialis
- 29 clavicula
- 30 m. latissimus dorsi
- 30A tendo m. latissimus dorsi
- 31 m. serratus anterior
- 32 lig. coracoacromiale
- 33 plexus brachialis
- 34 processus coracoideus
- 35 humerus
- 36 scapula
- 37 ligamentum glenoidohumerale medium
- 38 ligamentum glenohumerale superius
- 39 ligamentum glenohumerale inferius
- 40 labrum glenoidale
- 40A labrum glenoidale anterior
- 40P labrum glenoidale posterior
- 41 tuberculum minus humeri
- 42 lig. coracoclaviculare
- 42A lig. trapezoideum
- 42B lig. conoideum
- 43 a. thoracodorsalis
- 44 tuberculum majus humeri
- 45 recessus subscapularis
- 46 lig. coracohumerale
- 47 m. scalenus ant.

H

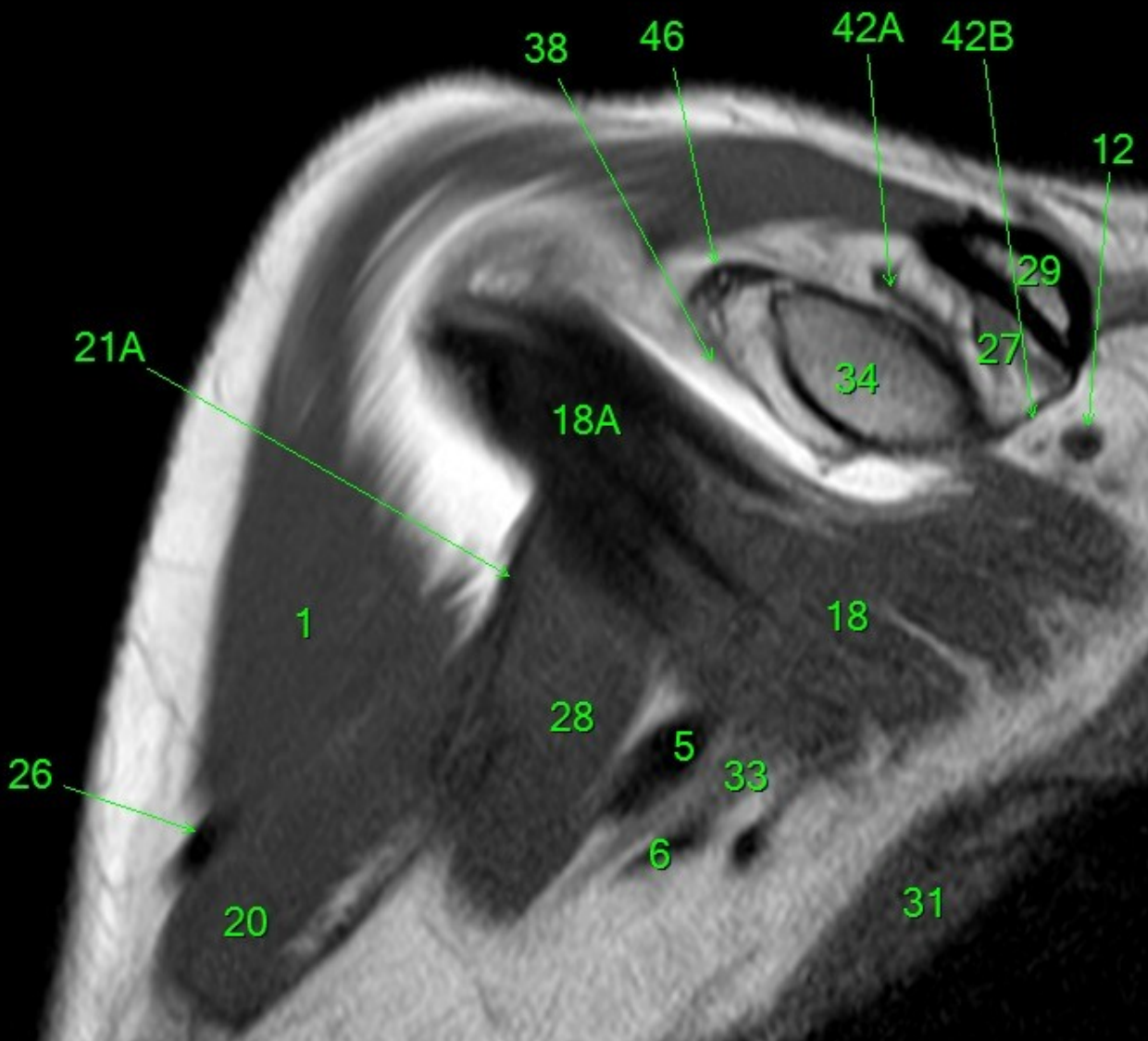
FN Brno  
35Y F

R

L

F

- 1 m. deltoideus
- 2 m. triceps brachii
- 2A m. triceps brachii, caput longum
- 2B m. triceps brachii, caput laterale
- 3 m. teres major
- 3A tendo m. teres major
- 4 m. infraspinatus
- 4A tendo m. infraspinatus
- 5 a. axillaris
- 6 v. axillaris
- 7 acromion
- 8 recessus axillaris
- 9A a. circumflexa humeri anterior
- 9C a. circumflexa scapulae
- 9D a. circumflexa humeri posterior
- 10 a. subscapularis
- 11 a. subclavia
- 12 a., v. et n. suprascapularis
- 13 m. supraspinatus
- 13A tendo m. supraspinatus
- 14 n. axillaris
- 15 v. subclavia
- 16 spina scapulae
- 17 m. teres minor
- 17A tendo m. teres minor
- 18 m. subscapularis
- 18A tendo m. subscapularis
- 19 m. pectoralis minor
- 20 m. pectoralis major
- 21A m. biceps brachii, caput breve
- 21B m. biceps brachii, caput longum
- 21C tendo m. biceps brachii, caput longum
- 22 m. trapezius
- 23 articulatio acromioclaviculare
- 24 m. omohyoideus
- 25 a./v. brachialis, n. radialis, n. ulnaris, n. medianus
- 26 v. cephalica
- 27 m. subclavius
- 28 m. coracobrachialis
- 29 clavicula
- 30 m. latissimus dorsi
- 30A tendo m. latissimus dorsi
- 31 m. serratus anterior
- 32 lig. coracoacromiale
- 33 plexus brachialis
- 34 processus coracoideus
- 35 humerus
- 36 scapula
- 37 ligamentum glenoidohumerale medium
- 38 ligamentum glenohumerale superius
- 39 ligamentum glenohumerale inferius
- 40 labrum glenoidale
- 40A labrum glenoidale anterior
- 40P labrum glenoidale posterior
- 41 tuberculum minus humeri
- 42 lig. coracoclaviculare
- 42A lig. trapezoideum
- 42B lig. conoideum
- 43 a. thoracodorsalis
- 44 tuberculum majus humeri
- 45 recessus subscapularis
- 46 lig. coracohumerale
- 47 m. scalenus ant.

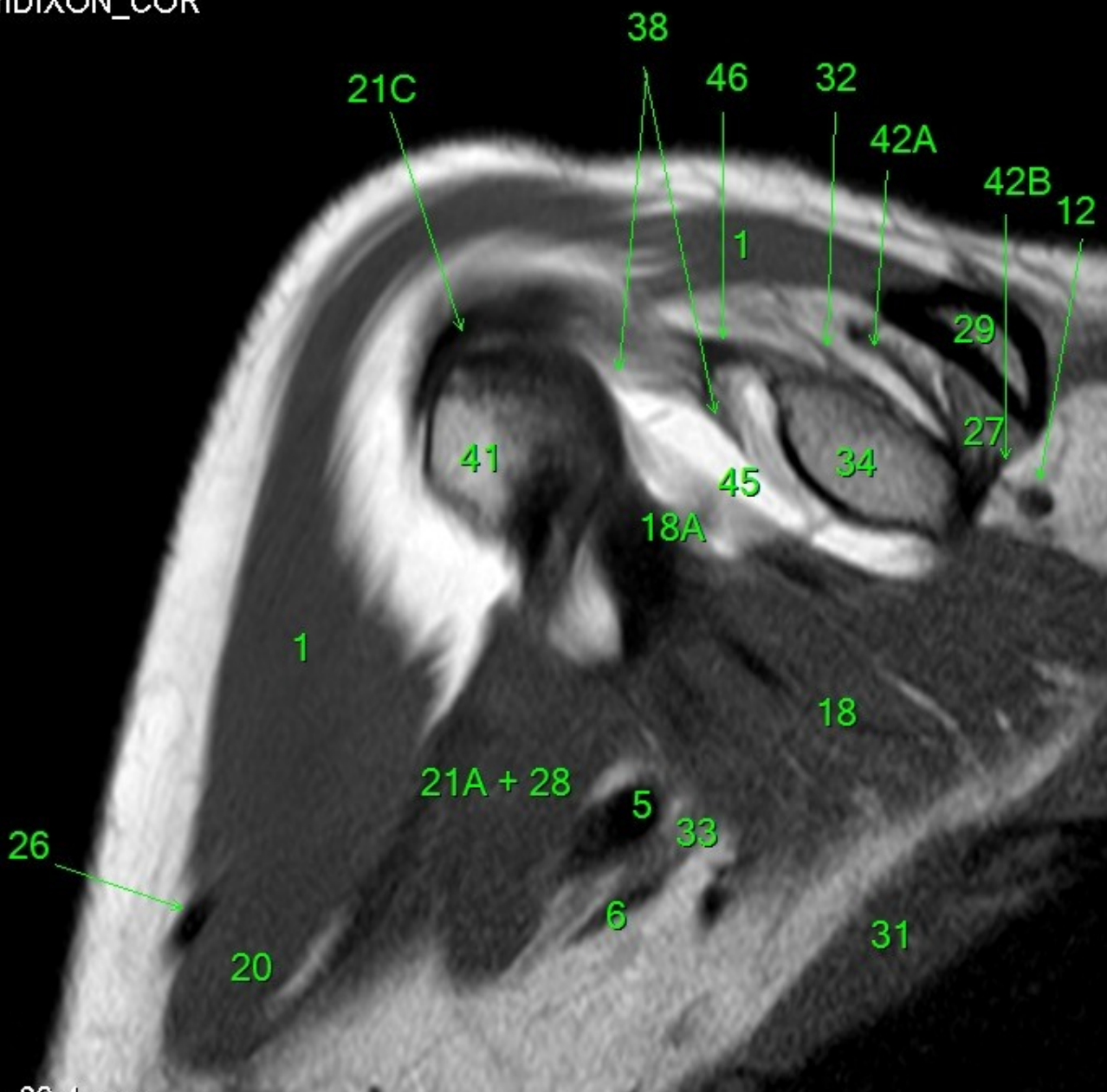


R

L

F

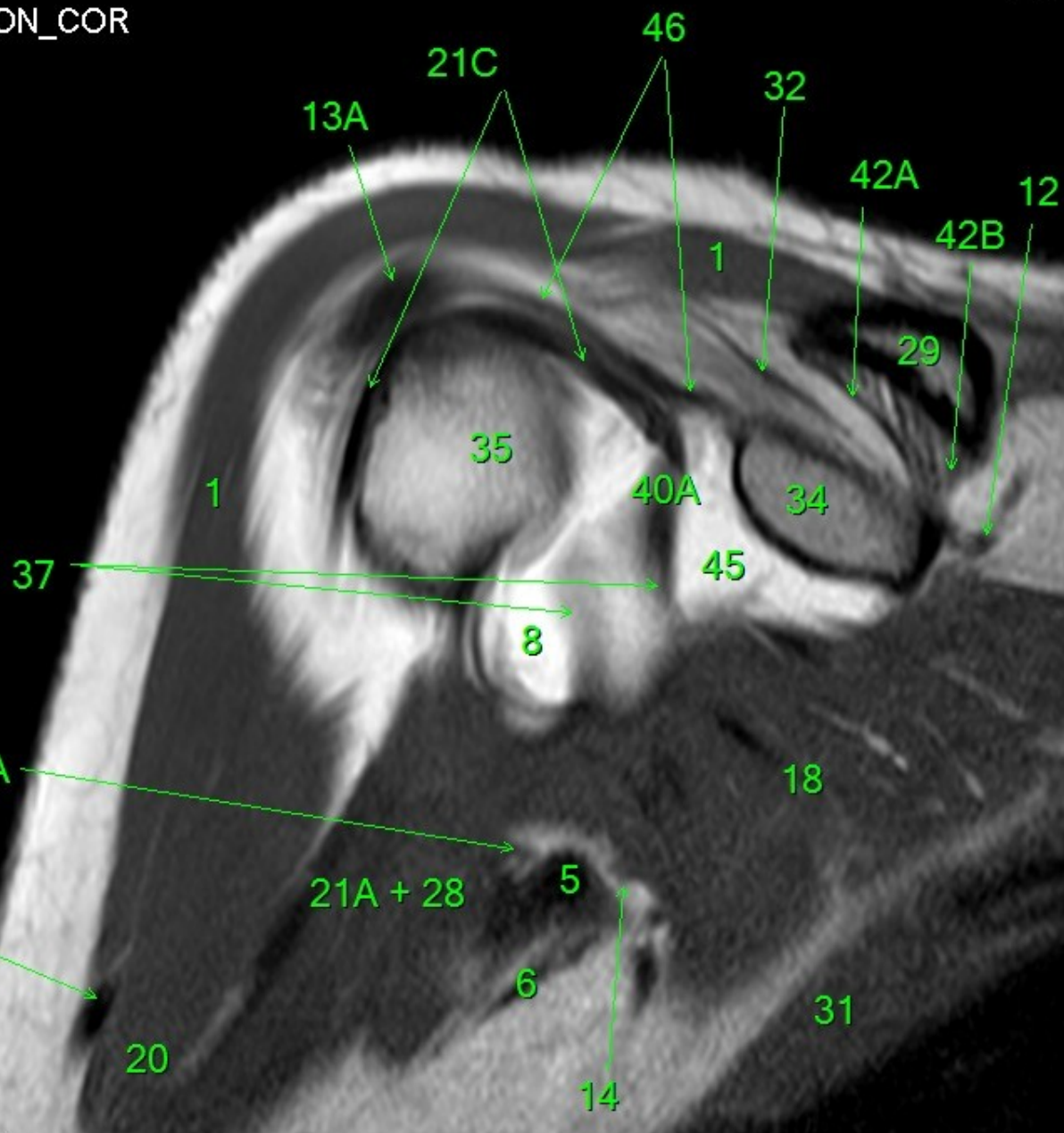
- 1 m. deltoideus
- 2 m. triceps brachii
- 2A m. triceps brachii, caput longum
- 2B m. triceps brachii, caput laterale
- 3 m. teres major
- 3A tendo m. teres major
- 4 m. infraspinatus
- 4A tendo m. infraspinatus
- 5 a. axillaris
- 6 v. axillaris
- 7 acromion
- 8 r. ecessus axillaris
- 9A a. circumflexa humeri anterior
- 9C a. circumflexa scapulae
- 9D a. circumflexa humeri posterior
- 10 a. subscapularis
- 11 a. subclavia
- 12 a., v. et n. suprascapularis
- 13 m. supraspinatus
- 13A tendo m. supraspinatus
- 14 n. axillaris
- 15 v. subclavia
- 16 spina scapulae
- 17 m. teres minor
- 17A tendo m. teres minor
- 18 m. subscapularis
- 18A tendo m. subscapularis
- 19 m. pectoralis minor
- 20 m. pectoralis major
- 21A m. biceps brachii, caput breve
- 21B m. biceps brachii, caput longum
- 21C tendo m. biceps brachii, caput longum
- 22 m. trapezius
- 23 articulatio acromioclaviculare
- 24 m. omohyoideus
- 25 a./v. brachialis, n. radialis, n. ulnaris, n. medianus
- 26 v. cephalica
- 27 m. subclavius
- 28 m. coracobrachialis
- 29 clavicula
- 30 m. latissimus dorsi
- 30A tendo m. latissimus dorsi
- 31 m. serratus anterior
- 32 lig. coracoacromiale
- 33 plexus brachialis
- 34 processus coracoideus
- 35 humerus
- 36 scapula
- 37 ligamentum glenoidohumerale medium
- 38 ligamentum glenohumerale superius
- 39 ligamentum glenohumerale inferius
- 40 labrum glenoidale
- 40A labrum glenoidale anterior
- 40P labrum glenoidale posterior
- 41 tuberculum minus humeri
- 42 lig. coracoclaviculare
- 42A lig. trapezoideum
- 42B lig. conoideum
- 43 a. thoracodorsalis
- 44 tuberculum majus humeri
- 45 recessus subscapularis
- 46 lig. coracohumerale
- 47 m. scalenus ant.



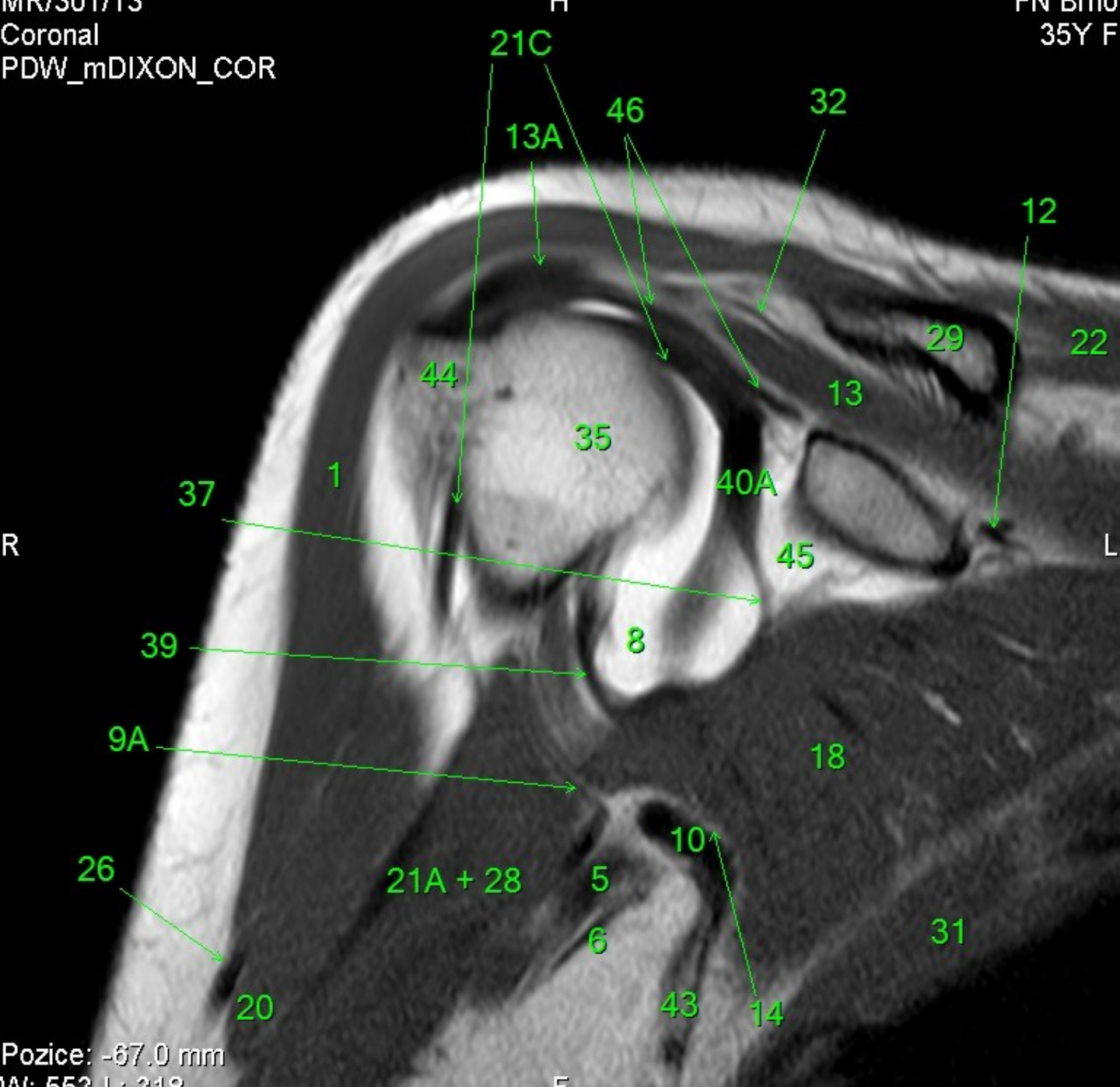
R

L

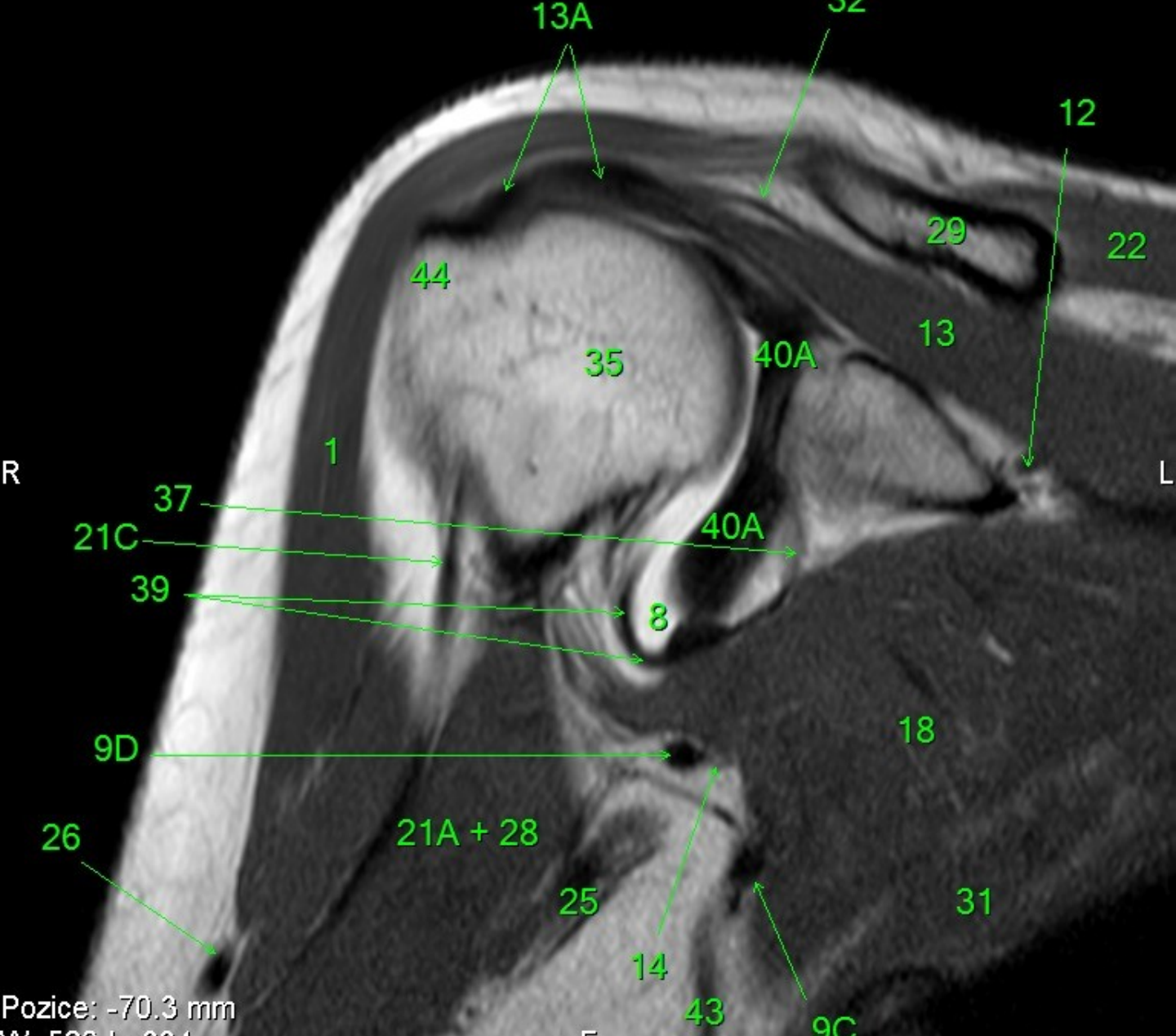
F



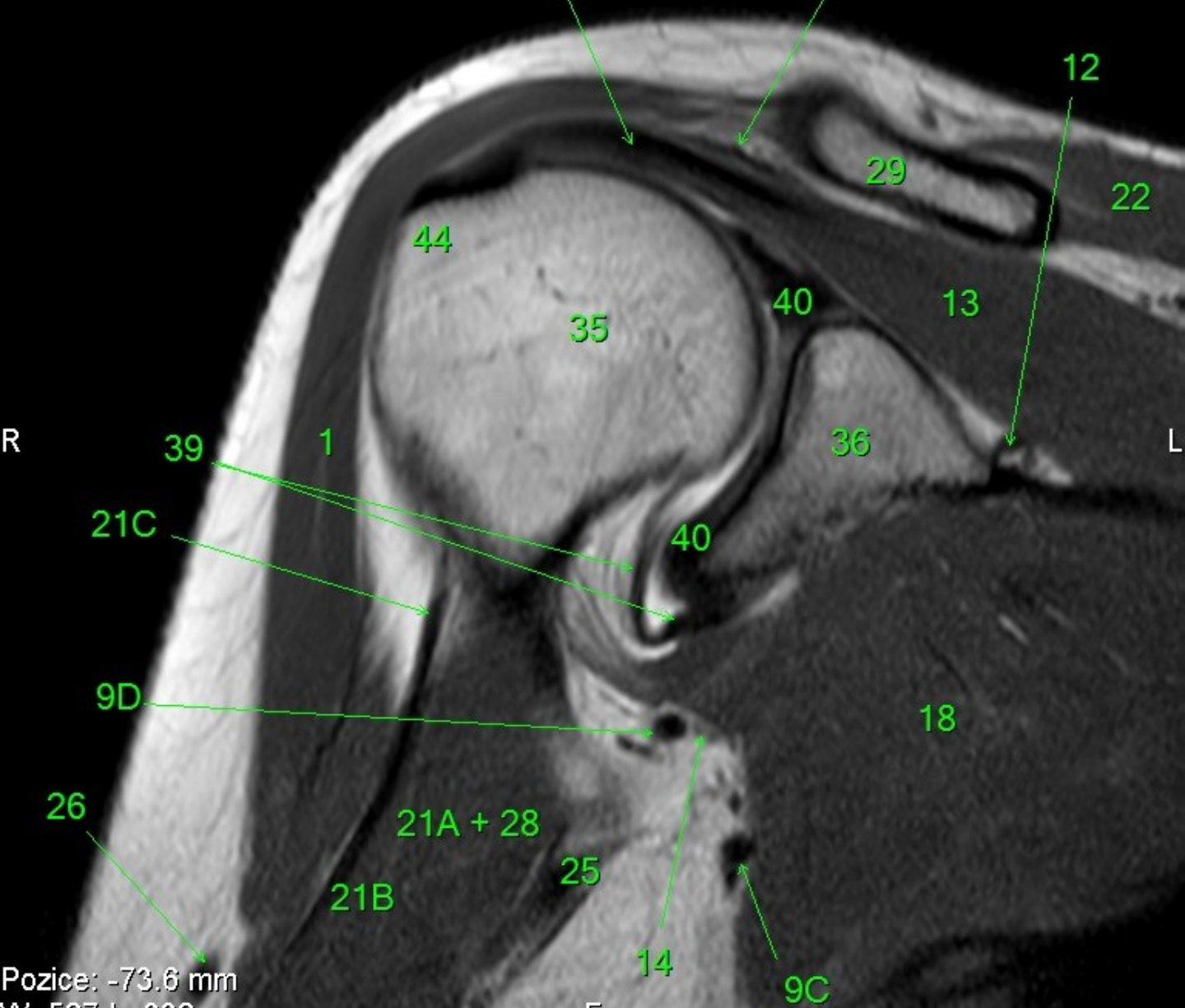
- 1 m. deltoideus
- 2 m. triceps brachii
- 2A m. triceps brachii, caput longum
- 2B m. triceps brachii, caput laterale
- 3 m. teres major
- 3A tendo m. teres major
- 4 m. infraspinatus
- 4A tendo m. infraspinatus
- 5 a. axillaris
- 6 v. axillaris
- 7 acromion
- 8 recessus axillaris
- 9A a. circumflexa humeri anterior
- 9C a. circumflexa scapulae
- 9D a. circumflexa humeri posterior
- 10 a. subscapularis
- 11 a. subclavia
- 12 a., v. et n. suprascapularis
- 13 m. supraspinatus
- 13A tendo m. supraspinatus
- 14 n. axillaris
- 15 v. subclavia
- 16 spina scapulae
- 17 m. teres minor
- 17A tendo m. teres minor
- 18 m. subscapularis
- 18A tendo m. subscapularis
- 19 m. pectoralis minor
- 20 m. pectoralis major
- 21A m. biceps brachii, caput breve
- 21B m. biceps brachii, caput longum
- 21C tendo m. biceps brachii, caput longum
- 22 m. trapezius
- 23 articulatio acromioclaviculare
- 24 m. omohyoideus
- 25 a./v. brachialis, n. radialis, n. ulnaris, n. medianus
- 26 v. cephalica
- 27 m. subclavius
- 28 m. coracobrachialis
- 29 clavicula
- 30 m. latissimus dorsi
- 30A tendo m. latissimus dorsi
- 31 m. serratus anterior
- 32 lig. coracoacromiale
- 33 plexus brachialis
- 34 processus coracoideus
- 35 humerus
- 36 scapula
- 37 ligamentum glenoidohumerale medium
- 38 ligamentum glenohumerale superius
- 39 ligamentum glenohumerale inferius
- 40 labrum glenoidale
- 40A labrum glenoidale anterior
- 40P labrum glenoidale posterior
- 41 tuberculum minus humeri
- 42 lig. coracoclaviculare
- 42A lig. trapezoideum
- 42B lig. conoideum
- 43 a. thoracodorsalis
- 44 tuberculum majus humeri
- 45 recessus subscapularis
- 46 lig. coracohumerale
- 47 m. scalenus ant.



- 1 m. deltoideus
- 2 m. triceps brachii
- 2A m. triceps brachii, caput longum
- 2B m. triceps brachii, caput laterale
- 3 m. teres major
- 3A tendo m. teres major
- 4 m. infraspinatus
- 4A tendo m. infraspinatus
- 5 a. axillaris
- 6 v. axillaris
- 7 acromion
- 8 recessus axillaris
- 9A a. circumflexa humeri anterior
- 9C a. circumflexa scapulae
- 9D a. circumflexa humeri posterior
- 10 a. subscapularis
- 11 a. subclavia
- 12 a., v. et n. suprascapularis
- 13 m. supraspinatus
- 13A tendo m. supraspinatus
- 14 n. axillaris
- 15 v. subclavia
- 16 spina scapulae
- 17 m. teres minor
- 17A tendo m. teres minor
- 18 m. subscapularis
- 18A tendo m. subscapularis
- 19 m. pectoralis minor
- 20 m. pectoralis major
- 21A m. biceps brachii, caput breve
- 21B m. biceps brachii, caput longum
- 21C tendo m. biceps brachii, caput longum
- 22 m. trapezius
- 23 articulatio acromioclaviculare
- 24 m. omohyoideus
- 25 a./v. brachialis, n. radialis, n. ulnaris, n. medianus
- 26 v. cephalica
- 27 m. subclavius
- 28 m. coracobrachialis
- 29 clavicula
- 30 m. latissimus dorsi
- 30A tendo m. latissimus dorsi
- 31 m. serratus anterior
- 32 lig. coracoacromiale
- 33 plexus brachialis
- 34 processus coracoideus
- 35 humerus
- 36 scapula
- 37 ligamentum glenoidohumerale medium
- 38 ligamentum glenohumerale superius
- 39 ligamentum glenohumerale inferius
- 40 labrum glenoidale
- 40A labrum glenoidale anterior
- 40P labrum glenoidale posterior
- 41 tuberculum minus humeri
- 42 lig. coracoclaviculare
- 42A lig. trapezoideum
- 42B lig. conoideum
- 43 a. thoracodorsalis
- 44 tuberculum majus humeri
- 45 recessus subscapularis
- 46 lig. coracohumerale
- 47 m. scalenus ant.

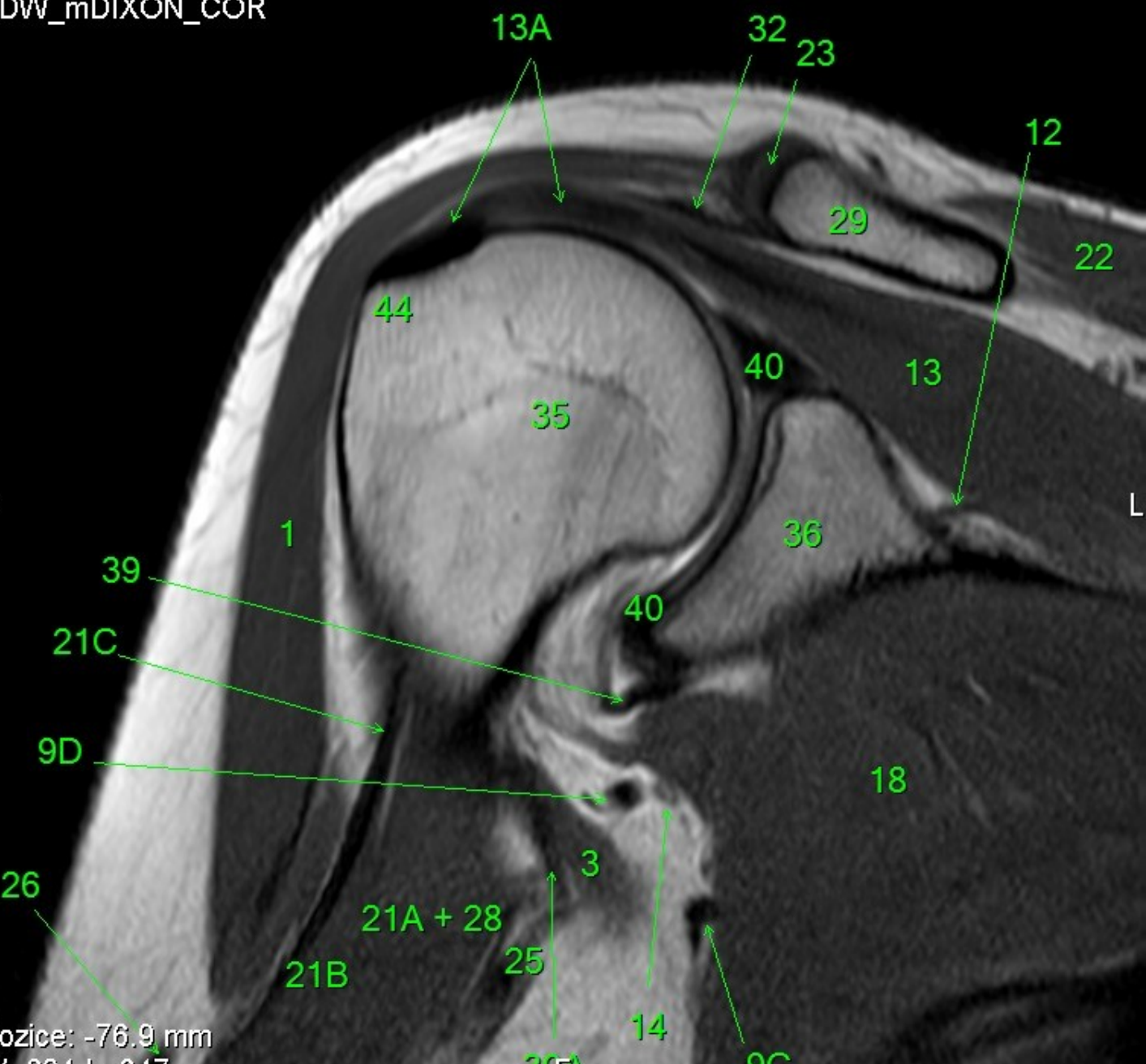


- 1 m. deltoideus
- 2 m. triceps brachii
- 2A m. triceps brachii, caput longum
- 2B m. triceps brachii, caput laterale
- 3 m. teres major
- 3A tendo m. teres major
- 4 m. infraspinatus
- 4A tendo m. infraspinatus
- 5 a. axillaris
- 6 v. axillaris
- 7 acromion
- 8 r. recessus axillaris
- 9A a. circumflexa humeri anterior
- 9C a. circumflexa scapulae
- 9D a. circumflexa humeri posterior
- 10 a. subscapularis
- 11 a. subclavia
- 12 a., v. et n. suprascapularis
- 13 m. supraspinatus
- 13A tendo m. supraspinatus
- 14 n. axillaris
- 15 v. subclavia
- 16 spina scapulae
- 17 m. teres minor
- 17A tendo m. teres minor
- 18 m. subscapularis
- 18A tendo m. subscapularis
- 19 m. pectoralis minor
- 20 m. pectoralis major
- 21A m. biceps brachii, caput breve
- 21B m. biceps brachii, caput longum
- 21C tendo m. biceps brachii, caput longum
- 22 m. trapezius
- 23 articulatio acromioclaviculare
- 24 m. omohyoideus
- 25 a./v. brachialis, n. radialis, n. ulnaris, n. medianus
- 26 v. cephalica
- 27 m. subclavius
- 28 m. coracobrachialis
- 29 clavicula
- 30 m. latissimus dorsi
- 30A tendo m. latissimus dorsi
- 31 m. serratus anterior
- 32 lig. coracoacromiale
- 33 plexus brachialis
- 34 processus coracoideus
- 35 humerus
- 36 scapula
- 37 ligamentum glenoidohumerale medium
- 38 ligamentum glenohumerale superius
- 39 ligamentum glenohumerale inferius
- 40 labrum glenoidale
- 40A labrum glenoidale anterior
- 40P labrum glenoidale posterior
- 41 tuberculum minus humeri
- 42 lig. coracoclaviculare
- 42A lig. trapezoideum
- 42B lig. conoideum
- 43 a. thoracodorsalis
- 44 tuberculum majus humeri
- 45 recessus subscapularis
- 46 lig. coracohumerale
- 47 m. scalenus ant.

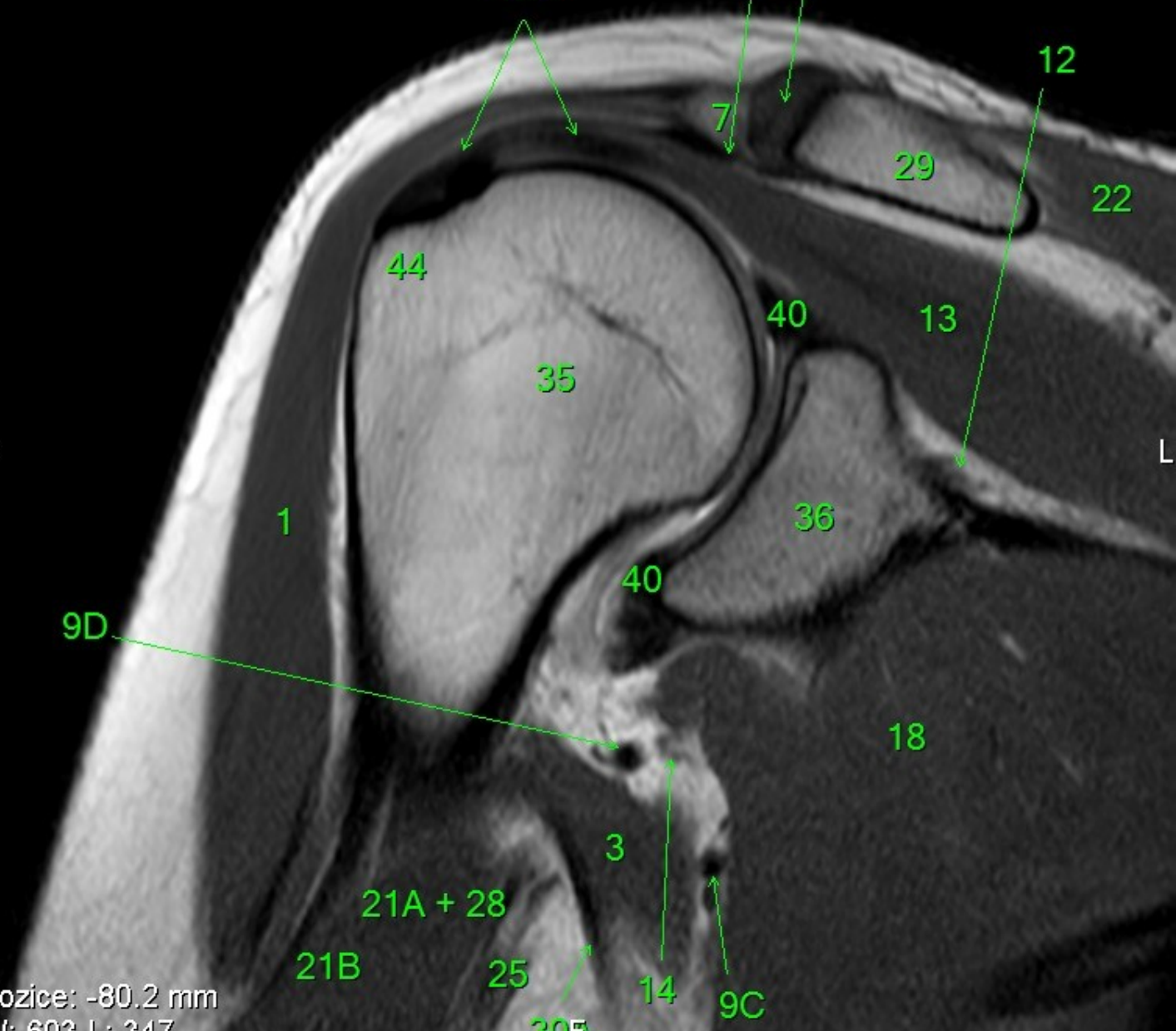


- 1 m. deltoideus
- 2 m. triceps brachii
- 2A m. triceps brachii, caput longum
- 2B m. triceps brachii, caput laterale
- 3 m. teres major
- 3A tendo m. teres major
- 4 m. infraspinatus
- 4A tendo m. infraspinatus
- 5 a. axillaris
- 6 v. axillaris
- 7 acromion
- 8 r. recessus axillaris
- 9A a. circumflexa humeri anterior
- 9C a. circumflexa scapulae
- 9D a. circumflexa humeri posterior
- 10 a. subscapularis
- 11 a. subclavia
- 12 a., v. et n. suprascapularis
- 13 m. supraspinatus
- 13A tendo m. supraspinatus
- 14 n. axillaris
- 15 v. subclavia
- 16 spina scapulae
- 17 m. teres minor
- 17A tendo m. teres minor
- 18 m. subscapularis
- 18A tendo m. subscapularis
- 19 m. pectoralis minor
- 20 m. pectoralis major
- 21A m. biceps brachii, caput breve
- 21B m. biceps brachii, caput longum
- 21C tendo m. biceps brachii, caput longum
- 22 m. trapezius
- 23 articulatio acromioclaviculare
- 24 m. omohyoideus
- 25 a./v. brachialis, n. radialis, n. ulnaris, n. medianus
- 26 v. cephalica
- 27 m. subclavius
- 28 m. coracobrachialis
- 29 clavicula
- 30 m. latissimus dorsi
- 30A tendo m. latissimus dorsi
- 31 m. serratus anterior
- 32 lig. coracoacromiale
- 33 plexus brachialis
- 34 processus coracoideus
- 35 humerus
- 36 scapula
- 37 ligamentum glenoidohumerale medium
- 38 ligamentum glenohumerale superius
- 39 ligamentum glenohumerale inferius
- 40 labrum glenoidale
- 40A labrum glenoidale anterior
- 40P labrum glenoidale posterior
- 41 tuberculum minus humeri
- 42 lig. coracoclaviculare
- 42A lig. trapezoideum
- 42B lig. conoideum
- 43 a. thoracodorsalis
- 44 tuberculum majus humeri
- 45 recessus subscapularis
- 46 lig. coracohumerale
- 47 m. scalenus ant.

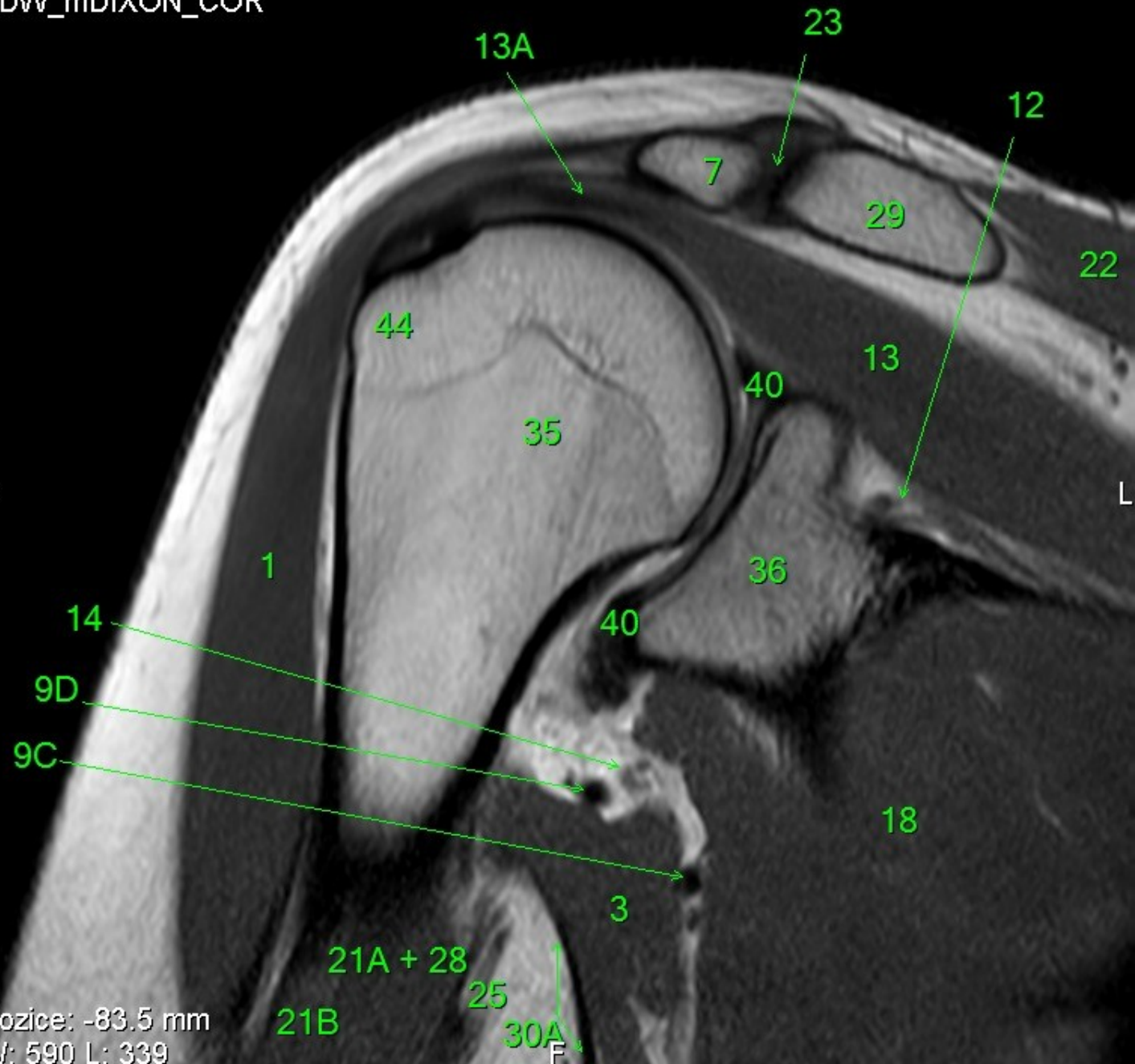
- 1 m. deltoideus
- 2 m. triceps brachii
- 2A m. triceps brachii, caput longum
- 2B m. triceps brachii, caput laterale
- 3 m. teres major
- 3A tendo m. teres major
- 4 m. infraspinatus
- 4A tendo m. infraspinatus
- 5 a. axillaris
- 6 v. axillaris
- 7 acromion
- 8 r. recessus axillaris
- 9A a. circumflexa humeri anterior
- 9C a. circumflexa scapulae
- 9D a. circumflexa humeri posterior
- 10 a. subscapularis
- 11 a. subclavia
- 12 a., v. et n. suprascapularis
- 13 m. supraspinatus
- 13A tendo m. supraspinatus
- 14 n. axillaris
- 15 v. subclavia
- 16 spina scapulae
- 17 m. teres minor
- 17A tendo m. teres minor
- 18 m. subscapularis
- 18A tendo m. subscapularis
- 19 m. pectoralis minor
- 20 m. pectoralis major
- 21A m. biceps brachii, caput breve
- 21B m. biceps brachii, caput longum
- 21C tendo m. biceps brachii, caput longum
- 22 m. trapezius
- 23 articulatio acromioclaviculare
- 24 m. omohyoideus
- 25 a./v. brachialis, n. radialis, n. ulnaris, n. medianus
- 26 v. cephalica
- 27 m. subclavius
- 28 m. coracobrachialis
- 29 clavicula
- 30 m. latissimus dorsi
- 30A tendo m. latissimus dorsi
- 31 m. serratus anterior
- 32 lig. coracoacromiale
- 33 plexus brachialis
- 34 processus coracoideus
- 35 humerus
- 36 scapula
- 37 ligamentum glenoidohumerale medium
- 38 ligamentum glenohumerale superius
- 39 ligamentum glenohumerale inferius
- 40 labrum glenoidale
- 40A labrum glenoidale anterior
- 40P labrum glenoidale posterior
- 41 tuberculum minus humeri
- 42 lig. coracoclaviculare
- 42A lig. trapezoideum
- 42B lig. conoideum
- 43 a. thoracodorsalis
- 44 tuberculum majus humeri
- 45 recessus subscapularis
- 46 lig. coracohumerale
- 47 m. scalenus ant.





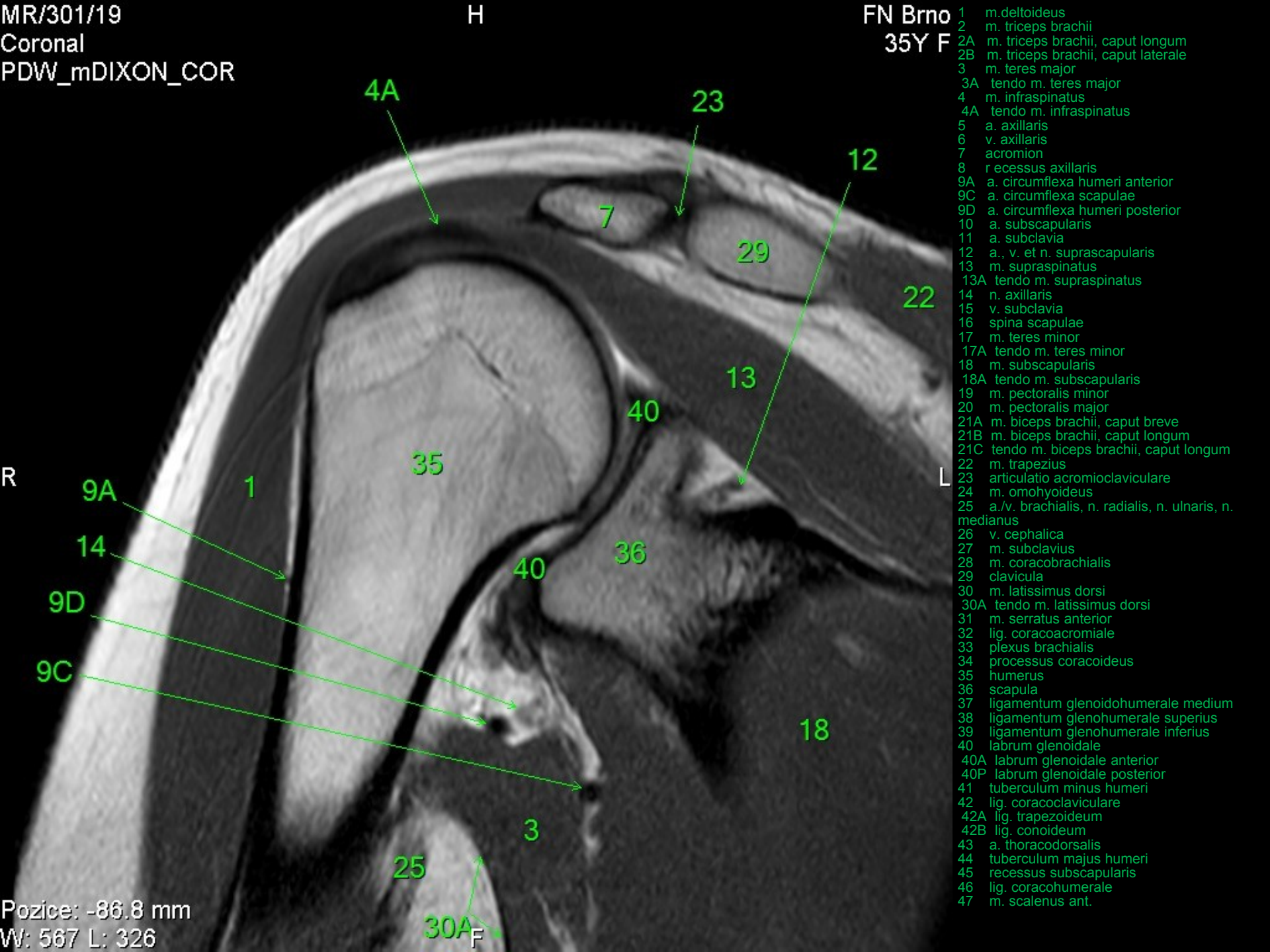


- 1 m. deltoideus
- 2 m. triceps brachii
- 2A m. triceps brachii, caput longum
- 2B m. triceps brachii, caput laterale
- 3 m. teres major
- 3A tendo m. teres major
- 4 m. infraspinatus
- 4A tendo m. infraspinatus
- 5 a. axillaris
- 6 v. axillaris
- 7 acromion
- 8 recessus axillaris
- 9A a. circumflexa humeri anterior
- 9C a. circumflexa scapulae
- 9D a. circumflexa humeri posterior
- 10 a. subscapularis
- 11 a. subclavia
- 12 a., v. et n. suprascapularis
- 13 m. supraspinatus
- 13A tendo m. supraspinatus
- 14 n. axillaris
- 15 v. subclavia
- 16 spina scapulae
- 17 m. teres minor
- 17A tendo m. teres minor
- 18 m. subscapularis
- 18A tendo m. subscapularis
- 19 m. pectoralis minor
- 20 m. pectoralis major
- 21A m. biceps brachii, caput breve
- 21B m. biceps brachii, caput longum
- 21C tendo m. biceps brachii, caput longum
- 22 m. trapezius
- 23 articulatio acromioclaviculare
- 24 m. omohyoideus
- 25 a./v. brachialis, n. radialis, n. ulnaris, n. medianus
- 26 v. cephalica
- 27 m. subclavius
- 28 m. coracobrachialis
- 29 clavicula
- 30 m. latissimus dorsi
- 30A tendo m. latissimus dorsi
- 31 m. serratus anterior
- 32 lig. coracoacromiale
- 33 plexus brachialis
- 34 processus coracoideus
- 35 humerus
- 36 scapula
- 37 ligamentum glenoidohumerale medium
- 38 ligamentum glenohumerale superius
- 39 ligamentum glenohumerale inferius
- 40 labrum glenoidale
- 40A labrum glenoidale anterior
- 40P labrum glenoidale posterior
- 41 tuberculum minus humeri
- 42 lig. coracoclaviculare
- 42A lig. trapezoideum
- 42B lig. conoideum
- 43 a. thoracodorsalis
- 44 tuberculum majus humeri
- 45 recessus subscapularis
- 46 lig. coracohumerale
- 47 m. scalenus ant.

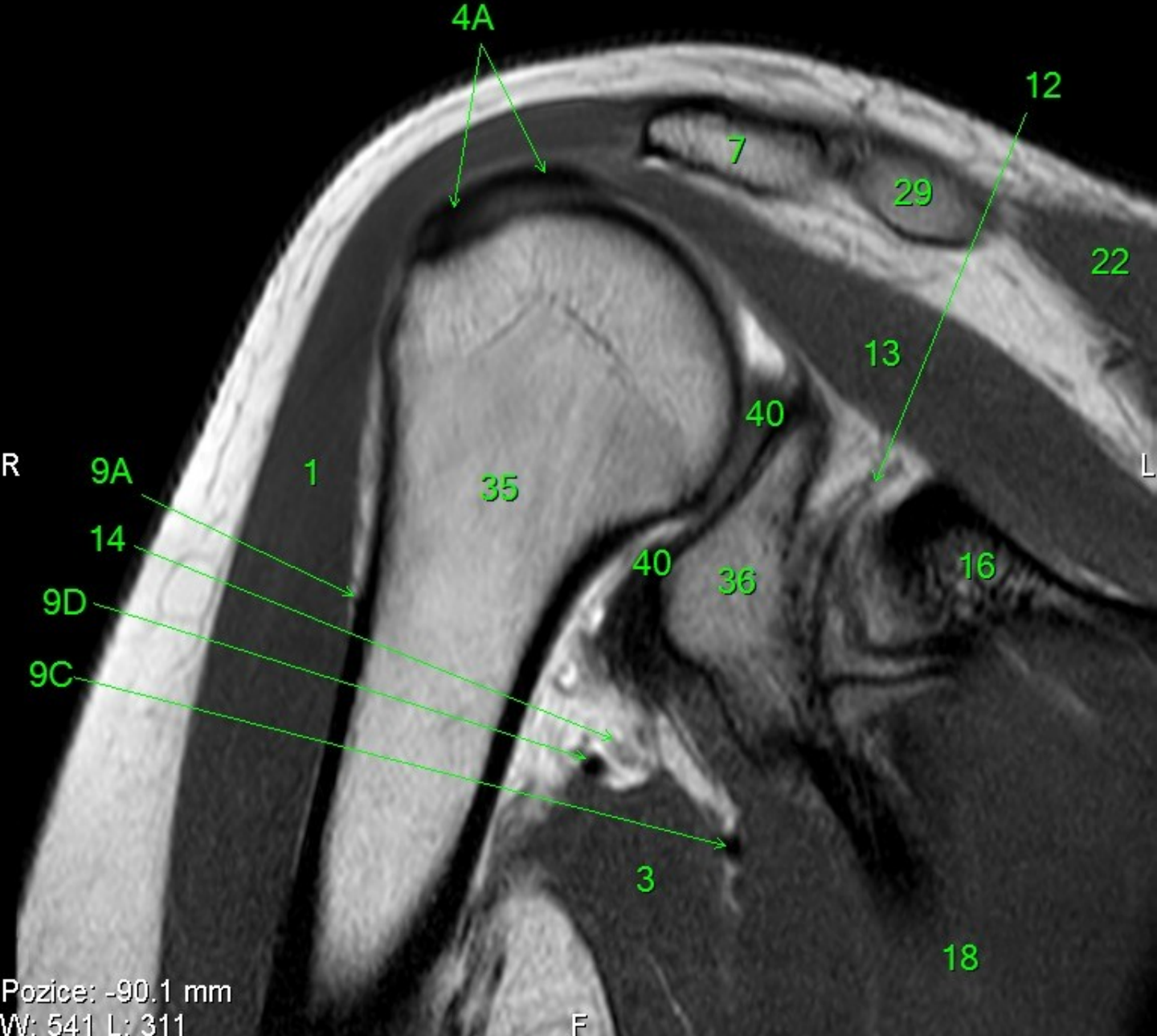


- 1 m. deltoideus
- 2 m. triceps brachii
- 2A m. triceps brachii, caput longum
- 2B m. triceps brachii, caput laterale
- 3 m. teres major
- 3A tendo m. teres major
- 4 m. infraspinatus
- 4A tendo m. infraspinatus
- 5 a. axillaris
- 6 v. axillaris
- 7 acromion
- 8 recessus axillaris
- 9A a. circumflexa humeri anterior
- 9C a. circumflexa scapulae
- 9D a. circumflexa humeri posterior
- 10 a. subscapularis
- 11 a. subclavia
- 12 a., v. et n. suprascapularis
- 13 m. supraspinatus
- 13A tendo m. supraspinatus
- 14 n. axillaris
- 15 v. subclavia
- 16 spina scapulae
- 17 m. teres minor
- 17A tendo m. teres minor
- 18 m. subscapularis
- 18A tendo m. subscapularis
- 19 m. pectoralis minor
- 20 m. pectoralis major
- 21A m. biceps brachii, caput breve
- 21B m. biceps brachii, caput longum
- 21C tendo m. biceps brachii, caput longum
- 22 m. trapezius
- 23 articulatio acromioclaviculare
- 24 m. omohyoideus
- 25 a./v. brachialis, n. radialis, n. ulnaris, n. medianus
- 26 v. cephalica
- 27 m. subclavius
- 28 m. coracobrachialis
- 29 clavicula
- 30 m. latissimus dorsi
- 30A tendo m. latissimus dorsi
- 31 m. serratus anterior
- 32 lig. coracoacromiale
- 33 plexus brachialis
- 34 processus coracoideus
- 35 humerus
- 36 scapula
- 37 ligamentum glenoidohumerale medium
- 38 ligamentum glenohumerale superius
- 39 ligamentum glenohumerale inferius
- 40 labrum glenoidale
- 40A labrum glenoidale anterior
- 40P labrum glenoidale posterior
- 41 tuberculum minus humeri
- 42 lig. coracoclaviculare
- 42A lig. trapezoideum
- 42B lig. conoideum
- 43 a. thoracodorsalis
- 44 tuberculum majus humeri
- 45 recessus subscapularis
- 46 lig. coracohumerale
- 47 m. scalenus ant.

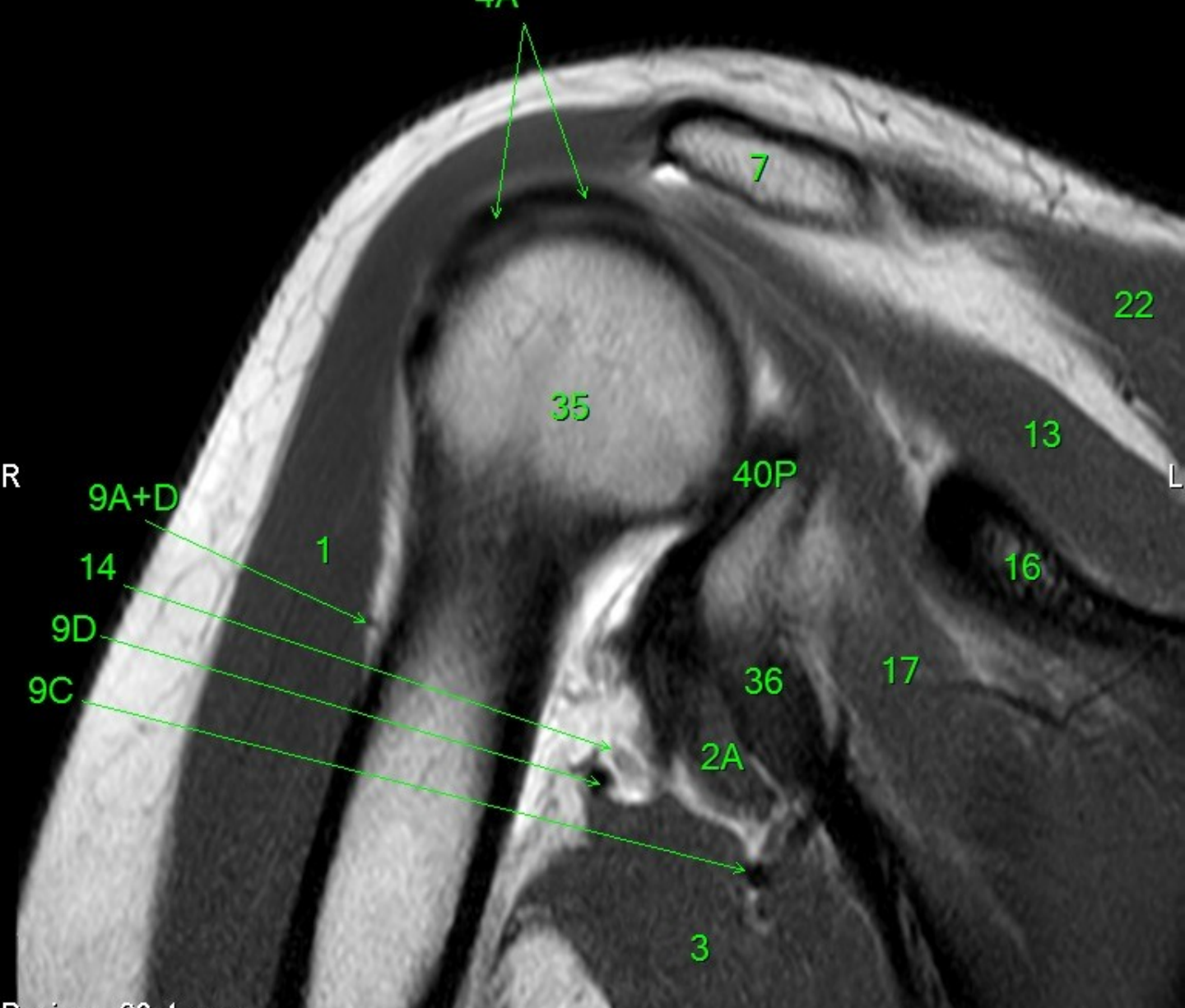
21A + 28  
21B  
25  
30A  
F



- 1 m. deltoideus
- 2 m. triceps brachii
- 2A m. triceps brachii, caput longum
- 2B m. triceps brachii, caput laterale
- 3 m. teres major
- 3A tendo m. teres major
- 4 m. infraspinatus
- 4A tendo m. infraspinatus
- 5 a. axillaris
- 6 v. axillaris
- 7 acromion
- 8 r. recessus axillaris
- 9A a. circumflexa humeri anterior
- 9C a. circumflexa scapulae
- 9D a. circumflexa humeri posterior
- 10 a. subscapularis
- 11 a. subclavia
- 12 a., v. et n. suprascapularis
- 13 m. supraspinatus
- 13A tendo m. supraspinatus
- 14 n. axillaris
- 15 v. subclavia
- 16 spina scapulae
- 17 m. teres minor
- 17A tendo m. teres minor
- 18 m. subscapularis
- 18A tendo m. subscapularis
- 19 m. pectoralis minor
- 20 m. pectoralis major
- 21A m. biceps brachii, caput breve
- 21B m. biceps brachii, caput longum
- 21C tendo m. biceps brachii, caput longum
- 22 m. trapezius
- 23 articulatio acromioclaviculare
- 24 m. omohyoideus
- 25 a./v. brachialis, n. radialis, n. ulnaris, n. medianus
- 26 v. cephalica
- 27 m. subclavius
- 28 m. coracobrachialis
- 29 clavicula
- 30 m. latissimus dorsi
- 30A tendo m. latissimus dorsi
- 31 m. serratus anterior
- 32 lig. coracoacromiale
- 33 plexus brachialis
- 34 processus coracoideus
- 35 humerus
- 36 scapula
- 37 ligamentum glenoidohumerale medium
- 38 ligamentum glenohumerale superius
- 39 ligamentum glenohumerale inferius
- 40 labrum glenoidale
- 40A labrum glenoidale anterior
- 40P labrum glenoidale posterior
- 41 tuberculum minus humeri
- 42 lig. coracoclaviculare
- 42A lig. trapezoideum
- 42B lig. conoideum
- 43 a. thoracodorsalis
- 44 tuberculum majus humeri
- 45 recessus subscapularis
- 46 lig. coracohumerale
- 47 m. scalenus ant.



- 1 m. deltoideus
- 2 m. triceps brachii
- 2A m. triceps brachii, caput longum
- 2B m. triceps brachii, caput laterale
- 3 m. teres major
- 3A tendo m. teres major
- 4 m. infraspinatus
- 4A tendo m. infraspinatus
- 5 a. axillaris
- 6 v. axillaris
- 7 acromion
- 8 recessus axillaris
- 9A a. circumflexa humeri anterior
- 9C a. circumflexa scapulae
- 9D a. circumflexa humeri posterior
- 10 a. subscapularis
- 11 a. subclavia
- 12 a., v. et n. suprascapularis
- 13 m. supraspinatus
- 13A tendo m. supraspinatus
- 14 n. axillaris
- 15 v. subclavia
- 16 spina scapulae
- 17 m. teres minor
- 17A tendo m. teres minor
- 18 m. subscapularis
- 18A tendo m. subscapularis
- 19 m. pectoralis minor
- 20 m. pectoralis major
- 21A m. biceps brachii, caput breve
- 21B m. biceps brachii, caput longum
- 21C tendo m. biceps brachii, caput longum
- 22 m. trapezius
- 23 articulatio acromioclaviculare
- 24 m. omohyoideus
- 25 a./v. brachialis, n. radialis, n. ulnaris, n. medianus
- 26 v. cephalica
- 27 m. subclavius
- 28 m. coracobrachialis
- 29 clavicula
- 30 m. latissimus dorsi
- 30A tendo m. latissimus dorsi
- 31 m. serratus anterior
- 32 lig. coracoacromiale
- 33 plexus brachialis
- 34 processus coracoideus
- 35 humerus
- 36 scapula
- 37 ligamentum glenoidohumerale medium
- 38 ligamentum glenohumerale superius
- 39 ligamentum glenohumerale inferius
- 40 labrum glenoidale
- 40A labrum glenoidale anterior
- 40P labrum glenoidale posterior
- 41 tuberculum minus humeri
- 42 lig. coracoclaviculare
- 42A lig. trapezoideum
- 42B lig. conoideum
- 43 a. thoracodorsalis
- 44 tuberculum majus humeri
- 45 recessus subscapularis
- 46 lig. coracohumerale
- 47 m. scalenus ant.



- 1 m. deltoideus
- 2 m. triceps brachii
- 2A m. triceps brachii, caput longum
- 2B m. triceps brachii, caput laterale
- 3 m. teres major
- 3A tendo m. teres major
- 4 m. infraspinatus
- 4A tendo m. infraspinatus
- 5 a. axillaris
- 6 v. axillaris
- 7 acromion
- 8 r. recessus axillaris
- 9A a. circumflexa humeri anterior
- 9C a. circumflexa scapulae
- 9D a. circumflexa humeri posterior
- 10 a. subscapularis
- 11 a. subclavia
- 12 a., v. et n. suprascapularis
- 13 m. supraspinatus
- 13A tendo m. supraspinatus
- 14 n. axillaris
- 15 v. subclavia
- 16 spina scapulae
- 17 m. teres minor
- 17A tendo m. teres minor
- 18 m. subscapularis
- 18A tendo m. subscapularis
- 19 m. pectoralis minor
- 20 m. pectoralis major
- 21A m. biceps brachii, caput breve
- 21B m. biceps brachii, caput longum
- 21C tendo m. biceps brachii, caput longum
- 22 m. trapezius
- 23 articulatio acromioclaviculare
- 24 m. omohyoideus
- 25 a./v. brachialis, n. radialis, n. ulnaris, n. medianus
- 26 v. cephalica
- 27 m. subclavius
- 28 m. coracobrachialis
- 29 clavicula
- 30 m. latissimus dorsi
- 30A tendo m. latissimus dorsi
- 31 m. serratus anterior
- 32 lig. coracoacromiale
- 33 plexus brachialis
- 34 processus coracoideus
- 35 humerus
- 36 scapula
- 37 ligamentum glenoidohumerale medium
- 38 ligamentum glenohumerale superius
- 39 ligamentum glenohumerale inferius
- 40 labrum glenoidale
- 40A labrum glenoidale anterior
- 40P labrum glenoidale posterior
- 41 tuberculum minus humeri
- 42 lig. coracoclaviculare
- 42A lig. trapezoideum
- 42B lig. conoideum
- 43 a. thoracodorsalis
- 44 tuberculum majus humeri
- 45 recessus subscapularis
- 46 lig. coracohumerale
- 47 m. scalenus ant.

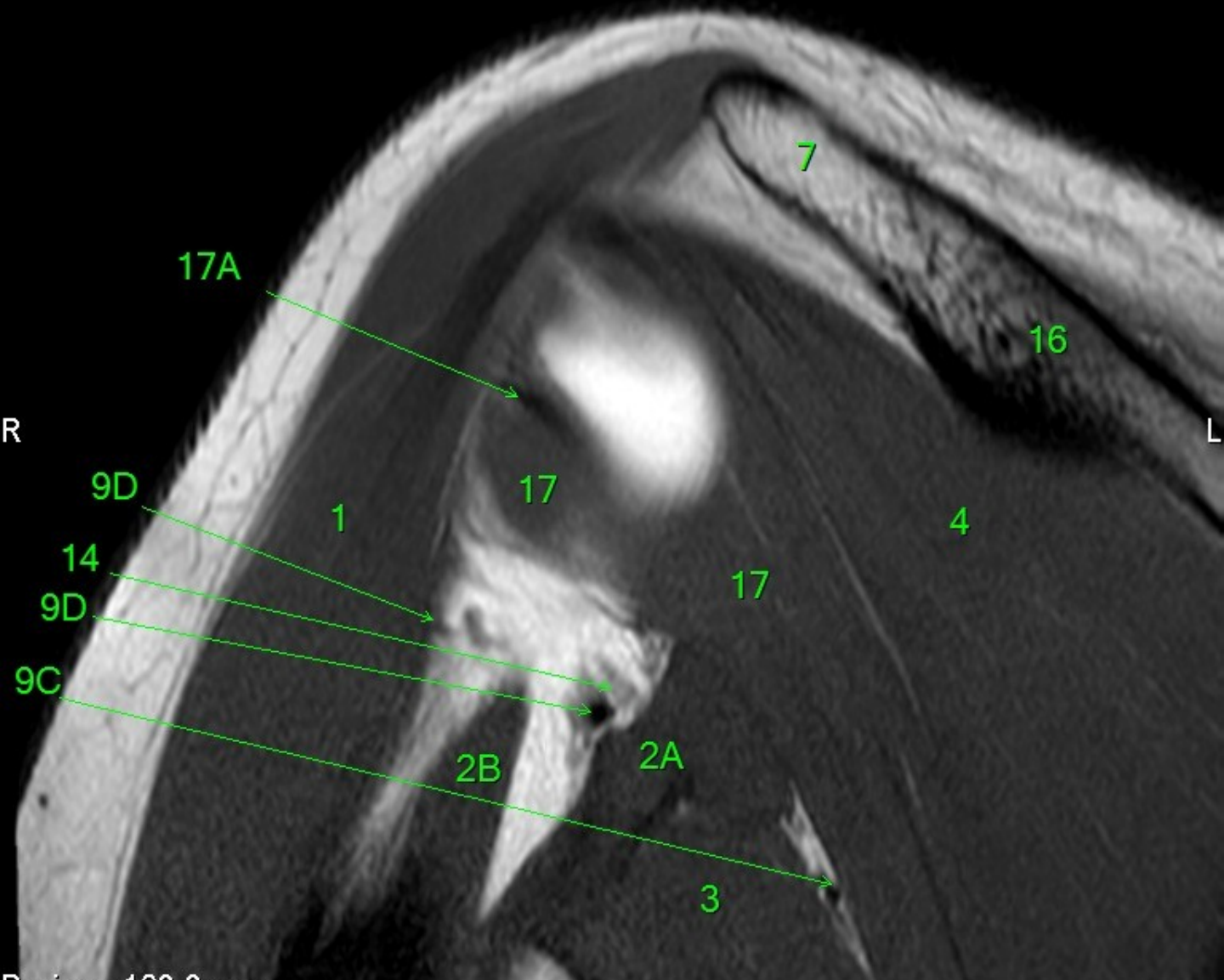


- 1 m. deltoideus
- 2 m. triceps brachii
- 2A m. triceps brachii, caput longum
- 2B m. triceps brachii, caput laterale
- 3 m. teres major
- 3A tendo m. teres major
- 4 m. infraspinatus
- 4A tendo m. infraspinatus
- 5 a. axillaris
- 6 v. axillaris
- 7 acromion
- 8 recessus axillaris
- 9A a. circumflexa humeri anterior
- 9C a. circumflexa scapulae
- 9D a. circumflexa humeri posterior
- 10 a. subscapularis
- 11 a. subclavia
- 12 a., v. et n. suprascapularis
- 13 m. supraspinatus
- 13A tendo m. supraspinatus
- 14 n. axillaris
- 15 v. subclavia
- 16 spina scapulae
- 17 m. teres minor
- 17A tendo m. teres minor
- 18 m. subscapularis
- 18A tendo m. subscapularis
- 19 m. pectoralis minor
- 20 m. pectoralis major
- 21A m. biceps brachii, caput breve
- 21B m. biceps brachii, caput longum
- 21C tendo m. biceps brachii, caput longum
- 22 m. trapezius
- 23 articulatio acromioclaviculare
- 24 m. omohyoideus
- 25 a./v. brachialis, n. radialis, n. ulnaris, n. medianus
- 26 v. cephalica
- 27 m. subclavius
- 28 m. coracobrachialis
- 29 clavicula
- 30 m. latissimus dorsi
- 30A tendo m. latissimus dorsi
- 31 m. serratus anterior
- 32 lig. coracoacromiale
- 33 plexus brachialis
- 34 processus coracoideus
- 35 humerus
- 36 scapula
- 37 ligamentum glenoidohumerale medium
- 38 ligamentum glenohumerale superius
- 39 ligamentum glenohumerale inferius
- 40 labrum glenoidale
- 40A labrum glenoidale anterior
- 40P labrum glenoidale posterior
- 41 tuberculum minus humeri
- 42 lig. coracoclaviculare
- 42A lig. trapezoideum
- 42B lig. conoideum
- 43 a. thoracodorsalis
- 44 tuberculum majus humeri
- 45 recessus subscapularis
- 46 lig. coracohumerale
- 47 m. scalenus ant.



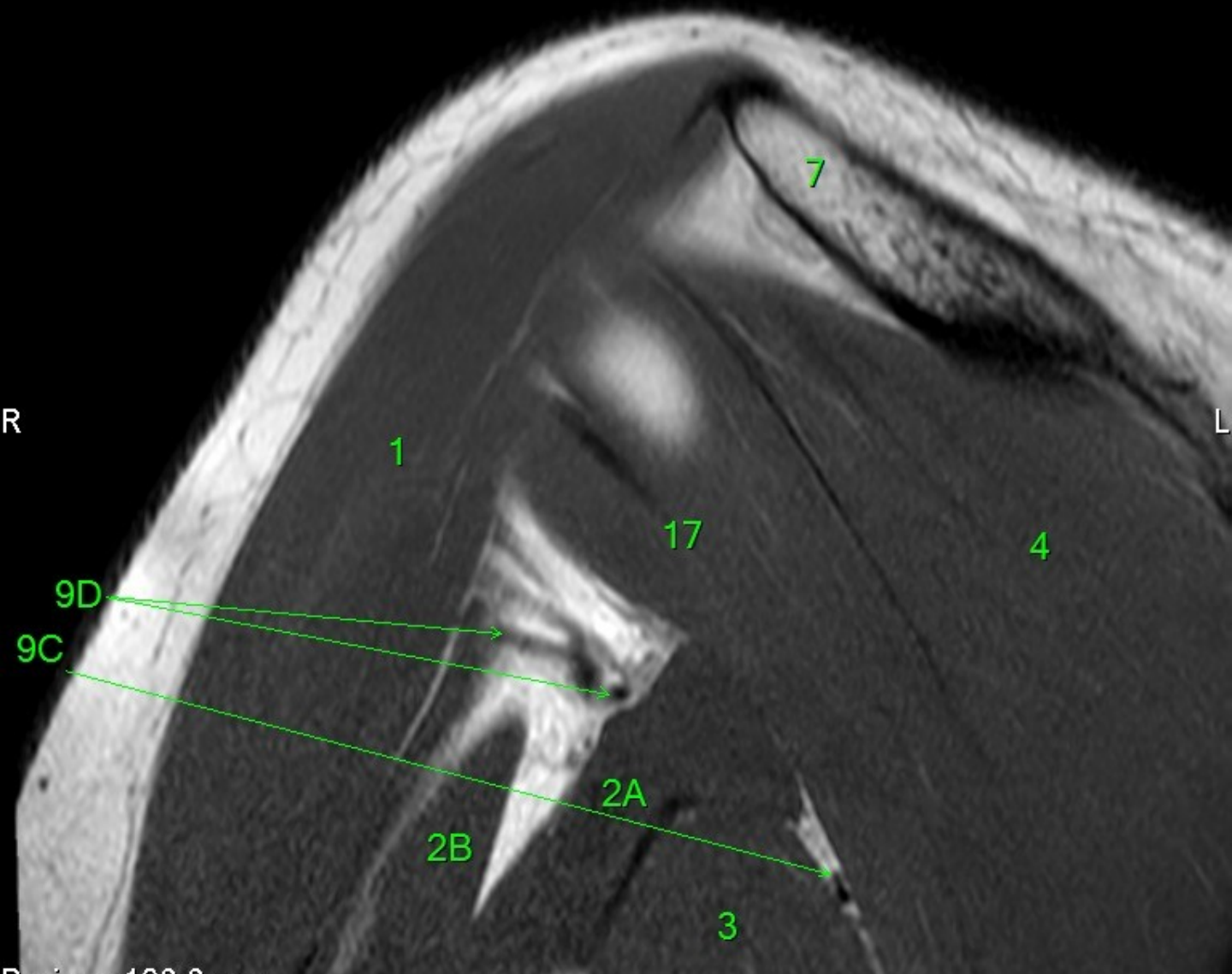
- 1 m. deltoideus
- 2 m. triceps brachii
- 2A m. triceps brachii, caput longum
- 2B m. triceps brachii, caput laterale
- 3 m. teres major
- 3A tendo m. teres major
- 4 m. infraspinatus
- 4A tendo m. infraspinatus
- 5 a. axillaris
- 6 v. axillaris
- 7 acromion
- 8 recessus axillaris
- 9A a. circumflexa humeri anterior
- 9C a. circumflexa scapulae
- 9D a. circumflexa humeri posterior
- 10 a. subscapularis
- 11 a. subclavia
- 12 a., v. et n. suprascapularis
- 13 m. supraspinatus
- 13A tendo m. supraspinatus
- 14 n. axillaris
- 15 v. subclavia
- 16 spina scapulae
- 17 m. teres minor
- 17A tendo m. teres minor
- 18 m. subscapularis
- 18A tendo m. subscapularis
- 19 m. pectoralis minor
- 20 m. pectoralis major
- 21A m. biceps brachii, caput breve
- 21B m. biceps brachii, caput longum
- 21C tendo m. biceps brachii, caput longum
- 22 m. trapezius
- 23 articulatio acromioclaviculare
- 24 m. omohyoideus
- 25 a./v. brachialis, n. radialis, n. ulnaris, n. medianus
- 26 v. cephalica
- 27 m. subclavius
- 28 m. coracobrachialis
- 29 clavicula
- 30 m. latissimus dorsi
- 30A tendo m. latissimus dorsi
- 31 m. serratus anterior
- 32 lig. coracoacromiale
- 33 plexus brachialis
- 34 processus coracoideus
- 35 humerus
- 36 scapula
- 37 ligamentum glenoidohumerale medium
- 38 ligamentum glenohumerale superius
- 39 ligamentum glenohumerale inferius
- 40 labrum glenoidale
- 40A labrum glenoidale anterior
- 40P labrum glenoidale posterior
- 41 tuberculum minus humeri
- 42 lig. coracoclaviculare
- 42A lig. trapezoideum
- 42B lig. conoideum
- 43 a. thoracodorsalis
- 44 tuberculum majus humeri
- 45 recessus subscapularis
- 46 lig. coracohumerale
- 47 m. scalenus ant.

- 1 m. deltoideus
- 2 m. triceps brachii
- 2A m. triceps brachii, caput longum
- 2B m. triceps brachii, caput laterale
- 3 m. teres major
- 3A tendo m. teres major
- 4 m. infraspinatus
- 4A tendo m. infraspinatus
- 5 a. axillaris
- 6 v. axillaris
- 7 acromion
- 8 recessus axillaris
- 9A a. circumflexa humeri anterior
- 9C a. circumflexa scapulae
- 9D a. circumflexa humeri posterior
- 10 a. subscapularis
- 11 a. subclavia
- 12 a., v. et n. suprascapularis
- 13 m. supraspinatus
- 13A tendo m. supraspinatus
- 14 n. axillaris
- 15 v. subclavia
- 16 spina scapulae
- 17 m. teres minor
- 17A tendo m. teres minor
- 18 m. subscapularis
- 18A tendo m. subscapularis
- 19 m. pectoralis minor
- 20 m. pectoralis major
- 21A m. biceps brachii, caput breve
- 21B m. biceps brachii, caput longum
- 21C tendo m. biceps brachii, caput longum
- 22 m. trapezius
- 23 articulatio acromioclaviculare
- 24 m. omohyoideus
- 25 a./v. brachialis, n. radialis, n. ulnaris, n. medianus
- 26 v. cephalica
- 27 m. subclavius
- 28 m. coracobrachialis
- 29 clavicula
- 30 m. latissimus dorsi
- 30A tendo m. latissimus dorsi
- 31 m. serratus anterior
- 32 lig. coracoacromiale
- 33 plexus brachialis
- 34 processus coracoideus
- 35 humerus
- 36 scapula
- 37 ligamentum glenoidohumerale medium
- 38 ligamentum glenohumerale superius
- 39 ligamentum glenohumerale inferius
- 40 labrum glenoidale
- 40A labrum glenoidale anterior
- 40P labrum glenoidale posterior
- 41 tuberculum minus humeri
- 42 lig. coracoclaviculare
- 42A lig. trapezoideum
- 42B lig. conoideum
- 43 a. thoracodorsalis
- 44 tuberculum majus humeri
- 45 recessus subscapularis
- 46 lig. coracohumerale
- 47 m. scalenus ant.





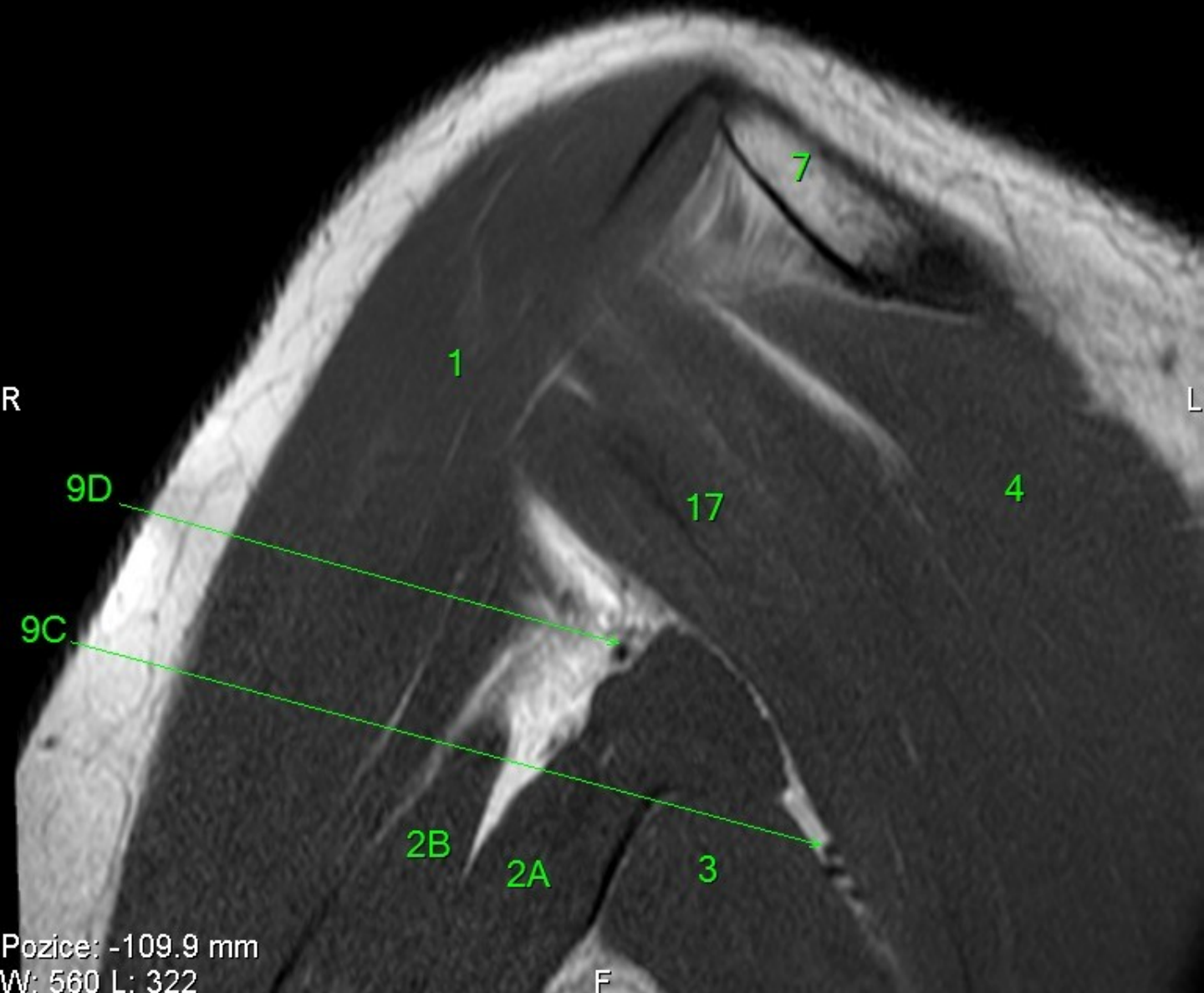
- 1 m. deltoideus
- 2 m. triceps brachii
- 2A m. triceps brachii, caput longum
- 2B m. triceps brachii, caput laterale
- 3 m. teres major
- 3A tendo m. teres major
- 4 m. infraspinatus
- 4A tendo m. infraspinatus
- 5 a. axillaris
- 6 v. axillaris
- 7 acromion
- 8 recessus axillaris
- 9A a. circumflexa humeri anterior
- 9C a. circumflexa scapulae
- 9D a. circumflexa humeri posterior
- 10 a. subscapularis
- 11 a. subclavia
- 12 a., v. et n. suprascapularis
- 13 m. supraspinatus
- 13A tendo m. supraspinatus
- 14 n. axillaris
- 15 v. subclavia
- 16 spina scapulae
- 17 m. teres minor
- 17A tendo m. teres minor
- 18 m. subscapularis
- 18A tendo m. subscapularis
- 19 m. pectoralis minor
- 20 m. pectoralis major
- 21A m. biceps brachii, caput breve
- 21B m. biceps brachii, caput longum
- 21C tendo m. biceps brachii, caput longum
- 22 m. trapezius
- 23 articulatio acromioclaviculare
- 24 m. omohyoideus
- 25 a./v. brachialis, n. radialis, n. ulnaris, n. medianus
- 26 v. cephalica
- 27 m. subclavius
- 28 m. coracobrachialis
- 29 clavicula
- 30 m. latissimus dorsi
- 30A tendo m. latissimus dorsi
- 31 m. serratus anterior
- 32 lig. coracoacromiale
- 33 plexus brachialis
- 34 processus coracoideus
- 35 humerus
- 36 scapula
- 37 ligamentum glenoidohumerale medium
- 38 ligamentum glenohumerale superius
- 39 ligamentum glenohumerale inferius
- 40 labrum glenoidale
- 40A labrum glenoidale anterior
- 40P labrum glenoidale posterior
- 41 tuberculum minus humeri
- 42 lig. coracoclaviculare
- 42A lig. trapezoideum
- 42B lig. conoideum
- 43 a. thoracodorsalis
- 44 tuberculum majus humeri
- 45 recessus subscapularis
- 46 lig. coracohumerale
- 47 m. scalenus ant.



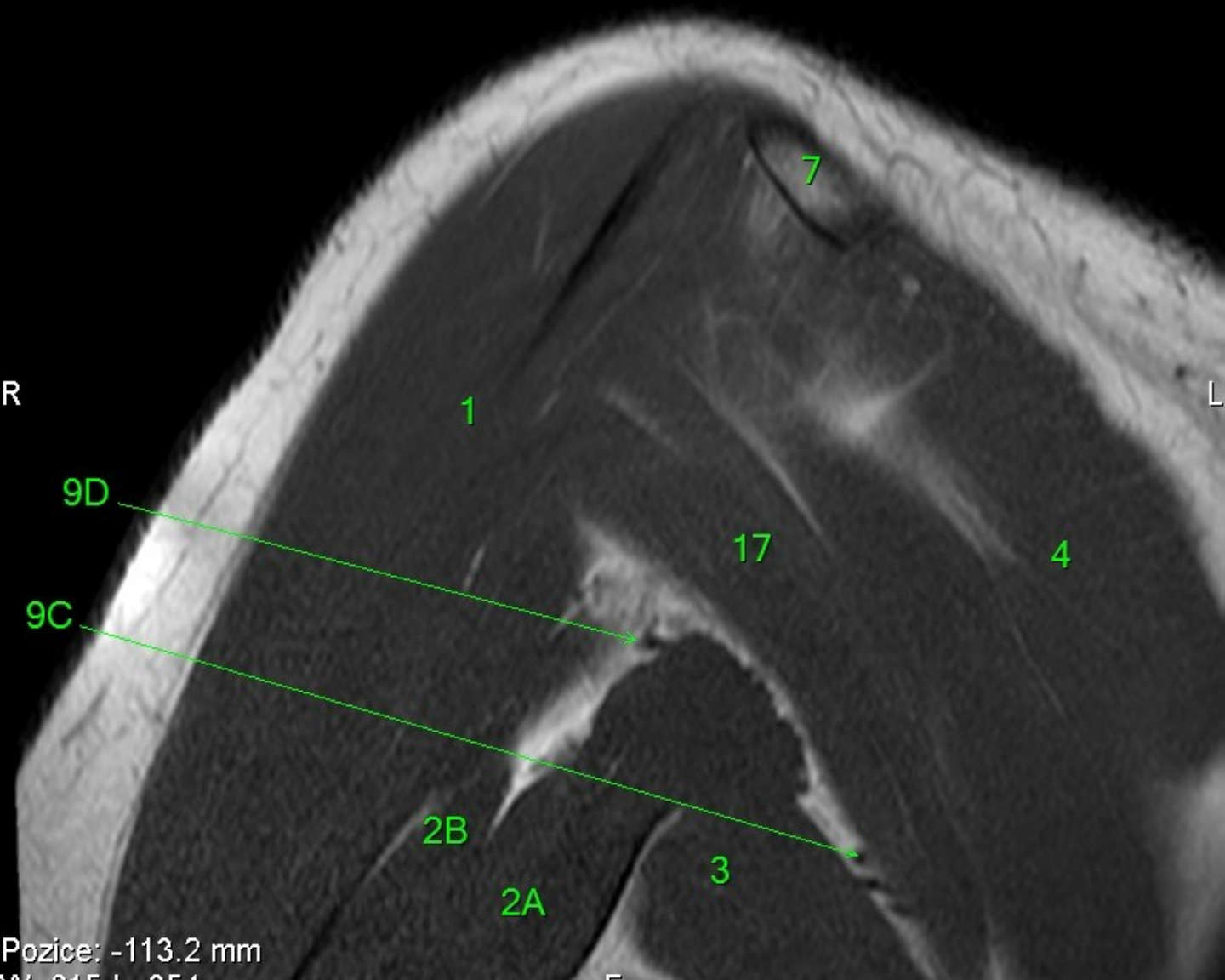
- 1 m. deltoideus
- 2 m. triceps brachii
- 2A m. triceps brachii, caput longum
- 2B m. triceps brachii, caput laterale
- 3 m. teres major
- 3A tendo m. teres major
- 4 m. infraspinatus
- 4A tendo m. infraspinatus
- 5 a. axillaris
- 6 v. axillaris
- 7 acromion
- 8 recessus axillaris
- 9A a. circumflexa humeri anterior
- 9C a. circumflexa scapulae
- 9D a. circumflexa humeri posterior
- 10 a. subscapularis
- 11 a. subclavia
- 12 a., v. et n. suprascapularis
- 13 m. supraspinatus
- 13A tendo m. supraspinatus
- 14 n. axillaris
- 15 v. subclavia
- 16 spina scapulae
- 17 m. teres minor
- 17A tendo m. teres minor
- 18 m. subscapularis
- 18A tendo m. subscapularis
- 19 m. pectoralis minor
- 20 m. pectoralis major
- 21A m. biceps brachii, caput breve
- 21B m. biceps brachii, caput longum
- 21C tendo m. biceps brachii, caput longum
- 22 m. trapezius
- 23 articulatio acromioclaviculare
- 24 m. omohyoideus
- 25 a./v. brachialis, n. radialis, n. ulnaris, n. medianus
- 26 v. cephalica
- 27 m. subclavius
- 28 m. coracobrachialis
- 29 clavicula
- 30 m. latissimus dorsi
- 30A tendo m. latissimus dorsi
- 31 m. serratus anterior
- 32 lig. coracoacromiale
- 33 plexus brachialis
- 34 processus coracoideus
- 35 humerus
- 36 scapula
- 37 ligamentum glenoidohumerale medium
- 38 ligamentum glenohumerale superius
- 39 ligamentum glenohumerale inferius
- 40 labrum glenoidale
- 40A labrum glenoidale anterior
- 40P labrum glenoidale posterior
- 41 tuberculum minus humeri
- 42 lig. coracoclaviculare
- 42A lig. trapezoideum
- 42B lig. conoideum
- 43 a. thoracodorsalis
- 44 tuberculum majus humeri
- 45 recessus subscapularis
- 46 lig. coracohumerale
- 47 m. scalenus ant.

R

L



- 1 m. deltoideus
- 2 m. triceps brachii
- 2A m. triceps brachii, caput longum
- 2B m. triceps brachii, caput laterale
- 3 m. teres major
- 3A tendo m. teres major
- 4 m. infraspinatus
- 4A tendo m. infraspinatus
- 5 a. axillaris
- 6 v. axillaris
- 7 acromion
- 8 recessus axillaris
- 9A a. circumflexa humeri anterior
- 9C a. circumflexa scapulae
- 9D a. circumflexa humeri posterior
- 10 a. subscapularis
- 11 a. subclavia
- 12 a., v. et n. suprascapularis
- 13 m. supraspinatus
- 13A tendo m. supraspinatus
- 14 n. axillaris
- 15 v. subclavia
- 16 spina scapulae
- 17 m. teres minor
- 17A tendo m. teres minor
- 18 m. subscapularis
- 18A tendo m. subscapularis
- 19 m. pectoralis minor
- 20 m. pectoralis major
- 21A m. biceps brachii, caput breve
- 21B m. biceps brachii, caput longum
- 21C tendo m. biceps brachii, caput longum
- 22 m. trapezius
- 23 articulatio acromioclaviculare
- 24 m. omohyoideus
- 25 a./v. brachialis, n. radialis, n. ulnaris, n. medianus
- 26 v. cephalica
- 27 m. subclavius
- 28 m. coracobrachialis
- 29 clavicula
- 30 m. latissimus dorsi
- 30A tendo m. latissimus dorsi
- 31 m. serratus anterior
- 32 lig. coracoacromiale
- 33 plexus brachialis
- 34 processus coracoideus
- 35 humerus
- 36 scapula
- 37 ligamentum glenoidohumerale medium
- 38 ligamentum glenohumerale superius
- 39 ligamentum glenohumerale inferius
- 40 labrum glenoidale
- 40A labrum glenoidale anterior
- 40P labrum glenoidale posterior
- 41 tuberculum minus humeri
- 42 lig. coracoclaviculare
- 42A lig. trapezoideum
- 42B lig. conoideum
- 43 a. thoracodorsalis
- 44 tuberculum majus humeri
- 45 recessus subscapularis
- 46 lig. coracohumerale
- 47 m. scalenus ant.



- 1 m. deltoideus
- 2 m. triceps brachii
- 2A m. triceps brachii, caput longum
- 2B m. triceps brachii, caput laterale
- 3 m. teres major
- 3A tendo m. teres major
- 4 m. infraspinatus
- 4A tendo m. infraspinatus
- 5 a. axillaris
- 6 v. axillaris
- 7 acromion
- 8 recessus axillaris
- 9A a. circumflexa humeri anterior
- 9C a. circumflexa scapulae
- 9D a. circumflexa humeri posterior
- 10 a. subscapularis
- 11 a. subclavia
- 12 a., v. et n. suprascapularis
- 13 m. supraspinatus
- 13A tendo m. supraspinatus
- 14 n. axillaris
- 15 v. subclavia
- 16 spina scapulae
- 17 m. teres minor
- 17A tendo m. teres minor
- 18 m. subscapularis
- 18A tendo m. subscapularis
- 19 m. pectoralis minor
- 20 m. pectoralis major
- 21A m. biceps brachii, caput breve
- 21B m. biceps brachii, caput longum
- 21C tendo m. biceps brachii, caput longum
- 22 m. trapezius
- 23 articulatio acromioclaviculare
- 24 m. omohyoideus
- 25 a./v. brachialis, n. radialis, n. ulnaris, n. medianus
- 26 v. cephalica
- 27 m. subclavius
- 28 m. coracobrachialis
- 29 clavicula
- 30 m. latissimus dorsi
- 30A tendo m. latissimus dorsi
- 31 m. serratus anterior
- 32 lig. coracoacromiale
- 33 plexus brachialis
- 34 processus coracoideus
- 35 humerus
- 36 scapula
- 37 ligamentum glenoidohumerale medium
- 38 ligamentum glenohumerale superius
- 39 ligamentum glenohumerale inferius
- 40 labrum glenoidale
- 40A labrum glenoidale anterior
- 40P labrum glenoidale posterior
- 41 tuberculum minus humeri
- 42 lig. coracoclaviculare
- 42A lig. trapezoideum
- 42B lig. conoideum
- 43 a. thoracodorsalis
- 44 tuberculum majus humeri
- 45 recessus subscapularis
- 46 lig. coracohumerale
- 47 m. scalenus ant.

R

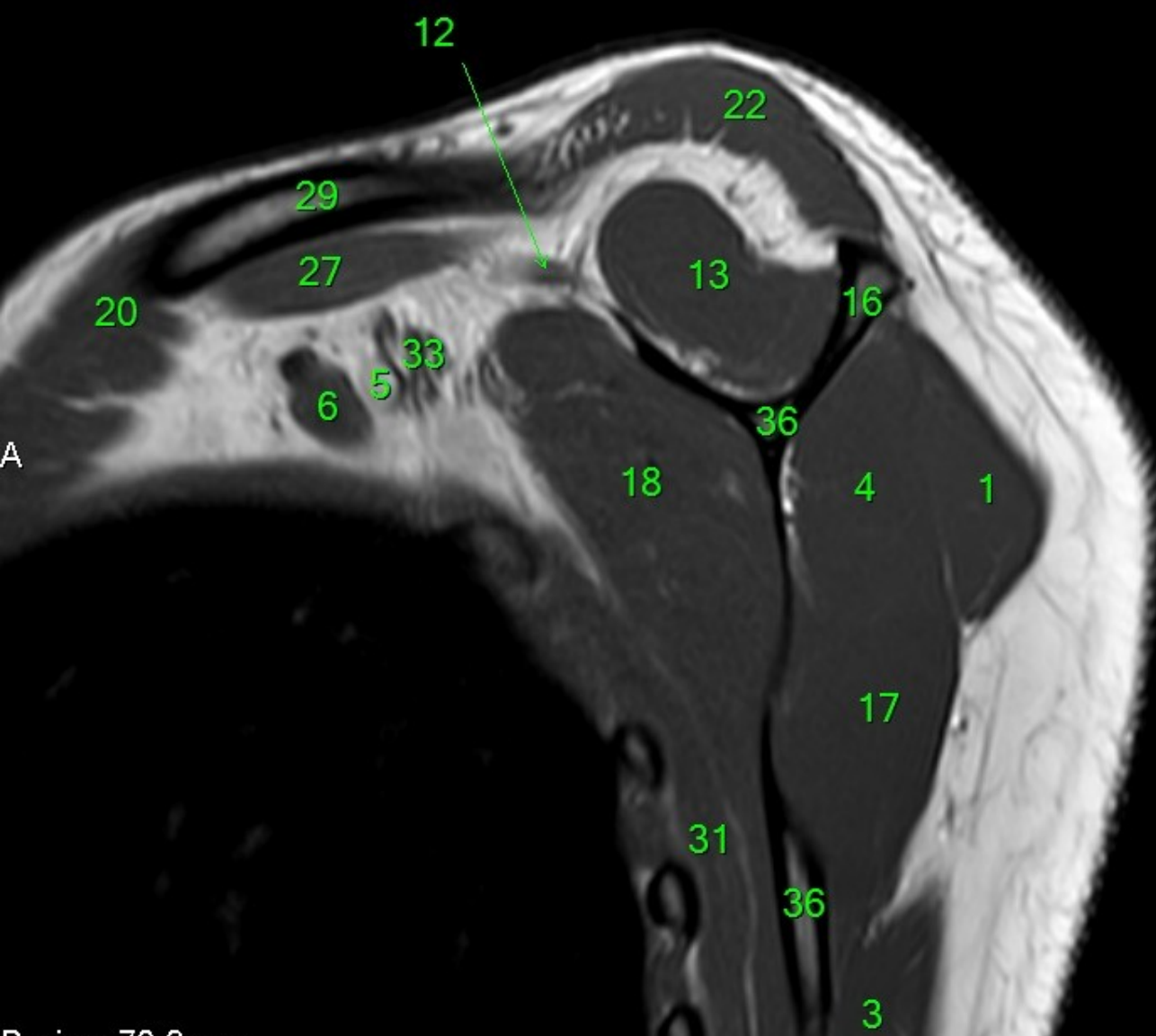
L



MR/501/1  
Sagittal  
T1W\_TSE\_CLEAR

H

FN Brno  
35Y F



- 1 m. deltoideus
- 2 m. triceps brachii
- 2A m. triceps brachii, caput longum
- 2B m. triceps brachii, caput laterale
- 3 m. teres major
- 3A tendo m. teres major
- 4 m. infraspinatus
- 4A tendo m. infraspinatus
- 5 a. axillaris
- 6 v. axillaris
- 7 acromion
- 8 r. recessus axillaris
- 9A a. circumflexa humeri anterior
- 9C a. circumflexa scapulae
- 9D a. circumflexa humeri posterior
- 10 a. subscapularis
- 11 a. subclavia
- 12 a., v. et n. suprascapularis
- 13 m. supraspinatus
- 13A tendo m. supraspinatus
- 14 n. axillaris
- 15 v. subclavia
- 16 spina scapulae
- 17 m. teres minor
- 17A tendo m. teres minor
- 18 m. subscapularis
- 18A tendo m. subscapularis
- 19 m. pectoralis minor
- 20 m. pectoralis major
- 21A m. biceps brachii, caput breve
- 21B m. biceps brachii, caput longum
- 21C tendo m. biceps brachii, caput longum
- 22 m. trapezius
- 23 articulatio acromioclaviculare
- 24 m. omohyoideus
- 25 a./v. brachialis, n. radialis, n. ulnaris, n. medianus
- 26 v. cephalica
- 27 m. subclavius
- 28 m. coracobrachialis
- 29 clavicula
- 30 m. latissimus dorsi
- 30A tendo m. latissimus dorsi
- 31 m. serratus anterior
- 32 lig. coracoacromiale
- 33 plexus brachialis
- 34 processus coracoideus
- 35 humerus
- 36 scapula
- 37 ligamentum glenoidohumerale medium
- 38 ligamentum glenohumerale superius
- 39 ligamentum glenohumerale inferius
- 40 labrum glenoidale
- 40A labrum glenoidale anterior
- 40P labrum glenoidale posterior
- 41 tuberculum minus humeri
- 42 lig. coracoclaviculare
- 42A lig. trapezoideum
- 42B lig. conoideum
- 43 a. thoracodorsalis
- 44 tuberculum majus humeri
- 45 recessus subscapularis
- 46 lig. coracohumerale
- 47 m. scalenus ant.

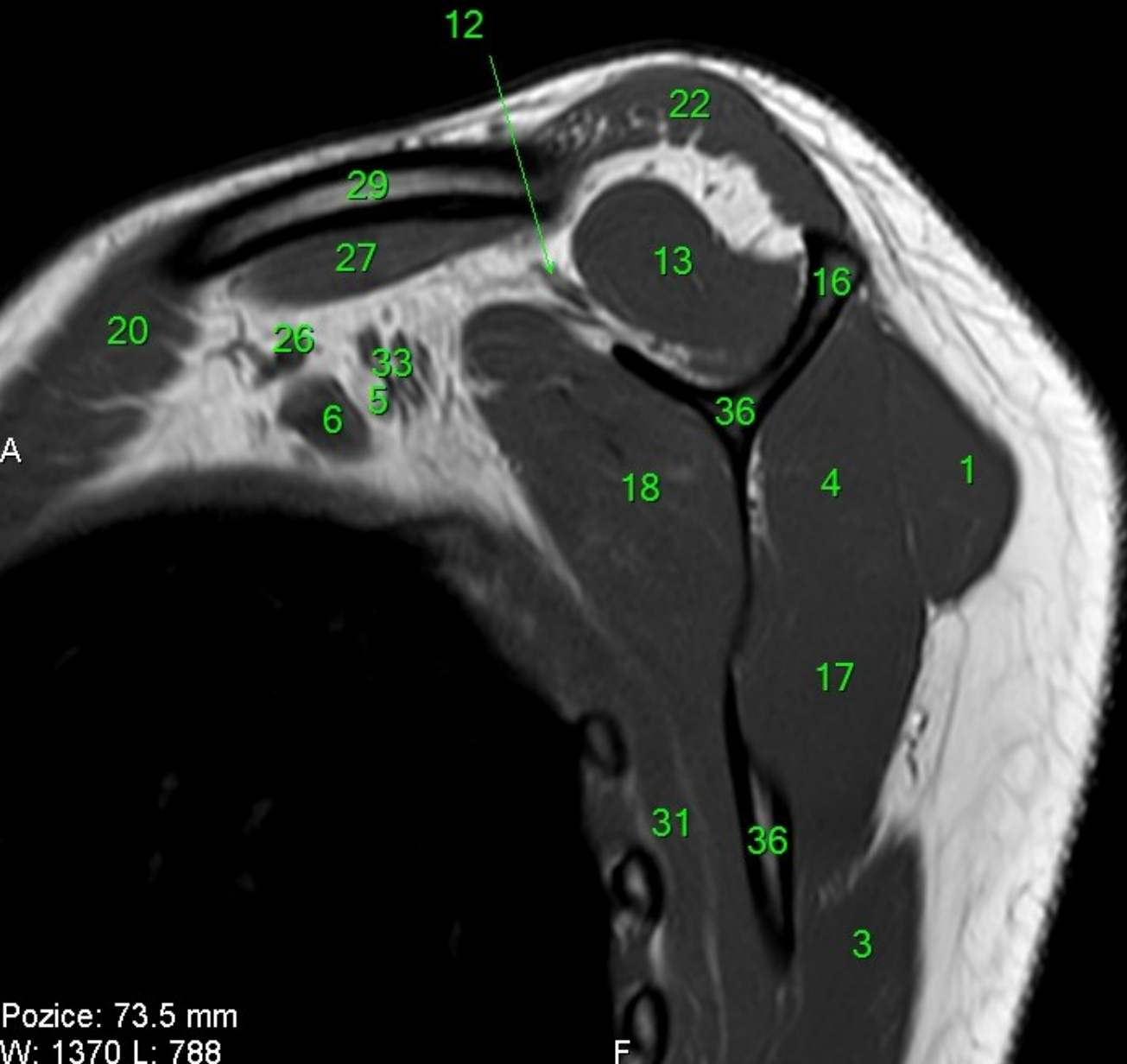
Pozice: 70.2 mm  
W: 1384 L: 796

F

MR/501/2  
Sagittal  
T1W\_TSE\_CLEAR

H

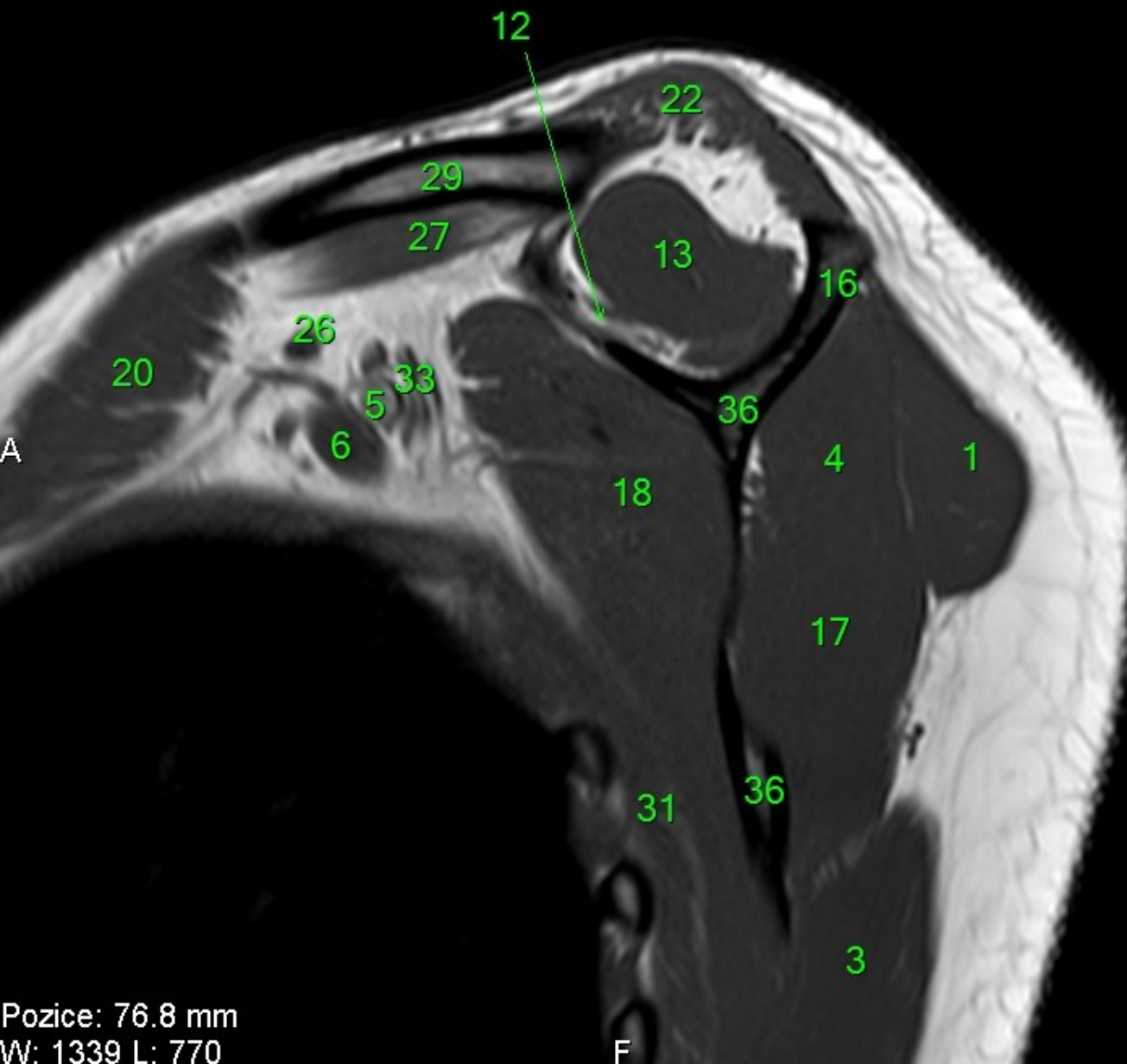
FN Brno  
35Y F



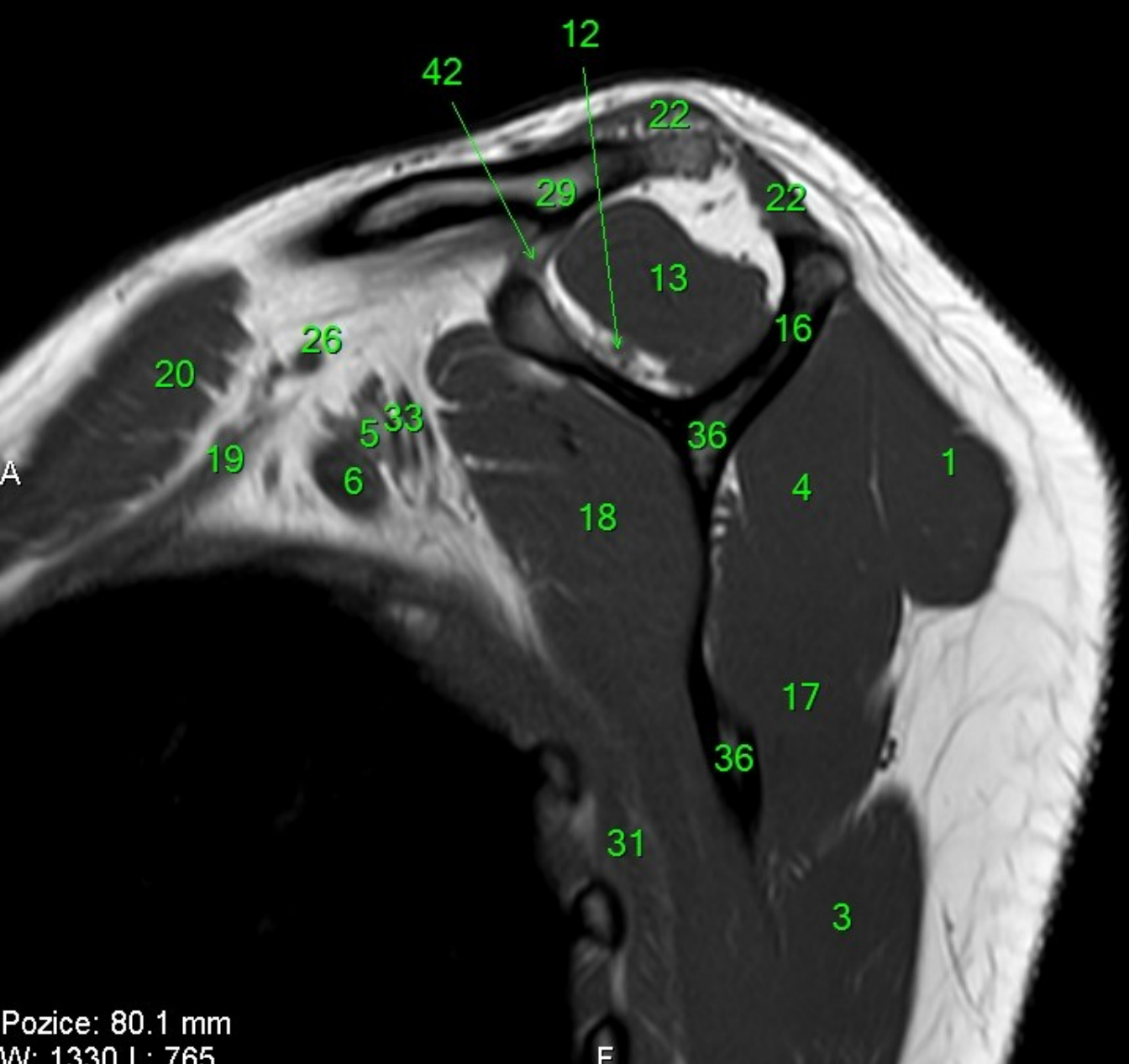
- 1 m. deltoideus
- 2 m. triceps brachii
- 2A m. triceps brachii, caput longum
- 2B m. triceps brachii, caput laterale
- 3 m. teres major
- 3A tendo m. teres major
- 4 m. infraspinatus
- 4A tendo m. infraspinatus
- 5 a. axillaris
- 6 v. axillaris
- 7 acromion
- 8 r. recessus axillaris
- 9A a. circumflexa humeri anterior
- 9C a. circumflexa scapulae
- 9D a. circumflexa humeri posterior
- 10 a. subscapularis
- 11 a. subclavia
- 12 a., v. et n. suprascapularis
- 13 m. supraspinatus
- 13A tendo m. supraspinatus
- 14 n. axillaris
- 15 v. subclavia
- 16 spina scapulae
- 17 m. teres minor
- 17A tendo m. teres minor
- 18 m. subscapularis
- 18A tendo m. subscapularis
- 19 m. pectoralis minor
- 20 m. pectoralis major
- 20A m. biceps brachii, caput breve
- 21B m. biceps brachii, caput longum
- 21C tendo m. biceps brachii, caput longum
- 22 m. trapezius
- 23 articulatio acromioclaviculare
- 24 m. omohyoideus
- 25 a./v. brachialis, n. radialis, n. ulnaris, n. medianus
- 26 v. cephalica
- 27 m. subclavius
- 28 m. coracobrachialis
- 29 clavicula
- 30 m. latissimus dorsi
- 30A tendo m. latissimus dorsi
- 31 m. serratus anterior
- 32 lig. coracoacromiale
- 33 plexus brachialis
- 34 processus coracoideus
- 35 humerus
- 36 scapula
- 37 ligamentum glenoidohumerale medium
- 38 ligamentum glenohumerale superius
- 39 ligamentum glenohumerale inferius
- 40 labrum glenoidale
- 40A labrum glenoidale anterior
- 40P labrum glenoidale posterior
- 41 tuberculum minus humeri
- 42 lig. coracoclaviculare
- 42A lig. trapezoideum
- 42B lig. conoideum
- 43 a. thoracodorsalis
- 44 tuberculum majus humeri
- 45 recessus subscapularis
- 46 lig. coracohumerale
- 47 m. scalenus ant.

Pozice: 73.5 mm  
W: 1370 L: 788

F

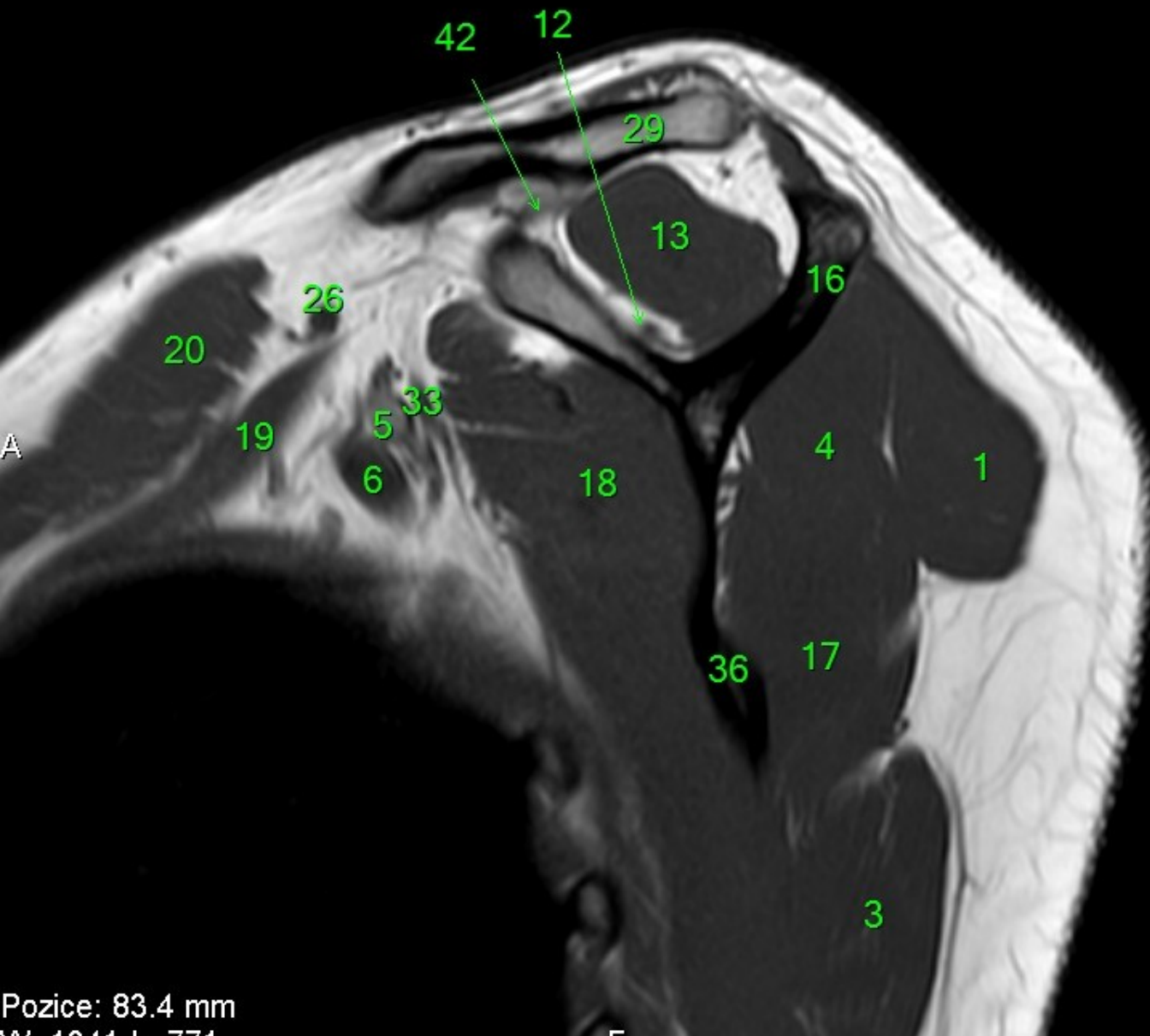


- 1 m. deltoideus
- 2 m. triceps brachii
- 2A m. triceps brachii, caput longum
- 2B m. triceps brachii, caput laterale
- 3 m. teres major
- 3A tendo m. teres major
- 4 m. infraspinatus
- 4A tendo m. infraspinatus
- 5 a. axillaris
- 6 v. axillaris
- 7 acromion
- 8 r. ecessus axillaris
- 9A a. circumflexa humeri anterior
- 9C a. circumflexa scapulae
- 9D a. circumflexa humeri posterior
- 10 a. subscapularis
- 11 a. subclavia
- 12 a., v. et n. suprascapularis
- 13 m. supraspinatus
- 13A tendo m. supraspinatus
- 14 n. axillaris
- 15 v. subclavia
- 16 spina scapulae
- 17 m. teres minor
- 17A tendo m. teres minor
- 18 m. subscapularis
- 18A tendo m. subscapularis
- 19 m. pectoralis minor
- 20 m. pectoralis major
- 21A m. biceps brachii, caput breve
- 21B m. biceps brachii, caput longum
- 21C tendo m. biceps brachii, caput longum
- 22 m. trapezius
- 23 articulatio acromioclaviculare
- 24 m. omohyoideus
- 25 a./v. brachialis, n. radialis, n. ulnaris, n. medianus
- 26 v. cephalica
- 27 m. subclavius
- 28 m. coracobrachialis
- 29 clavicula
- 30 m. latissimus dorsi
- 30A tendo m. latissimus dorsi
- 31 m. serratus anterior
- 32 lig. coracoacromiale
- 33 plexus brachialis
- 34 processus coracoideus
- 35 humerus
- 36 scapula
- 37 ligamentum glenoidohumerale medium
- 38 ligamentum glenohumerale superius
- 39 ligamentum glenohumerale inferius
- 40 labrum glenoidale
- 40A labrum glenoidale anterior
- 40P labrum glenoidale posterior
- 41 tuberculum minus humeri
- 42 lig. coracoclaviculare
- 42A lig. trapezoideum
- 42B lig. conoideum
- 43 a. thoracodorsalis
- 44 tuberculum majus humeri
- 45 recessus subscapularis
- 46 lig. coracohumerale
- 47 m. scalenus ant.

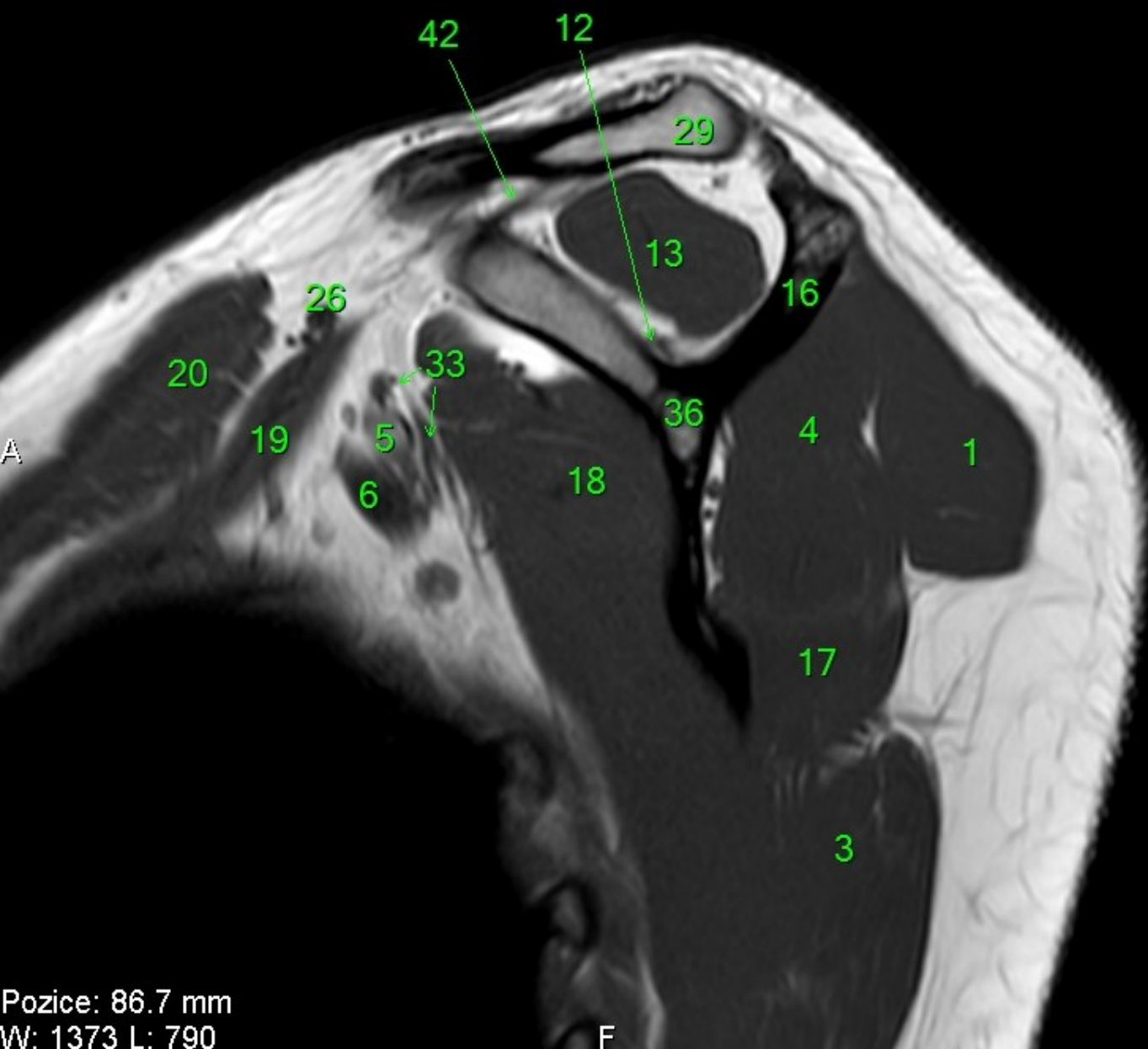


- 1 m. deltoideus
- 2 m. triceps brachii
- 2A m. triceps brachii, caput longum
- 2B m. triceps brachii, caput laterale
- 3 m. teres major
- 3A tendo m. teres major
- 4 m. infraspinatus
- 4A tendo m. infraspinatus
- 5 a. axillaris
- 6 v. axillaris
- 7 acromion
- 8 r. recessus axillaris
- 9A a. circumflexa humeri anterior
- 9C a. circumflexa scapulae
- 9D a. circumflexa humeri posterior
- 10 a. subscapularis
- 11 a. subclavia
- 12 a., v. et n. suprascapularis
- 13 m. supraspinatus
- 13A tendo m. supraspinatus
- 14 n. axillaris
- 15 v. subclavia
- 16 spina scapulae
- 17 m. teres minor
- 17A tendo m. teres minor
- 18 m. subscapularis
- 18A tendo m. subscapularis
- 19 m. pectoralis minor
- 20 m. pectoralis major
- 21A m. biceps brachii, caput breve
- 21B m. biceps brachii, caput longum
- 21C tendo m. biceps brachii, caput longum
- 22 m. trapezius
- 23 articulatio acromioclaviculare
- 24 m. omohyoideus
- 25 a./v. brachialis, n. radialis, n. ulnaris, n. medianus
- 26 v. cephalica
- 27 m. subclavius
- 28 m. coracobrachialis
- 29 clavicula
- 30 m. latissimus dorsi
- 30A tendo m. latissimus dorsi
- 31 m. serratus anterior
- 32 lig. coracoacromiale
- 33 plexus brachialis
- 34 processus coracoideus
- 35 humerus
- 36 scapula
- 37 ligamentum glenoidohumerale medium
- 38 ligamentum glenohumerale superius
- 39 ligamentum glenohumerale inferius
- 40 labrum glenoidale
- 40A labrum glenoidale anterior
- 40P labrum glenoidale posterior
- 41 tuberculum minus humeri
- 42 lig. coracoclaviculare
- 42A lig. trapezoideum
- 42B lig. conoideum
- 43 a. thoracodorsalis
- 44 tuberculum majus humeri
- 45 recessus subscapularis
- 46 lig. coracohumerale
- 47 m. scalenus ant.

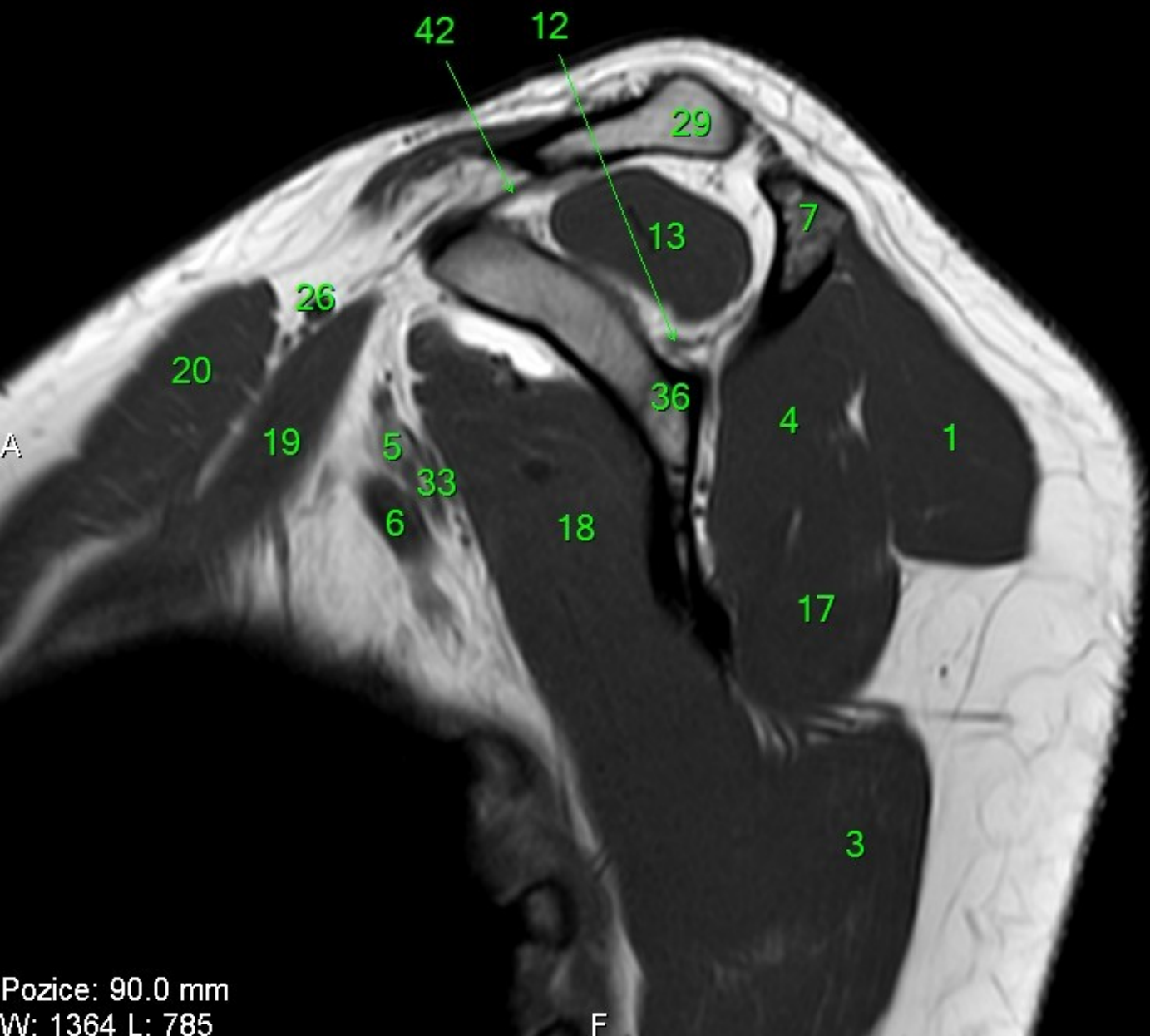




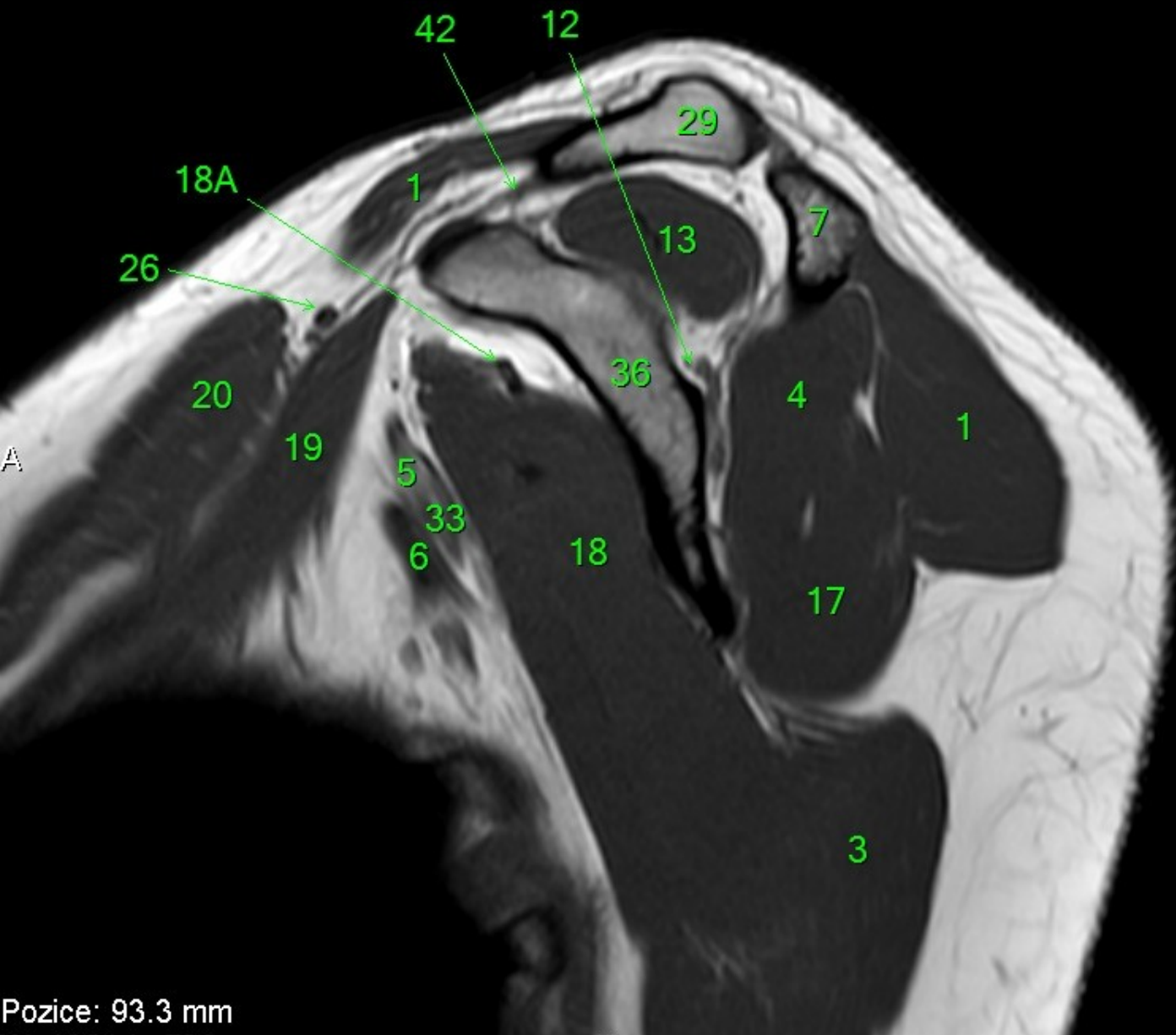
- 1 m. deltoideus
- 2 m. triceps brachii
- 2A m. triceps brachii, caput longum
- 2B m. triceps brachii, caput laterale
- 3 m. teres major
- 3A tendo m. teres major
- 4 m. infraspinatus
- 4A tendo m. infraspinatus
- 5 a. axillaris
- 6 v. axillaris
- 7 acromion
- 8 r. recessus axillaris
- 9A a. circumflexa humeri anterior
- 9C a. circumflexa scapulae
- 9D a. circumflexa humeri posterior
- 10 a. subscapularis
- 11 a. subclavia
- 12 a., v. et n. suprascapularis
- 13 m. supraspinatus
- 13A tendo m. supraspinatus
- 14 n. axillaris
- 15 v. subclavia
- 16 spina scapulae
- 17 m. teres minor
- 17A tendo m. teres minor
- 18 m. subscapularis
- 18A tendo m. subscapularis
- 19 m. pectoralis minor
- 20 m. pectoralis major
- 21A m. biceps brachii, caput breve
- 21B m. biceps brachii, caput longum
- 21C tendo m. biceps brachii, caput longum
- 22 m. trapezius
- 23 articulatio acromioclaviculare
- 24 m. omohyoideus
- 25 a./v. brachialis, n. radialis, n. ulnaris, n. medianus
- 26 v. cephalica
- 27 m. subclavius
- 28 m. coracobrachialis
- 29 clavicula
- 30 m. latissimus dorsi
- 30A tendo m. latissimus dorsi
- 31 m. serratus anterior
- 32 lig. coracoacromiale
- 33 plexus brachialis
- 34 processus coracoideus
- 35 humerus
- 36 scapula
- 37 ligamentum glenoidohumerale medium
- 38 ligamentum glenohumerale superius
- 39 ligamentum glenohumerale inferius
- 40 labrum glenoidale
- 40A labrum glenoidale anterior
- 40P labrum glenoidale posterior
- 41 tuberculum minus humeri
- 42 lig. coracoclaviculare
- 42A lig. trapezoideum
- 42B lig. conoideum
- 43 a. thoracodorsalis
- 44 tuberculum majus humeri
- 45 recessus subscapularis
- 46 lig. coracohumerale
- 47 m. scalenus ant.



- 1 m. deltoideus
- 2 m. triceps brachii
- 2A m. triceps brachii, caput longum
- 2B m. triceps brachii, caput laterale
- 3 m. teres major
- 3A tendo m. teres major
- 4 m. infraspinatus
- 4A tendo m. infraspinatus
- 5 a. axillaris
- 6 v. axillaris
- 7 acromion
- 8 r. recessus axillaris
- 9A a. circumflexa humeri anterior
- 9C a. circumflexa scapulae
- 9D a. circumflexa humeri posterior
- 10 a. subscapularis
- 11 a. subclavia
- 12 a., v. et n. suprascapularis
- 13 m. supraspinatus
- 13A tendo m. supraspinatus
- 14 n. axillaris
- 15 v. subclavia
- 16 spina scapulae
- 17 m. teres minor
- 17A tendo m. teres minor
- 18 m. subscapularis
- 18A tendo m. subscapularis
- 19 m. pectoralis minor
- 20 m. pectoralis major
- 21A m. biceps brachii, caput breve
- 21B m. biceps brachii, caput longum
- 21C tendo m. biceps brachii, caput longum
- 22 m. trapezius
- 23 articulatio acromioclaviculare
- 24 m. omohyoideus
- 25 a./v. brachialis, n. radialis, n. ulnaris, n. medianus
- 26 v. cephalica
- 27 m. subclavius
- 28 m. coracobrachialis
- 29 clavicula
- 30 m. latissimus dorsi
- 30A tendo m. latissimus dorsi
- 31 m. serratus anterior
- 32 lig. coracoacromiale
- 33 plexus brachialis
- 34 processus coracoideus
- 35 humerus
- 36 scapula
- 37 ligamentum glenoidohumerale medium
- 38 ligamentum glenohumerale superius
- 39 ligamentum glenohumerale inferius
- 40 labrum glenoidale
- 40A labrum glenoidale anterior
- 40P labrum glenoidale posterior
- 41 tuberculum minus humeri
- 42 lig. coracoclaviculare
- 42A lig. trapezoideum
- 42B lig. conoideum
- 43 a. thoracodorsalis
- 44 tuberculum majus humeri
- 45 recessus subscapularis
- 46 lig. coracohumerale
- 47 m. scalenus ant.

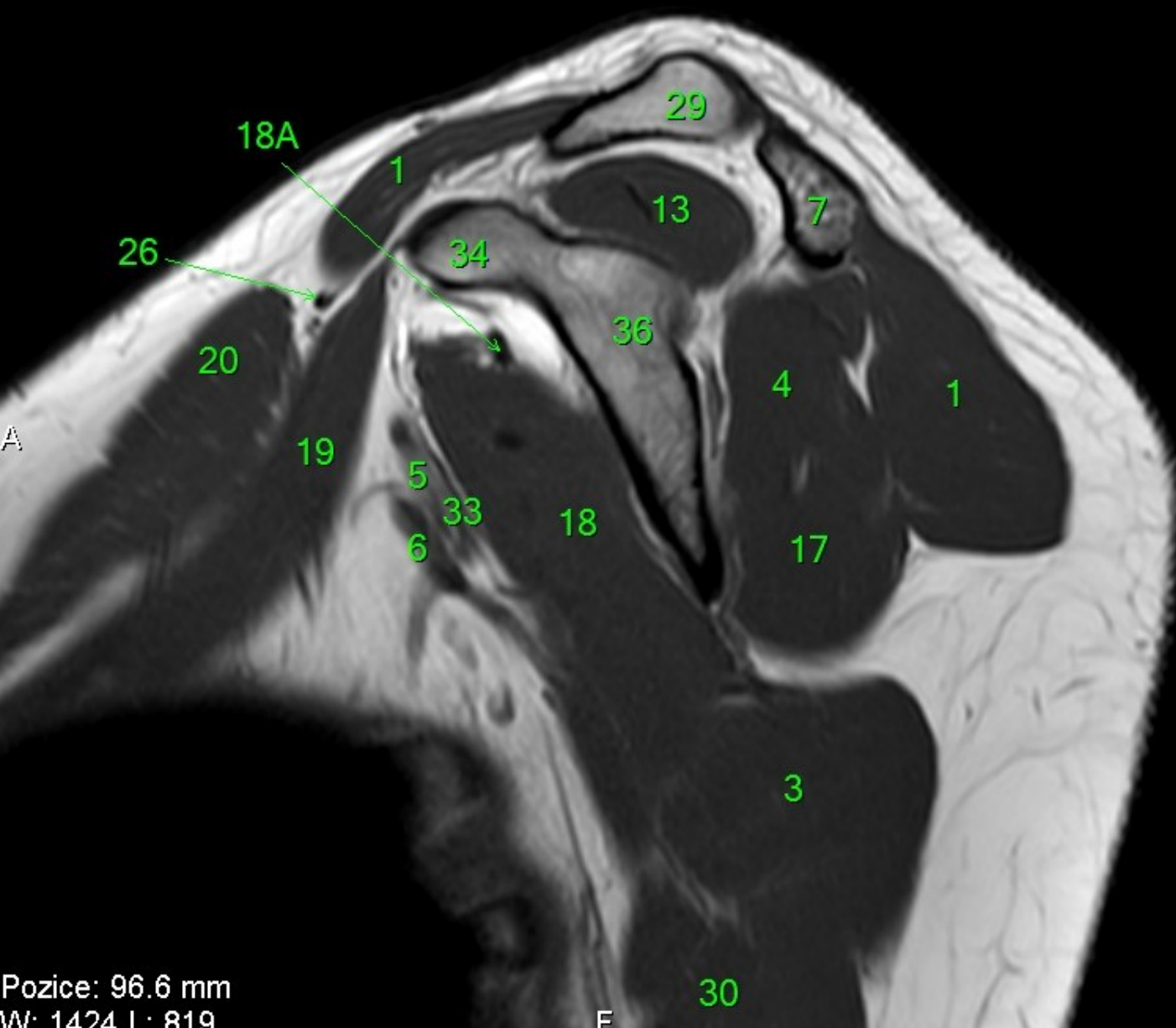


- 1 m. deltoideus
- 2 m. triceps brachii
- 2A m. triceps brachii, caput longum
- 2B m. triceps brachii, caput laterale
- 3 m. teres major
- 3A tendo m. teres major
- 4 m. infraspinatus
- 4A tendo m. infraspinatus
- 5 a. axillaris
- 6 v. axillaris
- 7 acromion
- 8 r. recessus axillaris
- 9A a. circumflexa humeri anterior
- 9C a. circumflexa scapulae
- 9D a. circumflexa humeri posterior
- 10 a. subscapularis
- 11 a. subclavia
- 12 a., v. et n. suprascapularis
- 13 m. supraspinatus
- 13A tendo m. supraspinatus
- 14 n. axillaris
- 15 v. subclavia
- 16 spina scapulae
- 17 m. teres minor
- 17A tendo m. teres minor
- 18 m. subscapularis
- 18A tendo m. subscapularis
- 19 m. pectoralis minor
- 20 m. pectoralis major
- 21A m. biceps brachii, caput breve
- 21B m. biceps brachii, caput longum
- 21C tendo m. biceps brachii, caput longum
- 22 m. trapezius
- 23 articulatio acromioclaviculare
- 24 m. omohyoideus
- 25 a./v. brachialis, n. radialis, n. ulnaris, n. medianus
- 26 v. cephalica
- 27 m. subclavius
- 28 m. coracobrachialis
- 29 clavicula
- 30 m. latissimus dorsi
- 30A tendo m. latissimus dorsi
- 31 m. serratus anterior
- 32 lig. coracoacromiale
- 33 plexus brachialis
- 34 processus coracoideus
- 35 humerus
- 36 scapula
- 37 ligamentum glenoidohumerale medium
- 38 ligamentum glenohumerale superius
- 39 ligamentum glenohumerale inferius
- 40 labrum glenoidale
- 40A labrum glenoidale anterior
- 40P labrum glenoidale posterior
- 41 tuberculum minus humeri
- 42 lig. coracoclaviculare
- 42A lig. trapezoideum
- 42B lig. conoideum
- 43 a. thoracodorsalis
- 44 tuberculum majus humeri
- 45 recessus subscapularis
- 46 lig. coracohumerale
- 47 m. scalenus ant.

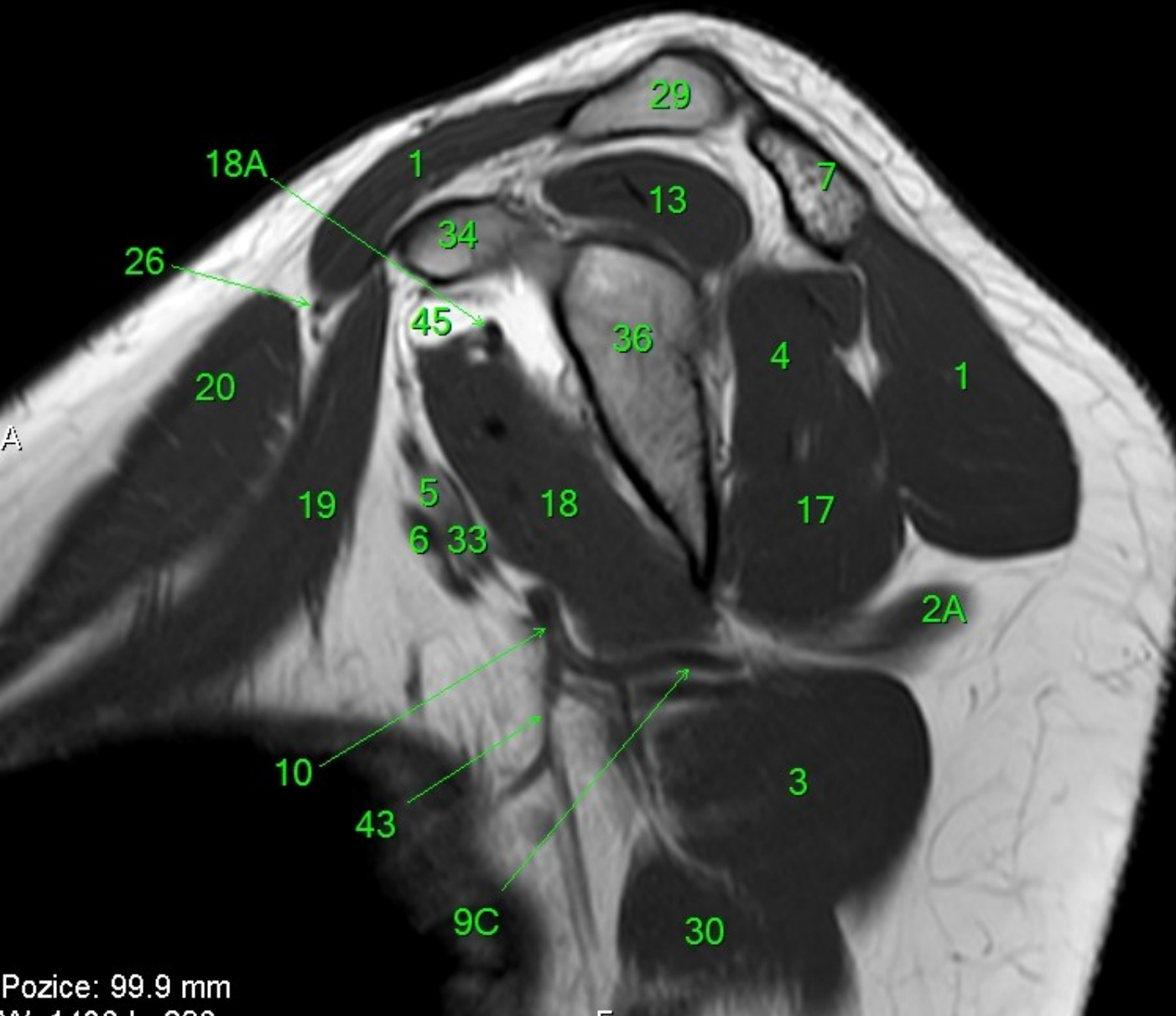


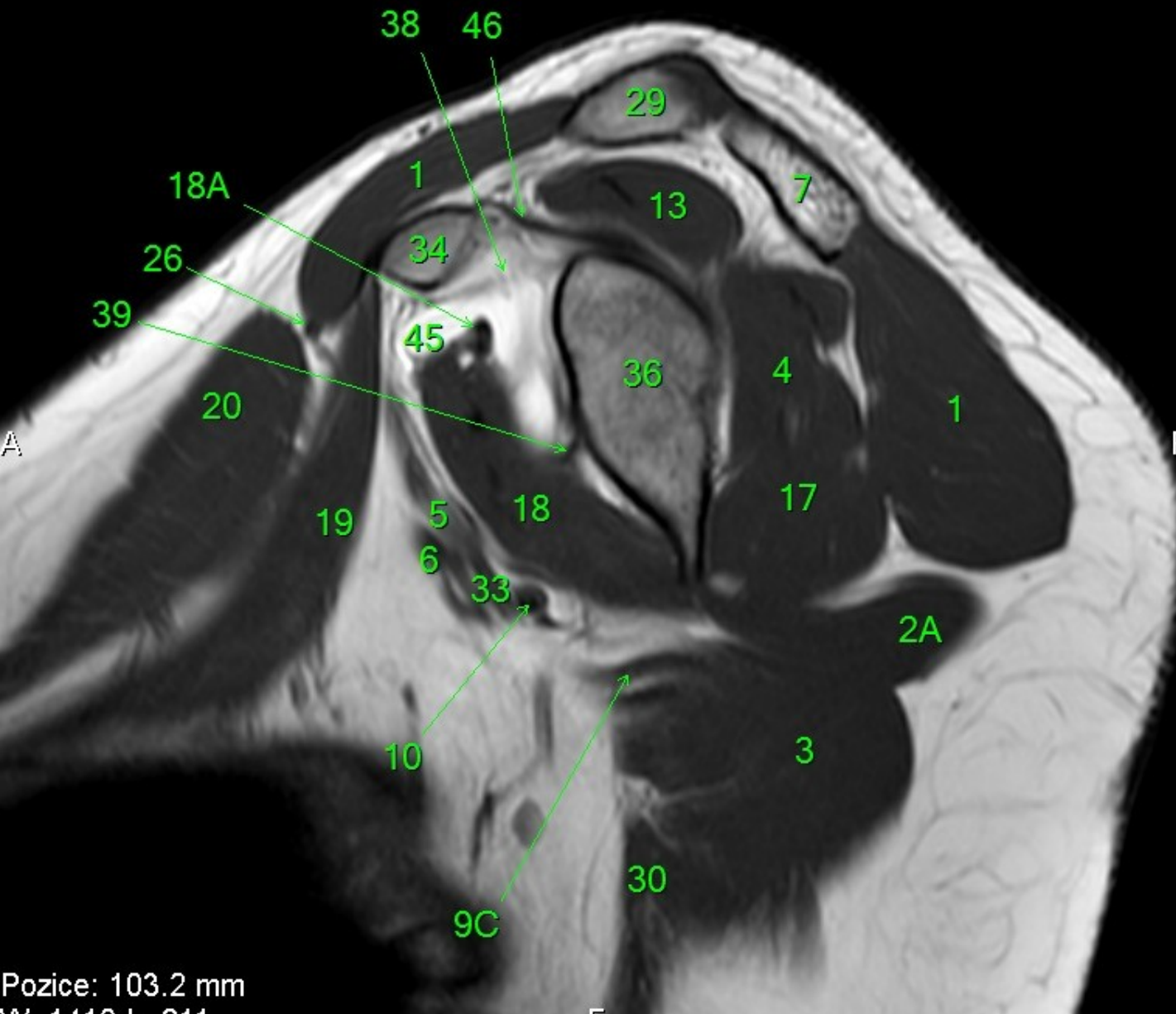
- 1 m. deltoideus
- 2 m. triceps brachii
- 2A m. triceps brachii, caput longum
- 2B m. triceps brachii, caput laterale
- 3 m. teres major
- 3A tendo m. teres major
- 4 m. infraspinatus
- 4A tendo m. infraspinatus
- 5 a. axillaris
- 6 v. axillaris
- 7 acromion
- 8 r. recessus axillaris
- 9A a. circumflexa humeri anterior
- 9C a. circumflexa scapulae
- 9D a. circumflexa humeri posterior
- 10 a. subscapularis
- 11 a. subclavia
- 12 a., v. et n. suprascapularis
- 13 m. supraspinatus
- 13A tendo m. supraspinatus
- 14 n. axillaris
- 15 v. subclavia
- 16 spina scapulae
- 17 m. teres minor
- 17A tendo m. teres minor
- 18 m. subscapularis
- 18A tendo m. subscapularis
- 19 m. pectoralis minor
- 20 m. pectoralis major
- 21A m. biceps brachii, caput breve
- 21B m. biceps brachii, caput longum
- 21C tendo m. biceps brachii, caput longum
- 22 m. trapezius
- 23 articulatio acromioclaviculare
- 24 m. omohyoideus
- 25 a./v. brachialis, n. radialis, n. ulnaris, n. medianus
- 26 v. cephalica
- 27 m. subclavius
- 28 m. coracobrachialis
- 29 clavicula
- 30 m. latissimus dorsi
- 30A tendo m. latissimus dorsi
- 31 m. serratus anterior
- 32 lig. coracoacromiale
- 33 plexus brachialis
- 34 processus coracoideus
- 35 humerus
- 36 scapula
- 37 ligamentum glenoidohumerale medium
- 38 ligamentum glenohumerale superius
- 39 ligamentum glenohumerale inferius
- 40 labrum glenoidale
- 40A labrum glenoidale anterior
- 40P labrum glenoidale posterior
- 41 tuberculum minus humeri
- 42 lig. coracoclaviculare
- 42A lig. trapezoideum
- 42B lig. conoideum
- 43 a. thoracodorsalis
- 44 tuberculum majus humeri
- 45 recessus subscapularis
- 46 lig. coracohumerale
- 47 m. scalenus ant.

- 1 m. deltoideus
- 2 m. triceps brachii
- 2A m. triceps brachii, caput longum
- 2B m. triceps brachii, caput laterale
- 3 m. teres major
- 3A tendo m. teres major
- 4 m. infraspinatus
- 4A tendo m. infraspinatus
- 5 a. axillaris
- 6 v. axillaris
- 7 acromion
- 8 recessus axillaris
- 9A a. circumflexa humeri anterior
- 9C a. circumflexa scapulae
- 9D a. circumflexa humeri posterior
- 10 a. subscapularis
- 11 a. subclavia
- 12 a., v. et n. suprascapularis
- 13 m. supraspinatus
- 13A tendo m. supraspinatus
- 14 n. axillaris
- 15 v. subclavia
- 16 spina scapulae
- 17 m. teres minor
- 17A tendo m. teres minor
- 18 m. subscapularis
- 18A tendo m. subscapularis
- 19 m. pectoralis minor
- 20 m. pectoralis major
- 21A m. biceps brachii, caput breve
- 21B m. biceps brachii, caput longum
- 21C tendo m. biceps brachii, caput longum
- 22 m. trapezius
- 23 articulatio acromioclaviculare
- 24 m. omohyoideus
- 25 a./v. brachialis, n. radialis, n. ulnaris, n. medianus
- 26 v. cephalica
- 27 m. subclavius
- 28 m. coracobrachialis
- 29 clavicula
- 30 m. latissimus dorsi
- 30A tendo m. latissimus dorsi
- 31 m. serratus anterior
- 32 lig. coracoacromiale
- 33 plexus brachialis
- 34 processus coracoideus
- 35 humerus
- 36 scapula
- 37 ligamentum glenoidohumerale medium
- 38 ligamentum glenohumerale superius
- 39 ligamentum glenohumerale inferius
- 40 labrum glenoidale
- 40A labrum glenoidale anterior
- 40P labrum glenoidale posterior
- 41 tuberculum minus humeri
- 42 lig. coracoclaviculare
- 42A lig. trapezoideum
- 42B lig. conoideum
- 43 a. thoracodorsalis
- 44 tuberculum majus humeri
- 45 recessus subscapularis
- 46 lig. coracohumerale
- 47 m. scalenus ant.



- 1 m. deltoideus
- 2 m. triceps brachii
- 2A m. triceps brachii, caput longum
- 2B m. triceps brachii, caput laterale
- 3 m. teres major
- 3A tendo m. teres major
- 4 m. infraspinatus
- 4A tendo m. infraspinatus
- 5 a. axillaris
- 6 v. axillaris
- 7 acromion
- 8 recessus axillaris
- 9A a. circumflexa humeri anterior
- 9C a. circumflexa scapulae
- 9D a. circumflexa humeri posterior
- 10 a. subscapularis
- 11 a. subclavia
- 12 a., v. et n. suprascapularis
- 13 m. supraspinatus
- 13A tendo m. supraspinatus
- 14 n. axillaris
- 15 v. subclavia
- 16 spina scapulae
- 17 m. teres minor
- 17A tendo m. teres minor
- 18 m. subscapularis
- 18A tendo m. subscapularis
- 19 m. pectoralis minor
- 20 m. pectoralis major
- 21A m. biceps brachii, caput breve
- 21B m. biceps brachii, caput longum
- 21C tendo m. biceps brachii, caput longum
- 22 m. trapezius
- 23 articulatio acromioclaviculare
- 24 m. omohyoideus
- 25 a./v. brachialis, n. radialis, n. ulnaris, n. medianus
- 26 v. cephalica
- 27 m. subclavius
- 28 m. coracobrachialis
- 29 clavicula
- 30 m. latissimus dorsi
- 30A tendo m. latissimus dorsi
- 31 m. serratus anterior
- 32 lig. coracoacromiale
- 33 plexus brachialis
- 34 processus coracoideus
- 35 humerus
- 36 scapula
- 37 ligamentum glenoidohumerale medium
- 38 ligamentum glenohumerale superius
- 39 ligamentum glenohumerale inferius
- 40 labrum glenoidale
- 40A labrum glenoidale anterior
- 40P labrum glenoidale posterior
- 41 tuberculum minus humeri
- 42 lig. coracoclaviculare
- 42A lig. trapezoideum
- 42B lig. conoideum
- 43 a. thoracodorsalis
- 44 tuberculum majus humeri
- 45 recessus subscapularis
- 46 lig. coracohumerale
- 47 m. scalenus ant.

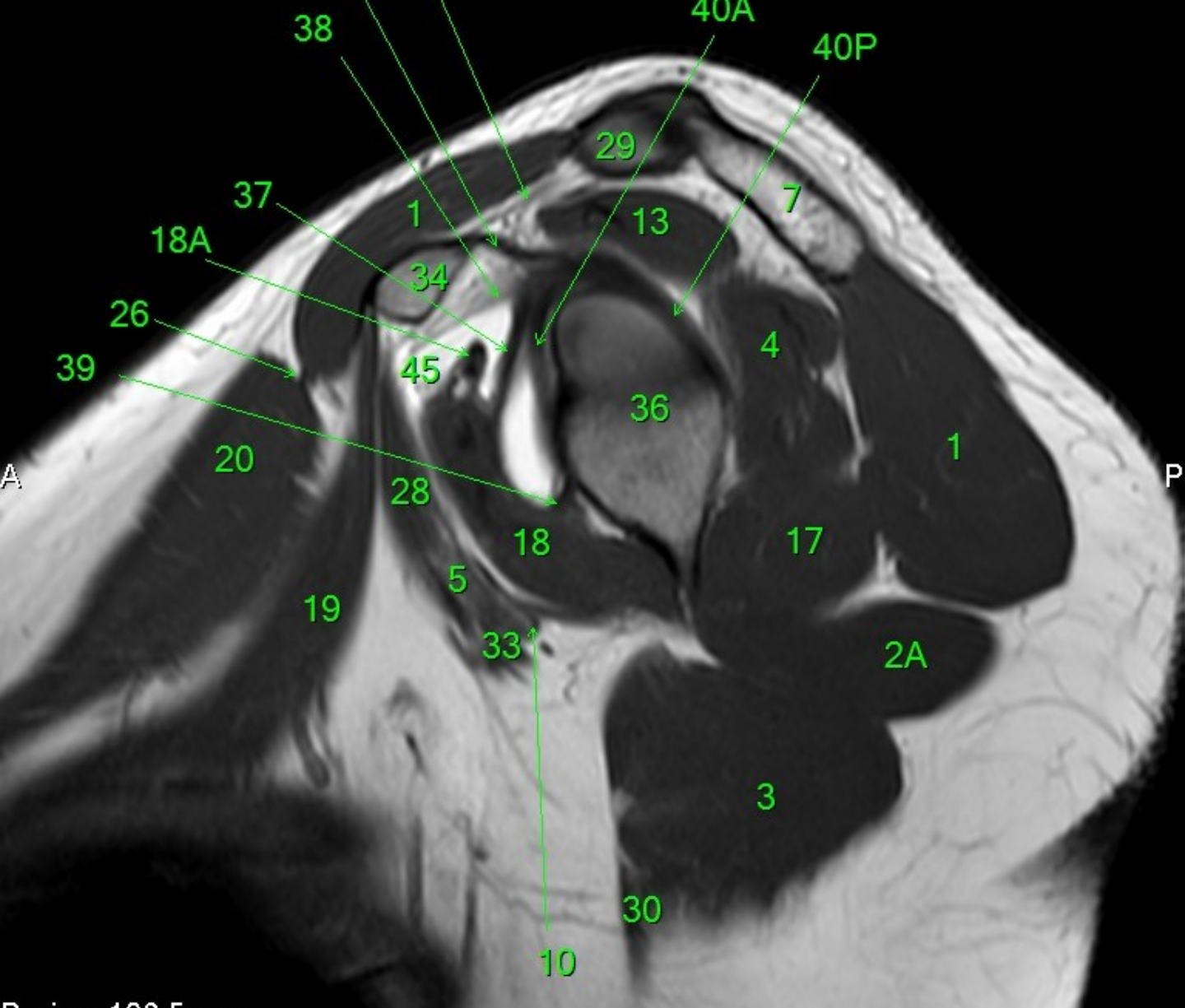




- 1 m. deltoideus
- 2 m. triceps brachii
- 2A m. triceps brachii, caput longum
- 2B m. triceps brachii, caput laterale
- 3 m. teres major
- 3A tendo m. teres major
- 4 m. infraspinatus
- 4A tendo m. infraspinatus
- 5 a. axillaris
- 6 v. axillaris
- 7 acromion
- 8 r. recessus axillaris
- 9A a. circumflexa humeri anterior
- 9C a. circumflexa scapulae
- 9D a. circumflexa humeri posterior
- 10 a. subscapularis
- 11 a. subclavia
- 12 a., v. et n. suprascapularis
- 13 m. supraspinatus
- 13A tendo m. supraspinatus
- 14 n. axillaris
- 15 v. subclavia
- 16 spina scapulae
- 17 m. teres minor
- 17A tendo m. teres minor
- 18 m. subscapularis
- 18A tendo m. subscapularis
- 19 m. pectoralis minor
- 20 m. pectoralis major
- 21A m. biceps brachii, caput breve
- 21B m. biceps brachii, caput longum
- 21C tendo m. biceps brachii, caput longum
- 22 m. trapezius
- 23 articulatio acromioclaviculare
- 24 m. omohyoideus
- 25 a./v. brachialis, n. radialis, n. ulnaris, n. medianus
- 26 v. cephalica
- 27 m. subclavius
- 28 m. coracobrachialis
- 29 clavicula
- 30 m. latissimus dorsi
- 30A tendo m. latissimus dorsi
- 31 m. serratus anterior
- 32 lig. coracoacromiale
- 33 plexus brachialis
- 34 processus coracoideus
- 35 humerus
- 36 scapula
- 37 ligamentum glenoidohumerale medium
- 38 ligamentum glenohumerale superius
- 39 ligamentum glenohumerale inferius
- 40 labrum glenoidale
- 40A labrum glenoidale anterior
- 40P labrum glenoidale posterior
- 41 tuberculum minus humeri
- 42 lig. coracoclaviculare
- 42A lig. trapezoideum
- 42B lig. conoideum
- 43 a. thoracodorsalis
- 44 tuberculum majus humeri
- 45 recessus subscapularis
- 46 lig. coracohumerale
- 47 m. scalenus ant.

MR/501/12  
Sagittal  
T1W\_TSE\_CLEAR

FN Brno  
35Y F

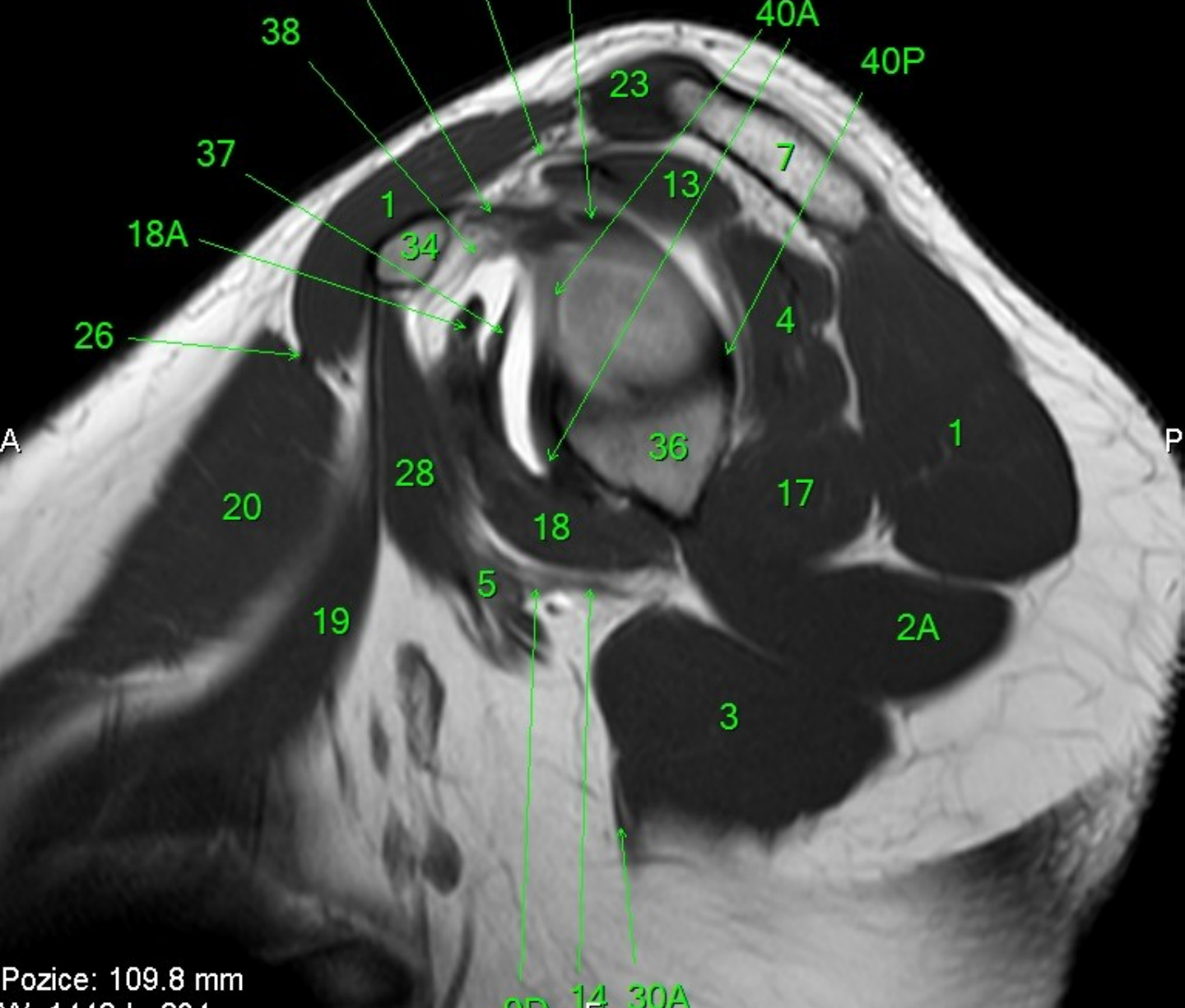


- 1 m. deltoideus
- 2 m. triceps brachii
- 2A m. triceps brachii, caput longum
- 2B m. triceps brachii, caput laterale
- 3 m. teres major
- 3A tendo m. teres major
- 4 m. infraspinatus
- 4A tendo m. infraspinatus
- 5 a. axillaris
- 6 v. axillaris
- 7 acromion
- 8 r. recessus axillaris
- 9A a. circumflexa humeri anterior
- 9C a. circumflexa scapulae
- 9D a. circumflexa humeri posterior
- 10 a. subscapularis
- 11 a. subclavia
- 12 a., v. et n. suprascapularis
- 13 m. supraspinatus
- 13A tendo m. supraspinatus
- 14 n. axillaris
- 15 v. subclavia
- 16 spina scapulae
- 17 m. teres minor
- 17A tendo m. teres minor
- 18 m. subscapularis
- 18A tendo m. subscapularis
- 19 m. pectoralis minor
- 20 m. pectoralis major
- 21A m. biceps brachii, caput breve
- 21B m. biceps brachii, caput longum
- 21C tendo m. biceps brachii, caput longum
- 22 m. trapezius
- 23 articulatio acromioclaviculare
- 24 m. omohyoideus
- 25 a./v. brachialis, n. radialis, n. ulnaris, n. medianus
- 26 v. cephalica
- 27 m. subclavius
- 28 m. coracobrachialis
- 29 clavicula
- 30 m. latissimus dorsi
- 30A tendo m. latissimus dorsi
- 31 m. serratus anterior
- 32 lig. coracoacromiale
- 33 plexus brachialis
- 34 processus coracoideus
- 35 humerus
- 36 scapula
- 37 ligamentum glenoidohumerale medium
- 38 ligamentum glenohumerale superius
- 39 ligamentum glenohumerale inferius
- 40 labrum glenoidale
- 40A labrum glenoidale anterior
- 40P labrum glenoidale posterior
- 41 tuberculum minus humeri
- 42 lig. coracoclaviculare
- 42A lig. trapezoideum
- 42B lig. conoideum
- 43 a. thoracodorsalis
- 44 tuberculum majus humeri
- 45 recessus subscapularis
- 46 lig. coracohumerale
- 47 m. scalenus ant.

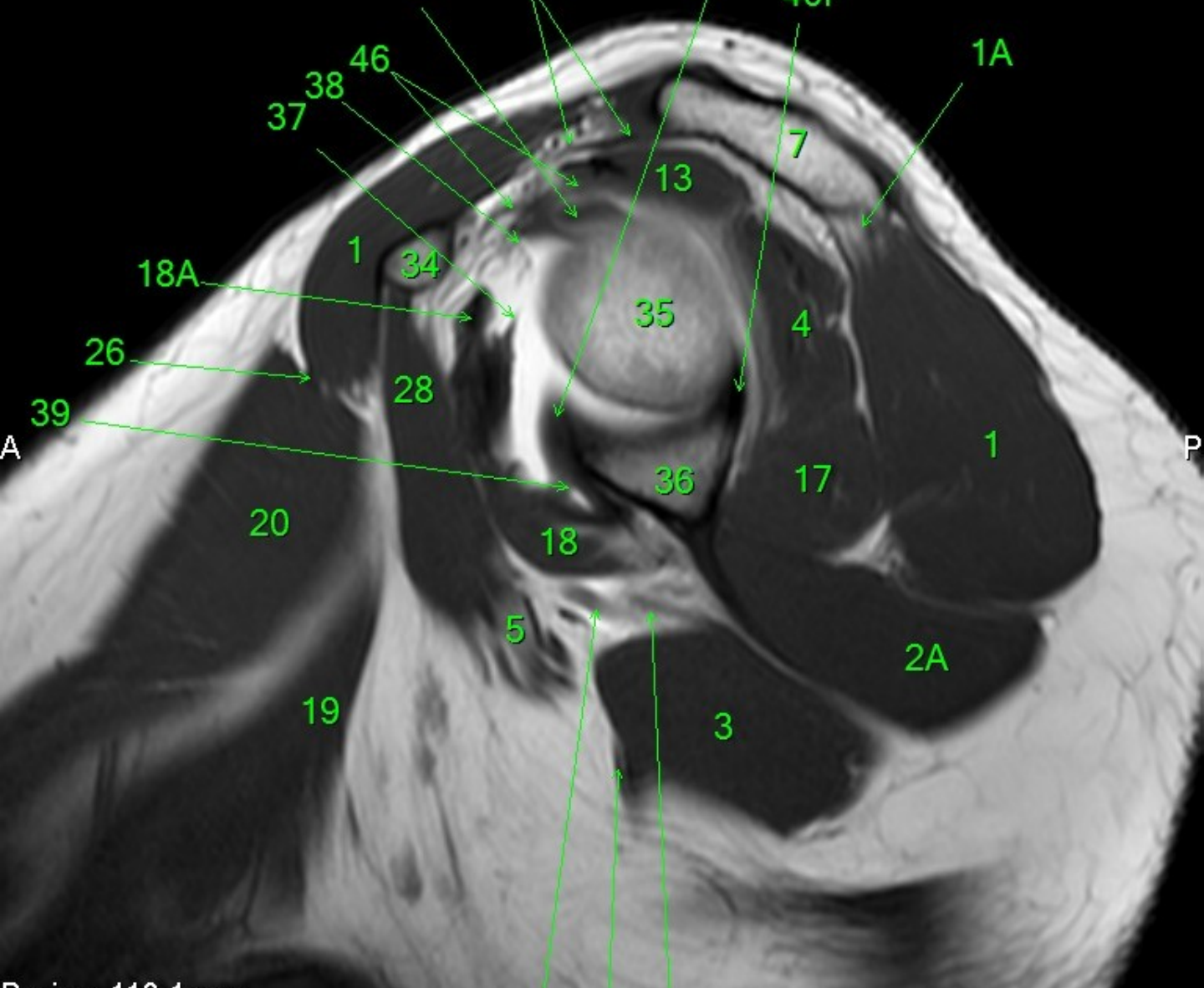
Pozice: 106.5 mm  
W: 1427 L: 821

F

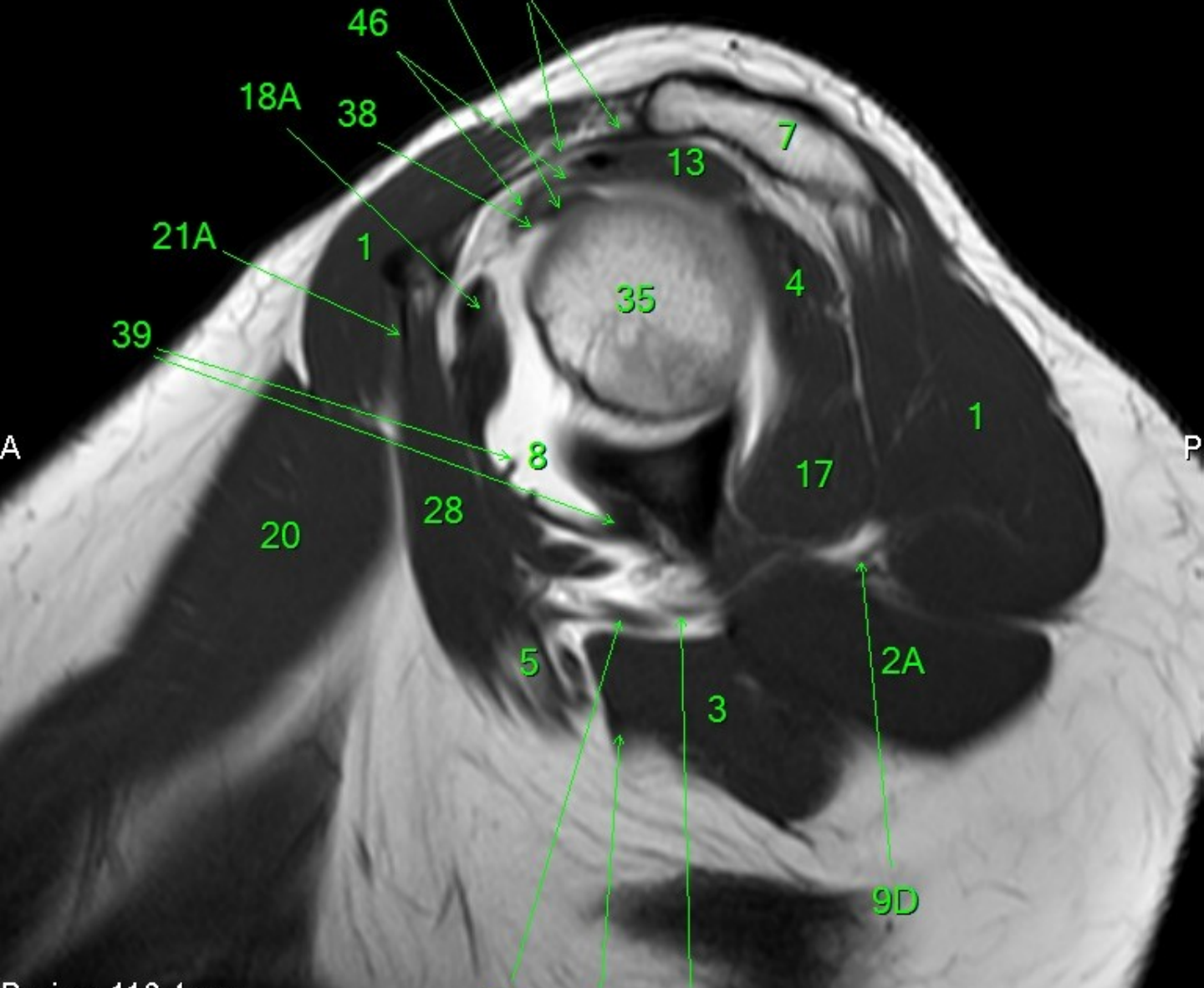




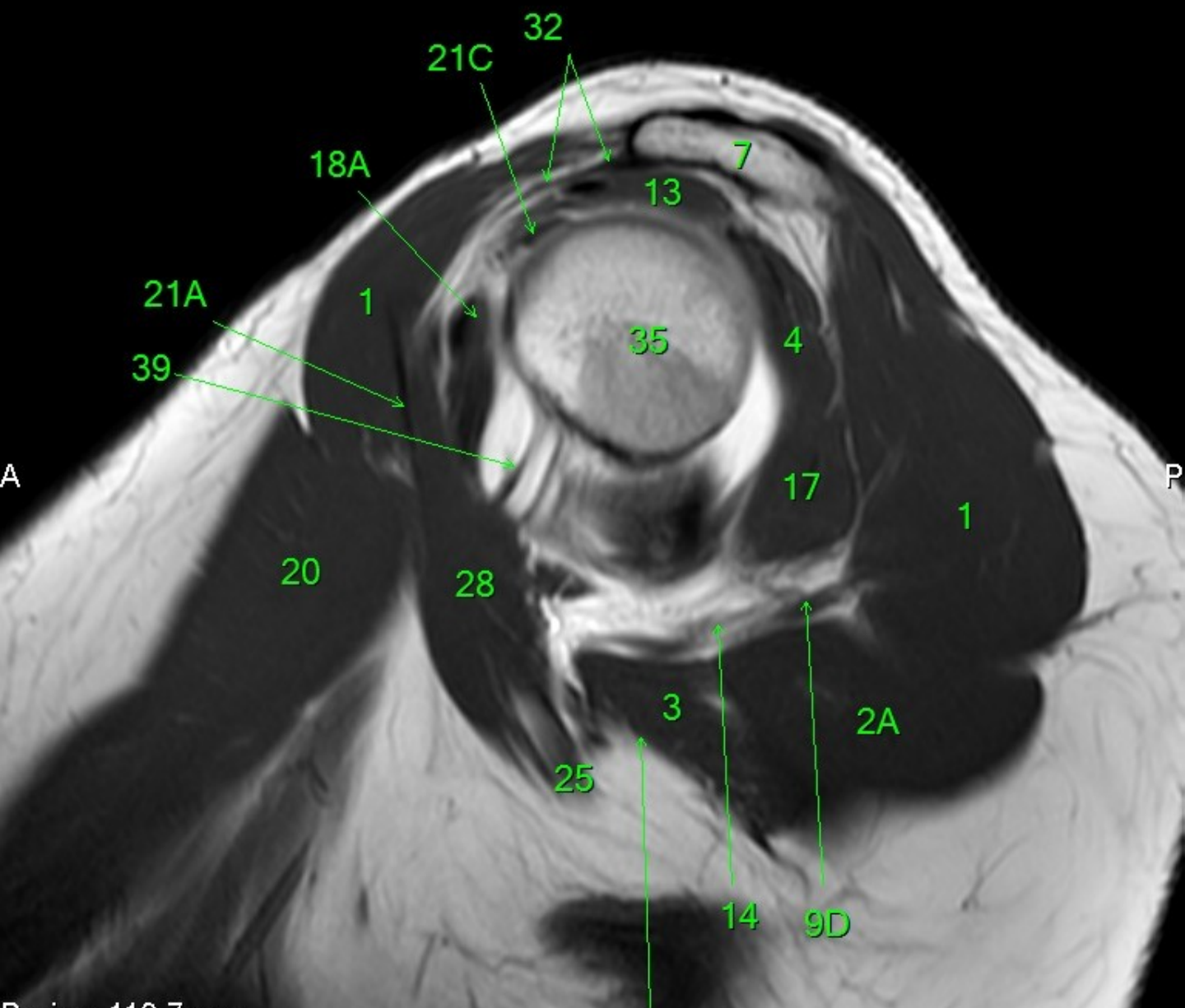
- 1 m. deltoideus
- 2 m. triceps brachii
- 2A m. triceps brachii, caput longum
- 2B m. triceps brachii, caput laterale
- 3 m. teres major
- 3A tendo m. teres major
- 4 m. infraspinatus
- 4A tendo m. infraspinatus
- 5 a. axillaris
- 6 v. axillaris
- 7 acromion
- 8 recessus axillaris
- 9A a. circumflexa humeri anterior
- 9C a. circumflexa scapulae
- 9D a. circumflexa humeri posterior
- 10 a. subscapularis
- 11 a. subclavia
- 12 a., v. et n. suprascapularis
- 13 m. supraspinatus
- 13A tendo m. supraspinatus
- 14 n. axillaris
- 15 v. subclavia
- 16 spina scapulae
- 17 m. teres minor
- 17A tendo m. teres minor
- 18 m. subscapularis
- 18A tendo m. subscapularis
- 19 m. pectoralis minor
- 20 m. pectoralis major
- 21A m. biceps brachii, caput breve
- 21B m. biceps brachii, caput longum
- 21C tendo m. biceps brachii, caput longum
- 22 m. trapezius
- 23 articulatio acromioclaviculare
- 24 m. omohyoideus
- 25 a./v. brachialis, n. radialis, n. ulnaris, n. medianus
- 26 v. cephalica
- 27 m. subclavius
- 28 m. coracobrachialis
- 29 clavicula
- 30 m. latissimus dorsi
- 30A tendo m. latissimus dorsi
- 31 m. serratus anterior
- 32 lig. coracoacromiale
- 33 plexus brachialis
- 34 processus coracoideus
- 35 humerus
- 36 scapula
- 37 ligamentum glenoidohumerale medium
- 38 ligamentum glenohumerale superius
- 39 ligamentum glenohumerale inferius
- 40 labrum glenoidale
- 40A labrum glenoidale anterior
- 40P labrum glenoidale posterior
- 41 tuberculum minus humeri
- 42 lig. coracoclaviculare
- 42A lig. trapezoideum
- 42B lig. conoideum
- 43 a. thoracodorsalis
- 44 tuberculum majus humeri
- 45 recessus subscapularis
- 46 lig. coracohumerale
- 47 m. scalenus ant.



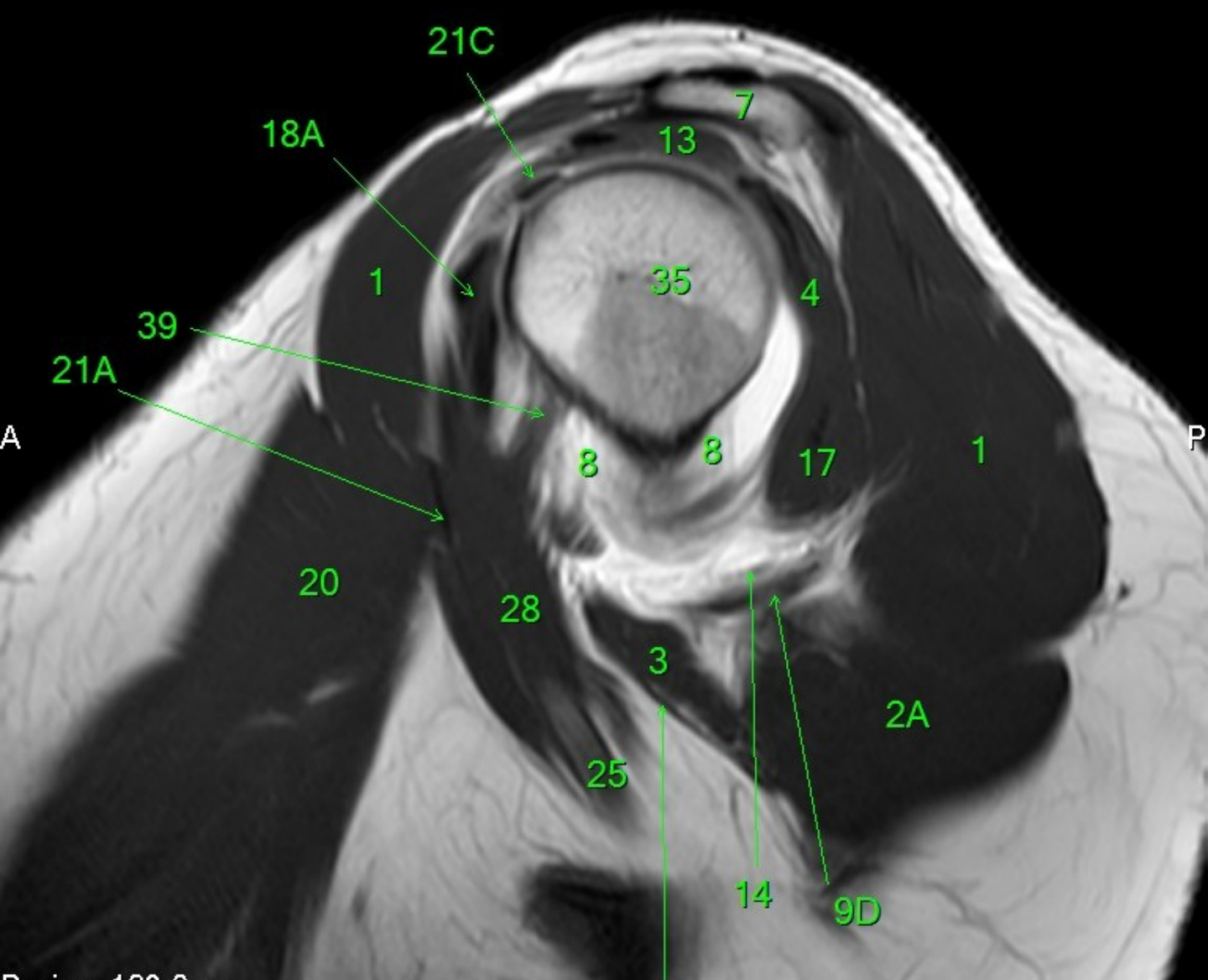
- 1 m. deltoideus
- 2 m. triceps brachii
- 2A m. triceps brachii, caput longum
- 2B m. triceps brachii, caput laterale
- 3 m. teres major
- 3A tendo m. teres major
- 4 m. infraspinatus
- 4A tendo m. infraspinatus
- 5 a. axillaris
- 6 v. axillaris
- 7 acromion
- 8 recessus axillaris
- 9A a. circumflexa humeri anterior
- 9C a. circumflexa scapulae
- 9D a. circumflexa humeri posterior
- 10 a. subscapularis
- 11 a. subclavia
- 12 a., v. et n. suprascapularis
- 13 m. supraspinatus
- 13A tendo m. supraspinatus
- 14 n. axillaris
- 15 v. subclavia
- 16 spina scapulae
- 17 m. teres minor
- 17A tendo m. teres minor
- 18 m. subscapularis
- 18A tendo m. subscapularis
- 19 m. pectoralis minor
- 20 m. pectoralis major
- 21A m. biceps brachii, caput breve
- 21B m. biceps brachii, caput longum
- 21C tendo m. biceps brachii, caput longum
- 22 m. trapezius
- 23 articulatio acromioclaviculare
- 24 m. omohyoideus
- 25 a./v. brachialis, n. radialis, n. ulnaris, n. medianus
- 26 v. cephalica
- 27 m. subclavius
- 28 m. coracobrachialis
- 29 clavicula
- 30 m. latissimus dorsi
- 30A tendo m. latissimus dorsi
- 31 m. serratus anterior
- 32 lig. coracoacromiale
- 33 plexus brachialis
- 34 processus coracoideus
- 35 humerus
- 36 scapula
- 37 ligamentum glenoidohumerale medium
- 38 ligamentum glenohumerale superius
- 39 ligamentum glenohumerale inferius
- 40 labrum glenoidale
- 40A labrum glenoidale anterior
- 40P labrum glenoidale posterior
- 41 tuberculum minus humeri
- 42 lig. coracoclaviculare
- 42A lig. trapezoideum
- 42B lig. conoideum
- 43 a. thoracodorsalis
- 44 tuberculum majus humeri
- 45 recessus subscapularis
- 46 lig. coracohumerale
- 47 m. scalenus ant.



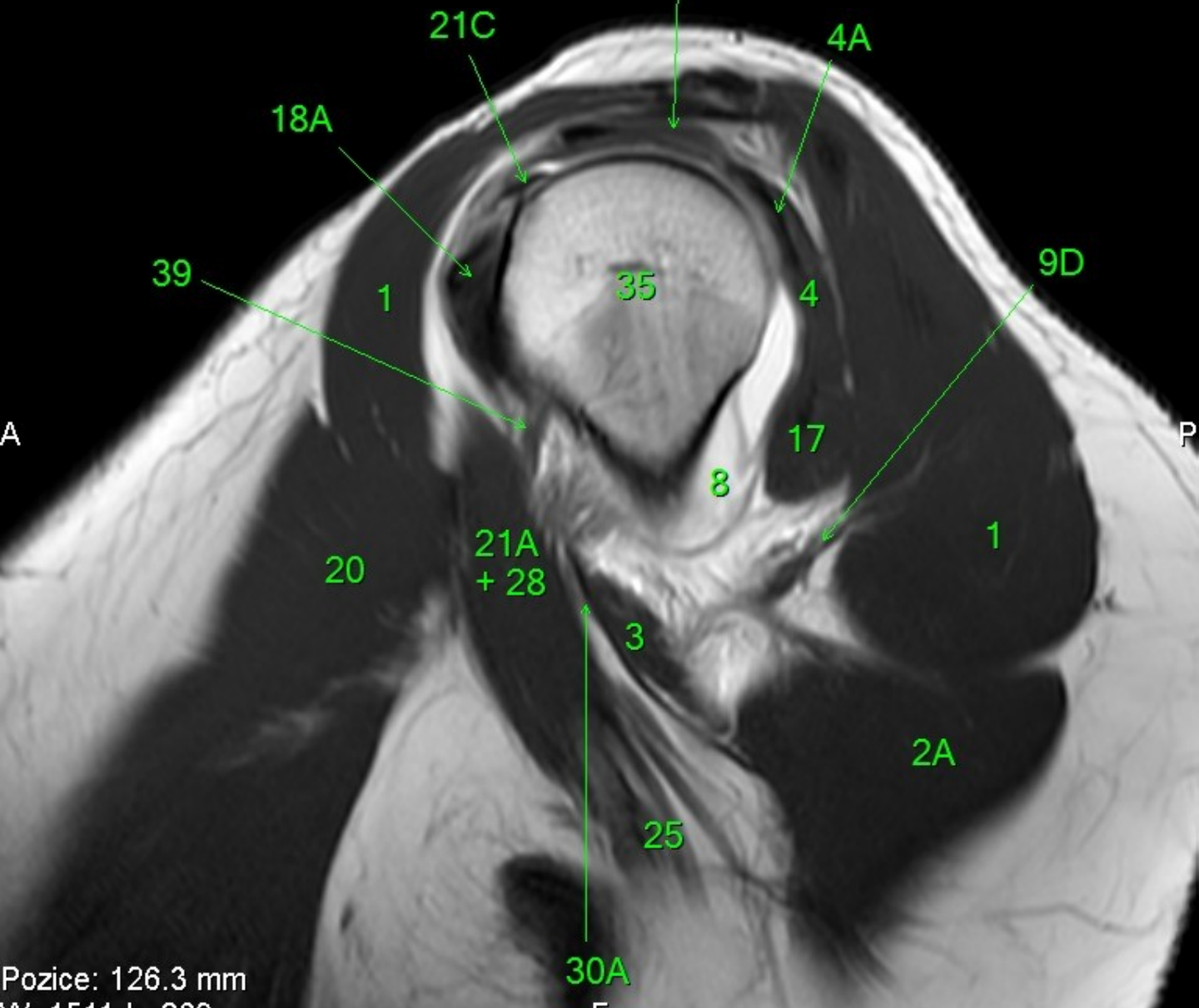
- 1 m. deltoideus
- 2 m. triceps brachii
- 2A m. triceps brachii, caput longum
- 2B m. triceps brachii, caput laterale
- 3 m. teres major
- 3A tendo m. teres major
- 4 m. infraspinatus
- 4A tendo m. infraspinatus
- 5 a. axillaris
- 6 v. axillaris
- 7 acromion
- 8 recessus axillaris
- 9A a. circumflexa humeri anterior
- 9C a. circumflexa scapulae
- 9D a. circumflexa humeri posterior
- 10 a. subscapularis
- 11 a. subclavia
- 12 a., v. et n. suprascapularis
- 13 m. supraspinatus
- 13A tendo m. supraspinatus
- 14 n. axillaris
- 15 v. subclavia
- 16 spina scapulae
- 17 m. teres minor
- 17A tendo m. teres minor
- 18 m. subscapularis
- 18A tendo m. subscapularis
- 19 m. pectoralis minor
- 20 m. pectoralis major
- 21A m. biceps brachii, caput breve
- 21B m. biceps brachii, caput longum
- 21C tendo m. biceps brachii, caput longum
- 22 m. trapezius
- 23 articulatio acromioclaviculare
- 24 m. omohyoideus
- 25 a./v. brachialis, n. radialis, n. ulnaris, n. medianus
- 26 v. cephalica
- 27 m. subclavius
- 28 m. coracobrachialis
- 29 clavicula
- 30 m. latissimus dorsi
- 30A tendo m. latissimus dorsi
- 31 m. serratus anterior
- 32 lig. coracoacromiale
- 33 plexus brachialis
- 34 processus coracoideus
- 35 humerus
- 36 scapula
- 37 ligamentum glenoidohumerale medium
- 38 ligamentum glenohumerale superius
- 39 ligamentum glenohumerale inferius
- 40 labrum glenoidale
- 40A labrum glenoidale anterior
- 40P labrum glenoidale posterior
- 41 tuberculum minus humeri
- 42 lig. coracoclaviculare
- 42A lig. trapezoideum
- 42B lig. conoideum
- 43 a. thoracodorsalis
- 44 tuberculum majus humeri
- 45 recessus subscapularis
- 46 lig. coracohumerale
- 47 m. scalenus ant.



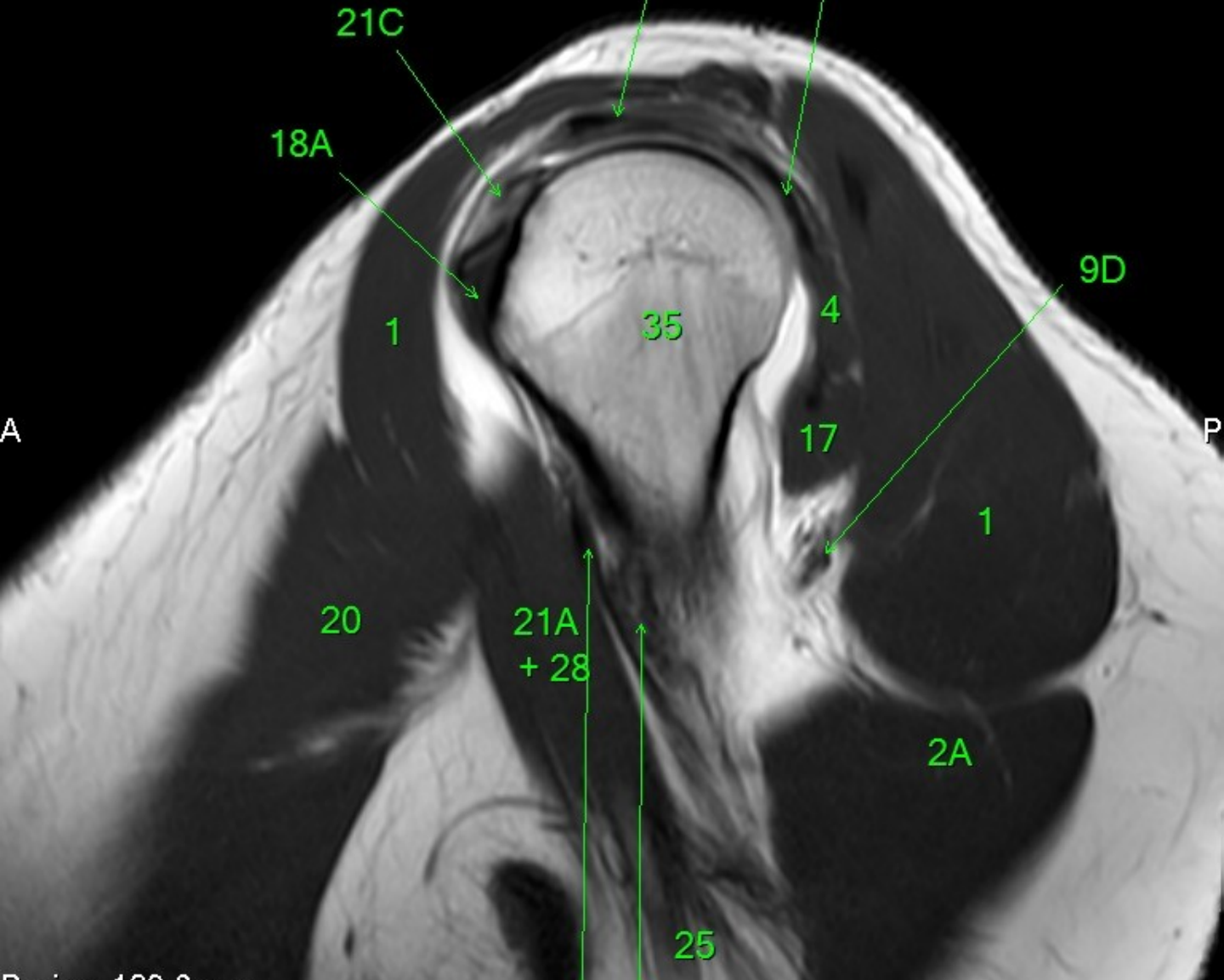
- 1 m. deltoideus
- 2 m. triceps brachii
- 2A m. triceps brachii, caput longum
- 2B m. triceps brachii, caput laterale
- 3 m. teres major
- 3A tendo m. teres major
- 4 m. infraspinatus
- 4A tendo m. infraspinatus
- 5 a. axillaris
- 6 v. axillaris
- 7 acromion
- 8 recessus axillaris
- 9A a. circumflexa humeri anterior
- 9C a. circumflexa scapulae
- 9D a. circumflexa humeri posterior
- 10 a. subscapularis
- 11 a. subclavia
- 12 a., v. et n. suprascapularis
- 13 m. supraspinatus
- 13A tendo m. supraspinatus
- 14 n. axillaris
- 15 v. subclavia
- 16 spina scapulae
- 17 m. teres minor
- 17A tendo m. teres minor
- 18 m. subscapularis
- 18A tendo m. subscapularis
- 19 m. pectoralis minor
- 20 m. pectoralis major
- 21A m. biceps brachii, caput breve
- 21B m. biceps brachii, caput longum
- 21C tendo m. biceps brachii, caput longum
- 22 m. trapezius
- 23 articulatio acromioclaviculare
- 24 m. omohyoideus
- 25 a./v. brachialis, n. radialis, n. ulnaris, n. medianus
- 26 v. cephalica
- 27 m. subclavius
- 28 m. coracobrachialis
- 29 clavicula
- 30 m. latissimus dorsi
- 30A tendo m. latissimus dorsi
- 31 m. serratus anterior
- 32 lig. coracoacromiale
- 33 plexus brachialis
- 34 processus coracoideus
- 35 humerus
- 36 scapula
- 37 ligamentum glenoidohumerale medium
- 38 ligamentum glenohumerale superius
- 39 ligamentum glenohumerale inferius
- 40 labrum glenoidale
- 40A labrum glenoidale anterior
- 40P labrum glenoidale posterior
- 41 tuberculum minus humeri
- 42 lig. coracoclaviculare
- 42A lig. trapezoideum
- 42B lig. conoideum
- 43 a. thoracodorsalis
- 44 tuberculum majus humeri
- 45 recessus subscapularis
- 46 lig. coracohumerale
- 47 m. scalenus ant.



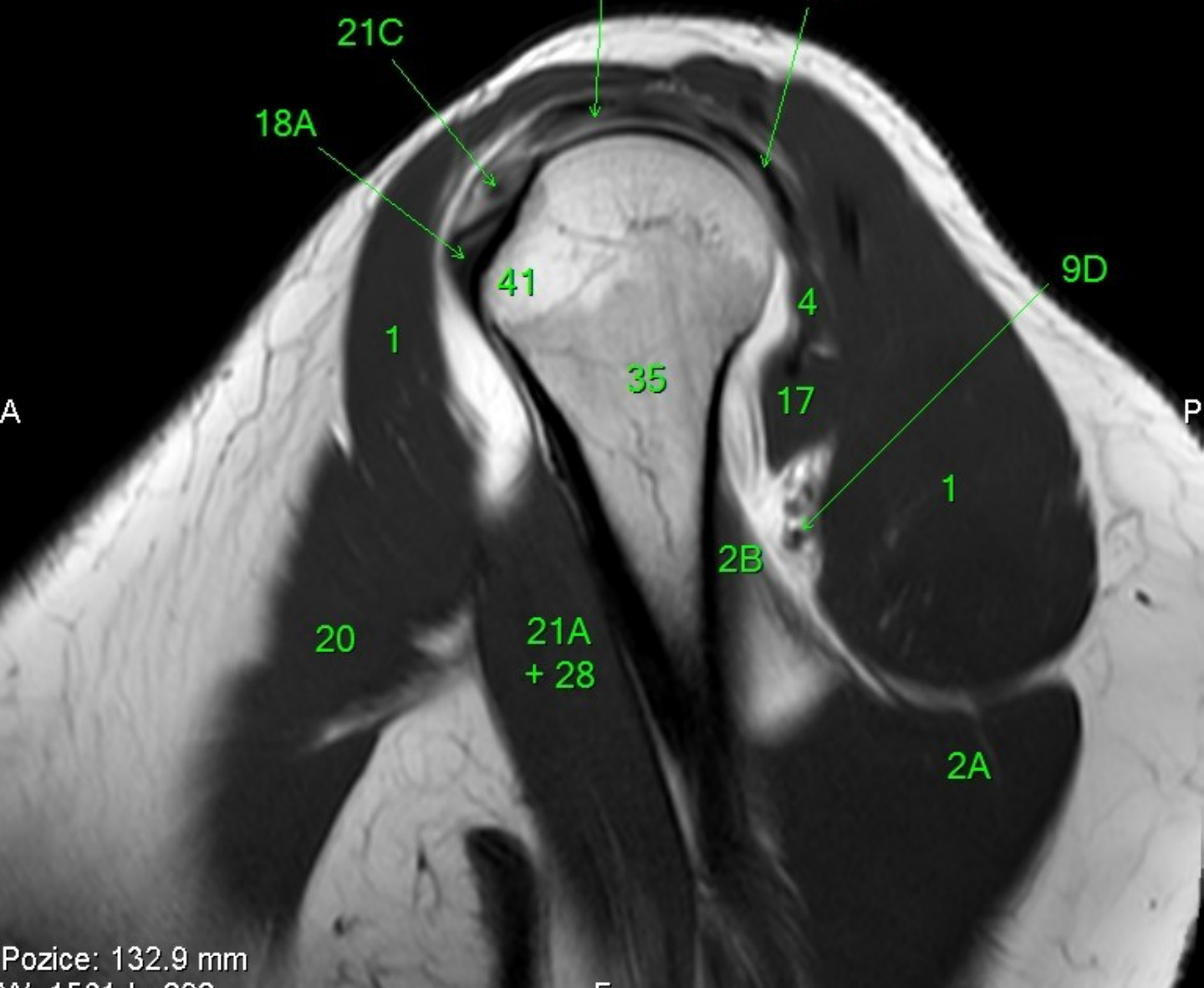
- 1 m. deltoideus
- 2 m. triceps brachii
- 2A m. triceps brachii, caput longum
- 2B m. triceps brachii, caput laterale
- 3 m. teres major
- 3A tendo m. teres major
- 4 m. infraspinatus
- 4A tendo m. infraspinatus
- 5 a. axillaris
- 6 v. axillaris
- 7 acromion
- 8 recessus axillaris
- 9A a. circumflexa humeri anterior
- 9C a. circumflexa scapulae
- 9D a. circumflexa humeri posterior
- 10 a. subscapularis
- 11 a. subclavia
- 12 a., v. et n. suprascapularis
- 13 m. supraspinatus
- 13A tendo m. supraspinatus
- 14 n. axillaris
- 15 v. subclavia
- 16 spina scapulae
- 17 m. teres minor
- 17A tendo m. teres minor
- 18 m. subscapularis
- 18A tendo m. subscapularis
- 19 m. pectoralis minor
- 20 m. pectoralis major
- 21A m. biceps brachii, caput breve
- 21B m. biceps brachii, caput longum
- 21C tendo m. biceps brachii, caput longum
- 22 m. trapezius
- 23 articulatio acromioclaviculare
- 24 m. omohyoideus
- 25 a./v. brachialis, n. radialis, n. ulnaris, n. medianus
- 26 v. cephalica
- 27 m. subclavius
- 28 m. coracobrachialis
- 29 clavicula
- 30 m. latissimus dorsi
- 30A tendo m. latissimus dorsi
- 31 m. serratus anterior
- 32 lig. coracoacromiale
- 33 plexus brachialis
- 34 processus coracoideus
- 35 humerus
- 36 scapula
- 37 ligamentum glenoidohumerale medium
- 38 ligamentum glenohumerale superius
- 39 ligamentum glenohumerale inferius
- 40 labrum glenoidale
- 40A labrum glenoidale anterior
- 40P labrum glenoidale posterior
- 41 tuberculum minus humeri
- 42 lig. coracoclaviculare
- 42A lig. trapezoideum
- 42B lig. conoideum
- 43 a. thoracodorsalis
- 44 tuberculum majus humeri
- 45 recessus subscapularis
- 46 lig. coracohumerale
- 47 m. scalenus ant.



- 1 m. deltoideus
- 2 m. triceps brachii
- 2A m. triceps brachii, caput longum
- 2B m. triceps brachii, caput laterale
- 3 m. teres major
- 3A tendo m. teres major
- 4 m. infraspinatus
- 4A tendo m. infraspinatus
- 5 a. axillaris
- 6 v. axillaris
- 7 acromion
- 8 r. recessus axillaris
- 9A a. circumflexa humeri anterior
- 9C a. circumflexa scapulae
- 9D a. circumflexa humeri posterior
- 10 a. subscapularis
- 11 a. subclavia
- 12 a., v. et n. suprascapularis
- 13 m. supraspinatus
- 13A tendo m. supraspinatus
- 14 n. axillaris
- 15 v. subclavia
- 16 spina scapulae
- 17 m. teres minor
- 17A tendo m. teres minor
- 18 m. subscapularis
- 18A tendo m. subscapularis
- 19 m. pectoralis minor
- 20 m. pectoralis major
- 21A m. biceps brachii, caput breve
- 21B m. biceps brachii, caput longum
- 21C tendo m. biceps brachii, caput longum
- 22 m. trapezius
- 23 articulatio acromioclaviculare
- 24 m. omohyoideus
- 25 a./v. brachialis, n. radialis, n. ulnaris, n. medianus
- 26 v. cephalica
- 27 m. subclavius
- 28 m. coracobrachialis
- 29 clavicula
- 30 m. latissimus dorsi
- 30A tendo m. latissimus dorsi
- 31 m. serratus anterior
- 32 lig. coracoacromiale
- 33 plexus brachialis
- 34 processus coracoideus
- 35 humerus
- 36 scapula
- 37 ligamentum glenoidohumerale medium
- 38 ligamentum glenohumerale superius
- 39 ligamentum glenohumerale inferius
- 40 labrum glenoidale
- 40A labrum glenoidale anterior
- 40P labrum glenoidale posterior
- 41 tuberculum minus humeri
- 42 lig. coracoclaviculare
- 42A lig. trapezoideum
- 42B lig. conoideum
- 43 a. thoracodorsalis
- 44 tuberculum majus humeri
- 45 recessus subscapularis
- 46 lig. coracohumerale
- 47 m. scalenus ant.



- 1 m. deltoideus
- 2 m. triceps brachii
- 2A m. triceps brachii, caput longum
- 2B m. triceps brachii, caput laterale
- 3 m. teres major
- 3A tendo m. teres major
- 4 m. infraspinatus
- 4A tendo m. infraspinatus
- 5 a. axillaris
- 6 v. axillaris
- 7 acromion
- 8 r. recessus axillaris
- 9A a. circumflexa humeri anterior
- 9C a. circumflexa scapulae
- 9D a. circumflexa humeri posterior
- 10 a. subscapularis
- 11 a. subclavia
- 12 a., v. et n. suprascapularis
- 13 m. supraspinatus
- 13A tendo m. supraspinatus
- 14 n. axillaris
- 15 v. subclavia
- 16 spina scapulae
- 17 m. teres minor
- 17A tendo m. teres minor
- 18 m. subscapularis
- 18A tendo m. subscapularis
- 19 m. pectoralis minor
- 20 m. pectoralis major
- 21A m. biceps brachii, caput breve
- 21B m. biceps brachii, caput longum
- 21C tendo m. biceps brachii, caput longum
- 22 m. trapezius
- 23 articulatio acromioclaviculare
- 24 m. omohyoideus
- 25 a./v. brachialis, n. radialis, n. ulnaris, n. medianus
- 26 v. cephalica
- 27 m. subclavius
- 28 m. coracobrachialis
- 29 clavicula
- 30 m. latissimus dorsi
- 30A tendo m. latissimus dorsi
- 31 m. serratus anterior
- 32 lig. coracoacromiale
- 33 plexus brachialis
- 34 processus coracoideus
- 35 humerus
- 36 scapula
- 37 ligamentum glenoidohumerale medium
- 38 ligamentum glenohumerale superius
- 39 ligamentum glenohumerale inferius
- 40 labrum glenoidale
- 40A labrum glenoidale anterior
- 40P labrum glenoidale posterior
- 41 tuberculum minus humeri
- 42 lig. coracoclaviculare
- 42A lig. trapezoideum
- 42B lig. conoideum
- 43 a. thoracodorsalis
- 44 tuberculum majus humeri
- 45 recessus subscapularis
- 46 lig. coracohumerale
- 47 m. scalenus ant.

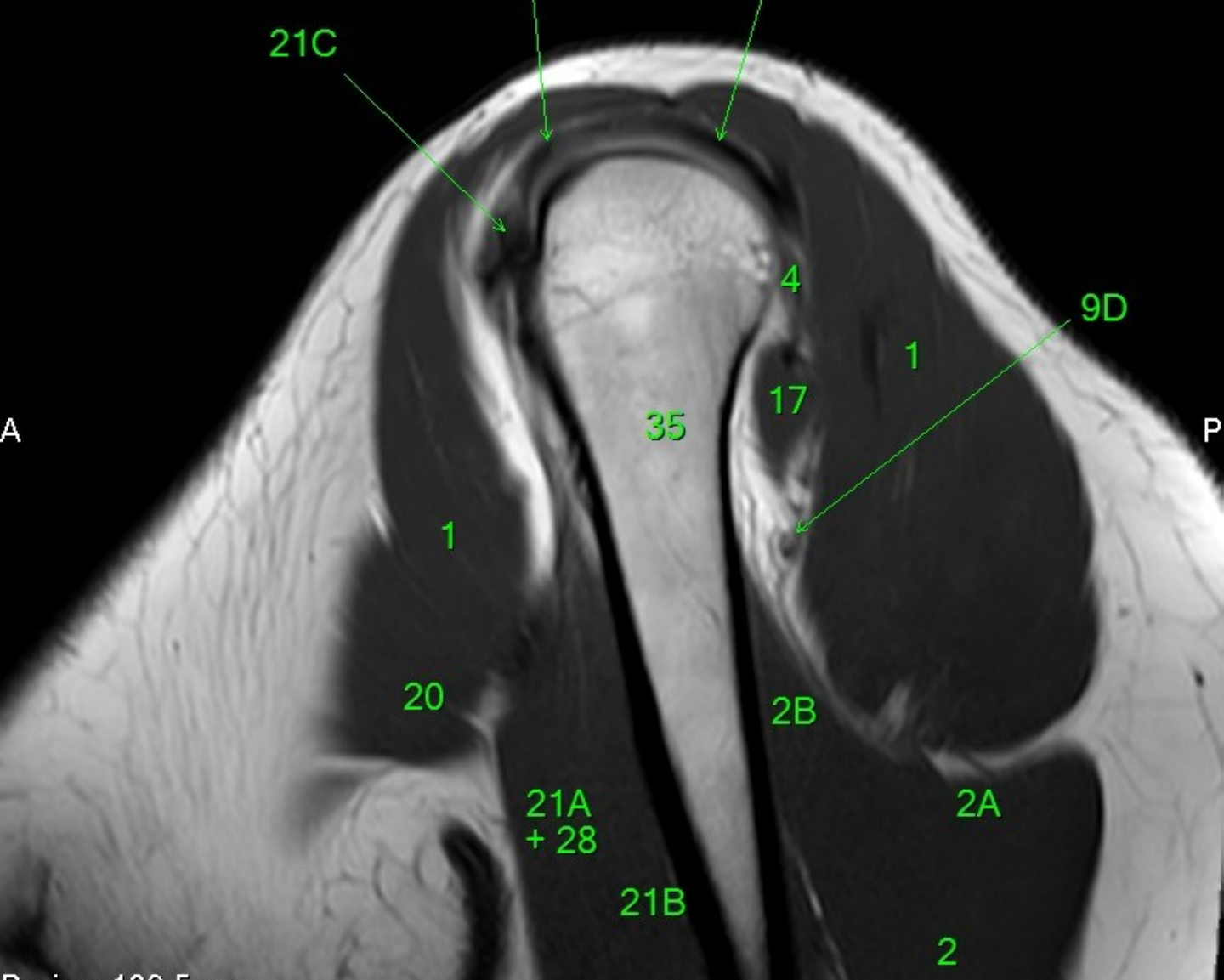


- 1 m. deltoideus
- 2 m. triceps brachii
- 2A m. triceps brachii, caput longum
- 2B m. triceps brachii, caput laterale
- 3 m. teres major
- 3A tendo m. teres major
- 4 m. infraspinatus
- 4A tendo m. infraspinatus
- 5 a. axillaris
- 6 v. axillaris
- 7 acromion
- 8 recessus axillaris
- 9A a. circumflexa humeri anterior
- 9C a. circumflexa scapulae
- 9D a. circumflexa humeri posterior
- 10 a. subscapularis
- 11 a. subclavia
- 12 a., v. et n. suprascapularis
- 13 m. supraspinatus
- 13A tendo m. supraspinatus
- 14 n. axillaris
- 15 v. subclavia
- 16 spina scapulae
- 17 m. teres minor
- 17A tendo m. teres minor
- 18 m. subscapularis
- 18A tendo m. subscapularis
- 19 m. pectoralis minor
- 20 m. pectoralis major
- 21A m. biceps brachii, caput breve
- 21B m. biceps brachii, caput longum
- 21C tendo m. biceps brachii, caput longum
- 22 m. trapezius
- 23 articulatio acromioclaviculare
- 24 m. omohyoideus
- 25 a./v. brachialis, n. radialis, n. ulnaris, n. medianus
- 26 v. cephalica
- 27 m. subclavius
- 28 m. coracobrachialis
- 29 clavicula
- 30 m. latissimus dorsi
- 30A tendo m. latissimus dorsi
- 31 m. serratus anterior
- 32 lig. coracoacromiale
- 33 plexus brachialis
- 34 processus coracoideus
- 35 humerus
- 36 scapula
- 37 ligamentum glenoidohumerale medium
- 38 ligamentum glenohumerale superius
- 39 ligamentum glenohumerale inferius
- 40 labrum glenoidale
- 40A labrum glenoidale anterior
- 40P labrum glenoidale posterior
- 41 tuberculum minus humeri
- 42 lig. coracoclaviculare
- 42A lig. trapezoideum
- 42B lig. conoideum
- 43 a. thoracodorsalis
- 44 tuberculum majus humeri
- 45 recessus subscapularis
- 46 lig. coracohumerale
- 47 m. scalenus ant.

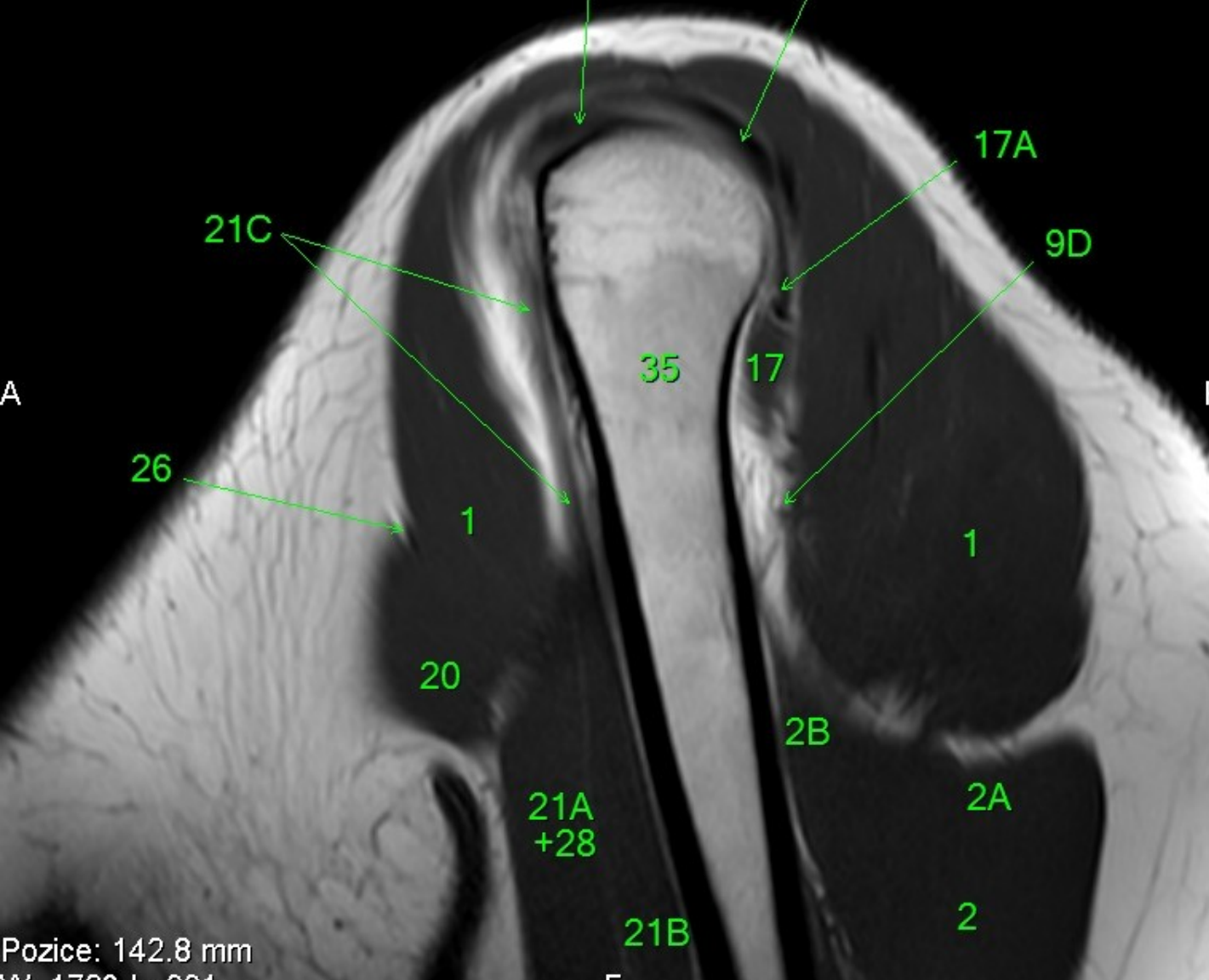




- 1 m. deltoideus
- 2 m. triceps brachii
- 2A m. triceps brachii, caput longum
- 2B m. triceps brachii, caput laterale
- 3 m. teres major
- 3A tendo m. teres major
- 4 m. infraspinatus
- 4A tendo m. infraspinatus
- 5 a. axillaris
- 6 v. axillaris
- 7 acromion
- 8 r. recessus axillaris
- 9A a. circumflexa humeri anterior
- 9C a. circumflexa scapulae
- 9D a. circumflexa humeri posterior
- 10 a. subscapularis
- 11 a. subclavia
- 12 a., v. et n. suprascapularis
- 13 m. supraspinatus
- 13A tendo m. supraspinatus
- 14 n. axillaris
- 15 v. subclavia
- 16 spina scapulae
- 17 m. teres minor
- 17A tendo m. teres minor
- 18 m. subscapularis
- 18A tendo m. subscapularis
- 19 m. pectoralis minor
- 20 m. pectoralis major
- 21A m. biceps brachii, caput breve
- 21B m. biceps brachii, caput longum
- 21C tendo m. biceps brachii, caput longum
- 22 m. trapezius
- 23 articulatio acromioclaviculare
- 24 m. omohyoideus
- 25 a./v. brachialis, n. radialis, n. ulnaris, n. medianus
- 26 v. cephalica
- 27 m. subclavius
- 28 m. coracobrachialis
- 29 clavicula
- 30 m. latissimus dorsi
- 30A tendo m. latissimus dorsi
- 31 m. serratus anterior
- 32 lig. coracoacromiale
- 33 plexus brachialis
- 34 processus coracoideus
- 35 humerus
- 36 scapula
- 37 ligamentum glenoidohumerale medium
- 38 ligamentum glenohumerale superius
- 39 ligamentum glenohumerale inferius
- 40 labrum glenoidale
- 40A labrum glenoidale anterior
- 40P labrum glenoidale posterior
- 41 tuberculum minus humeri
- 42 lig. coracoclaviculare
- 42A lig. trapezoideum
- 42B lig. conoideum
- 43 a. thoracodorsalis
- 44 tuberculum majus humeri
- 45 recessus subscapularis
- 46 lig. coracohumerale
- 47 m. scalenus ant.



- 1 m. deltoideus
- 2 m. triceps brachii
- 2A m. triceps brachii, caput longum
- 2B m. triceps brachii, caput laterale
- 3 m. teres major
- 3A tendo m. teres major
- 4 m. infraspinatus
- 4A tendo m. infraspinatus
- 5 a. axillaris
- 6 v. axillaris
- 7 acromion
- 8 recessus axillaris
- 9A a. circumflexa humeri anterior
- 9C a. circumflexa scapulae
- 9D a. circumflexa humeri posterior
- 10 a. subscapularis
- 11 a. subclavia
- 12 a., v. et n. suprascapularis
- 13 m. supraspinatus
- 13A tendo m. supraspinatus
- 14 n. axillaris
- 15 v. subclavia
- 16 spina scapulae
- 17 m. teres minor
- 17A tendo m. teres minor
- 18 m. subscapularis
- 18A tendo m. subscapularis
- 19 m. pectoralis minor
- 20 m. pectoralis major
- 21A m. biceps brachii, caput breve
- 21B m. biceps brachii, caput longum
- 21C tendo m. biceps brachii, caput longum
- 22 m. trapezius
- 23 articulatio acromioclaviculare
- 24 m. omohyoideus
- 25 a./v. brachialis, n. radialis, n. ulnaris, n. medianus
- 26 v. cephalica
- 27 m. subclavius
- 28 m. coracobrachialis
- 29 clavicula
- 30 m. latissimus dorsi
- 30A tendo m. latissimus dorsi
- 31 m. serratus anterior
- 32 lig. coracoacromiale
- 33 plexus brachialis
- 34 processus coracoideus
- 35 humerus
- 36 scapula
- 37 ligamentum glenoidohumerale medium
- 38 ligamentum glenohumerale superius
- 39 ligamentum glenohumerale inferius
- 40 labrum glenoidale
- 40A labrum glenoidale anterior
- 40P labrum glenoidale posterior
- 41 tuberculum minus humeri
- 42 lig. coracoclaviculare
- 42A lig. trapezoideum
- 42B lig. conoideum
- 43 a. thoracodorsalis
- 44 tuberculum majus humeri
- 45 recessus subscapularis
- 46 lig. coracohumerale
- 47 m. scalenus ant.



- 1 m. deltoideus
- 2 m. triceps brachii
- 2A m. triceps brachii, caput longum
- 2B m. triceps brachii, caput laterale
- 3 m. teres major
- 3A tendo m. teres major
- 4 m. infraspinatus
- 4A tendo m. infraspinatus
- 5 a. axillaris
- 6 v. axillaris
- 7 acromion
- 8 recessus axillaris
- 9A a. circumflexa humeri anterior
- 9C a. circumflexa scapulae
- 9D a. circumflexa humeri posterior
- 10 a. subscapularis
- 11 a. subclavia
- 12 a., v. et n. suprascapularis
- 13 m. supraspinatus
- 13A tendo m. supraspinatus
- 14 n. axillaris
- 15 v. subclavia
- 16 spina scapulae
- 17 m. teres minor
- 17A tendo m. teres minor
- 18 m. subscapularis
- 18A tendo m. subscapularis
- 19 m. pectoralis minor
- 20 m. pectoralis major
- 21A m. biceps brachii, caput breve
- 21B m. biceps brachii, caput longum
- 21C tendo m. biceps brachii, caput longum
- 22 m. trapezius
- 23 articulatio acromioclaviculare
- 24 m. omohyoideus
- 25 a./v. brachialis, n. radialis, n. ulnaris, n. medianus
- 26 v. cephalica
- 27 m. subclavius
- 28 m. coracobrachialis
- 29 clavicula
- 30 m. latissimus dorsi
- 30A tendo m. latissimus dorsi
- 31 m. serratus anterior
- 32 lig. coracoacromiale
- 33 plexus brachialis
- 34 processus coracoideus
- 35 humerus
- 36 scapula
- 37 ligamentum glenoidohumerale medium
- 38 ligamentum glenohumerale superius
- 39 ligamentum glenohumerale inferius
- 40 labrum glenoidale
- 40A labrum glenoidale anterior
- 40P labrum glenoidale posterior
- 41 tuberculum minus humeri
- 42 lig. coracoclaviculare
- 42A lig. trapezoideum
- 42B lig. conoideum
- 43 a. thoracodorsalis
- 44 tuberculum majus humeri
- 45 recessus subscapularis
- 46 lig. coracohumerale
- 47 m. scalenus ant.

A

H

F

P

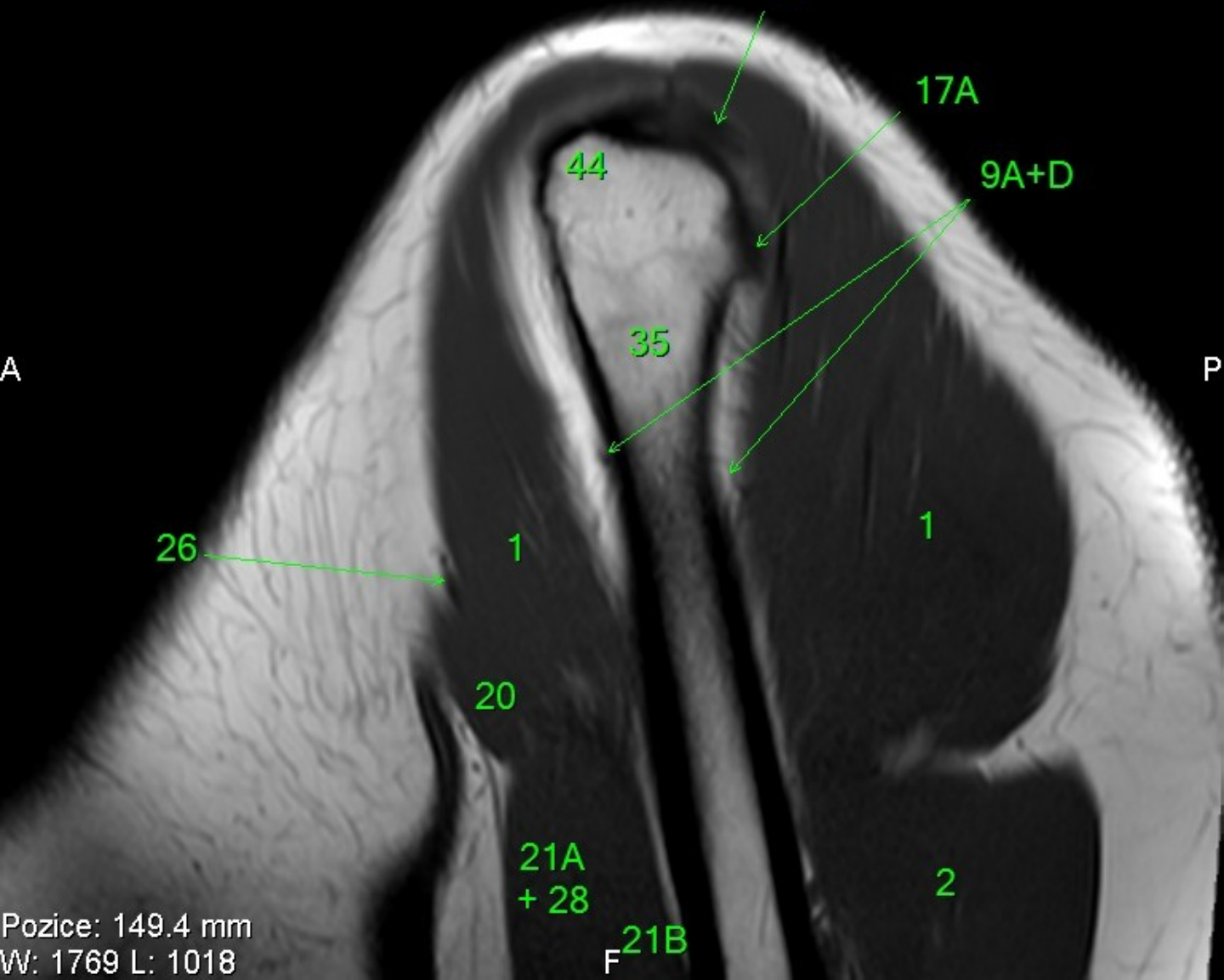


- 1 m. deltoideus
- 2 m. triceps brachii
- 2A m. triceps brachii, caput longum
- 2B m. triceps brachii, caput laterale
- 3 m. teres major
- 3A tendo m. teres major
- 4 m. infraspinatus
- 4A tendo m. infraspinatus
- 5 a. axillaris
- 6 v. axillaris
- 7 acromion
- 8 recessus axillaris
- 9A a. circumflexa humeri anterior
- 9C a. circumflexa scapulae
- 9D a. circumflexa humeri posterior
- 10 a. subscapularis
- 11 a. subclavia
- 12 a., v. et n. suprascapularis
- 13 m. supraspinatus
- 13A tendo m. supraspinatus
- 14 n. axillaris
- 15 v. subclavia
- 16 spina scapulae
- 17 m. teres minor
- 17A tendo m. teres minor
- 18 m. subscapularis
- 18A tendo m. subscapularis
- 19 m. pectoralis minor
- 20 m. pectoralis major
- 21A m. biceps brachii, caput breve
- 21B m. biceps brachii, caput longum
- 21C tendo m. biceps brachii, caput longum
- 22 m. trapezius
- 23 articulatio acromioclaviculare
- 24 m. omohyoideus
- 25 a./v. brachialis, n. radialis, n. ulnaris, n. medianus
- 26 v. cephalica
- 27 m. subclavius
- 28 m. coracobrachialis
- 29 clavicula
- 30 m. latissimus dorsi
- 30A tendo m. latissimus dorsi
- 31 m. serratus anterior
- 32 lig. coracoacromiale
- 33 plexus brachialis
- 34 processus coracoideus
- 35 humerus
- 36 scapula
- 37 ligamentum glenoidohumerale medium
- 38 ligamentum glenohumerale superius
- 39 ligamentum glenohumerale inferius
- 40 labrum glenoidale
- 40A labrum glenoidale anterior
- 40P labrum glenoidale posterior
- 41 tuberculum minus humeri
- 42 lig. coracoclaviculare
- 42A lig. trapezoideum
- 42B lig. conoideum
- 43 a. thoracodorsalis
- 44 tuberculum majus humeri
- 45 recessus subscapularis
- 46 lig. coracohumerale
- 47 m. scalenus ant.

- 1 m. deltoideus
- 2 m. triceps brachii
- 2A m. triceps brachii, caput longum
- 2B m. triceps brachii, caput laterale
- 3 m. teres major
- 3A tendo m. teres major
- 4 m. infraspinatus
- 4A tendo m. infraspinatus
- 5 a. axillaris
- 6 v. axillaris
- 7 acromion
- 8 recessus axillaris
- 9A a. circumflexa humeri anterior
- 9C a. circumflexa scapulae
- 9D a. circumflexa humeri posterior
- 10 a. subscapularis
- 11 a. subclavia
- 12 a., v. et n. suprascapularis
- 13 m. supraspinatus
- 13A tendo m. supraspinatus
- 14 n. axillaris
- 15 v. subclavia
- 16 spina scapulae
- 17 m. teres minor
- 17A tendo m. teres minor
- 18 m. subscapularis
- 18A tendo m. subscapularis
- 19 m. pectoralis minor
- 20 m. pectoralis major
- 21A m. biceps brachii, caput breve
- 21B m. biceps brachii, caput longum
- 21C tendo m. biceps brachii, caput longum
- 22 m. trapezius
- 23 articulatio acromioclaviculare
- 24 m. omohyoideus
- 25 a./v. brachialis, n. radialis, n. ulnaris, n. medianus
- 26 v. cephalica
- 27 m. subclavius
- 28 m. coracobrachialis
- 29 clavicula
- 30 m. latissimus dorsi
- 30A tendo m. latissimus dorsi
- 31 m. serratus anterior
- 32 lig. coracoacromiale
- 33 plexus brachialis
- 34 processus coracoideus
- 35 humerus
- 36 scapula
- 37 ligamentum glenoidohumerale medium
- 38 ligamentum glenohumerale superius
- 39 ligamentum glenohumerale inferius
- 40 labrum glenoidale
- 40A labrum glenoidale anterior
- 40P labrum glenoidale posterior
- 41 tuberculum minus humeri
- 42 lig. coracoclaviculare
- 42A lig. trapezoideum
- 42B lig. conoideum
- 43 a. thoracodorsalis
- 44 tuberculum majus humeri
- 45 recessus subscapularis
- 46 lig. coracohumerale
- 47 m. scalenus ant.

A

P



- 1 m. deltoideus
- 2 m. triceps brachii
- 2A m. triceps brachii, caput longum
- 2B m. triceps brachii, caput laterale
- 3 m. teres major
- 3A tendo m. teres major
- 4 m. infraspinatus
- 4A tendo m. infraspinatus
- 5 a. axillaris
- 6 v. axillaris
- 7 acromion
- 8 recessus axillaris
- 9A a. circumflexa humeri anterior
- 9C a. circumflexa scapulae
- 9D a. circumflexa humeri posterior
- 10 a. subscapularis
- 11 a. subclavia
- 12 a., v. et n. suprascapularis
- 13 m. supraspinatus
- 13A tendo m. supraspinatus
- 14 n. axillaris
- 15 v. subclavia
- 16 spina scapulae
- 17 m. teres minor
- 17A tendo m. teres minor
- 18 m. subscapularis
- 18A tendo m. subscapularis
- 19 m. pectoralis minor
- 20 m. pectoralis major
- 21A m. biceps brachii, caput breve
- 21B m. biceps brachii, caput longum
- 21C tendo m. biceps brachii, caput longum
- 22 m. trapezius
- 23 articulatio acromioclaviculare
- 24 m. omohyoideus
- 25 a./v. brachialis, n. radialis, n. ulnaris, n. medianus
- 26 v. cephalica
- 27 m. subclavius
- 28 m. coracobrachialis
- 29 clavicula
- 30 m. latissimus dorsi
- 30A tendo m. latissimus dorsi
- 31 m. serratus anterior
- 32 lig. coracoacromiale
- 33 plexus brachialis
- 34 processus coracoideus
- 35 humerus
- 36 scapula
- 37 ligamentum glenoidohumerale medium
- 38 ligamentum glenohumerale superius
- 39 ligamentum glenohumerale inferius
- 40 labrum glenoidale
- 40A labrum glenoidale anterior
- 40P labrum glenoidale posterior
- 41 tuberculum minus humeri
- 42 lig. coracoclaviculare
- 42A lig. trapezoideum
- 42B lig. conoideum
- 43 a. thoracodorsalis
- 44 tuberculum majus humeri
- 45 recessus subscapularis
- 46 lig. coracohumerale
- 47 m. scalenus ant.

A

P

44

9A

1

1

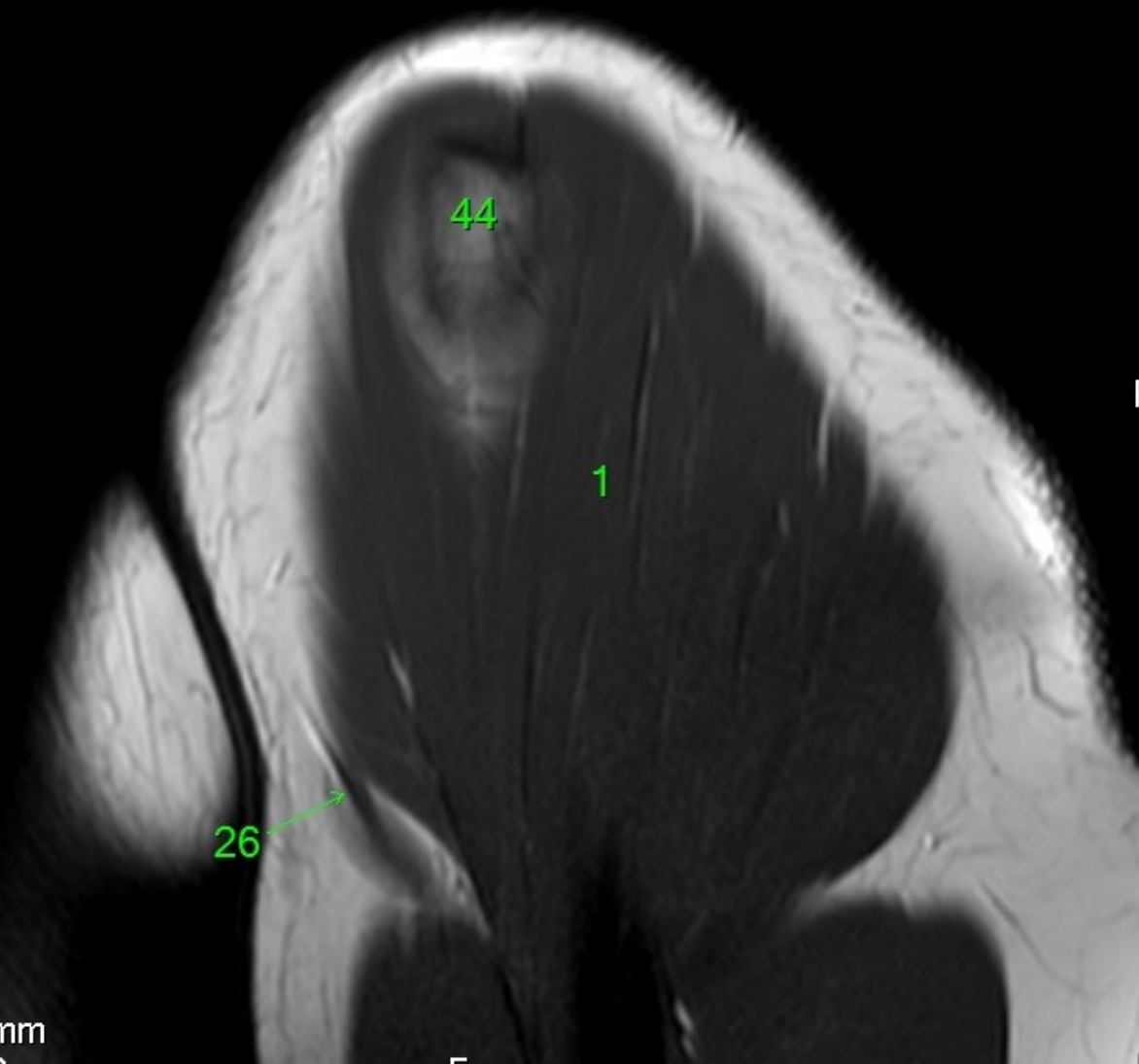
20

F

- 1 m. deltoideus
- 2 m. triceps brachii
- 2A m. triceps brachii, caput longum
- 2B m. triceps brachii, caput laterale
- 3 m. teres major
- 3A tendo m. teres major
- 4 m. infraspinatus
- 4A tendo m. infraspinatus
- 5 a. axillaris
- 6 v. axillaris
- 7 acromion
- 8 recessus axillaris
- 9A a. circumflexa humeri anterior
- 9C a. circumflexa scapulae
- 9D a. circumflexa humeri posterior
- 10 a. subscapularis
- 11 a. subclavia
- 12 a., v. et n. suprascapularis
- 13 m. supraspinatus
- 13A tendo m. supraspinatus
- 14 n. axillaris
- 15 v. subclavia
- 16 spina scapulae
- 17 m. teres minor
- 17A tendo m. teres minor
- 18 m. subscapularis
- 18A tendo m. subscapularis
- 19 m. pectoralis minor
- 20 m. pectoralis major
- 21A m. biceps brachii, caput breve
- 21B m. biceps brachii, caput longum
- 21C tendo m. biceps brachii, caput longum
- 22 m. trapezius
- 23 articulatio acromioclaviculare
- 24 m. omohyoideus
- 25 a./v. brachialis, n. radialis, n. ulnaris, n. medianus
- 26 v. cephalica
- 27 m. subclavius
- 28 m. coracobrachialis
- 29 clavicula
- 30 m. latissimus dorsi
- 30A tendo m. latissimus dorsi
- 31 m. serratus anterior
- 32 lig. coracoacromiale
- 33 plexus brachialis
- 34 processus coracoideus
- 35 humerus
- 36 scapula
- 37 ligamentum glenoidohumerale medium
- 38 ligamentum glenohumerale superius
- 39 ligamentum glenohumerale inferius
- 40 labrum glenoidale
- 40A labrum glenoidale anterior
- 40P labrum glenoidale posterior
- 41 tuberculum minus humeri
- 42 lig. coracoclaviculare
- 42A lig. trapezoideum
- 42B lig. conoideum
- 43 a. thoracodorsalis
- 44 tuberculum majus humeri
- 45 recessus subscapularis
- 46 lig. coracohumerale
- 47 m. scalenus ant.

A

P

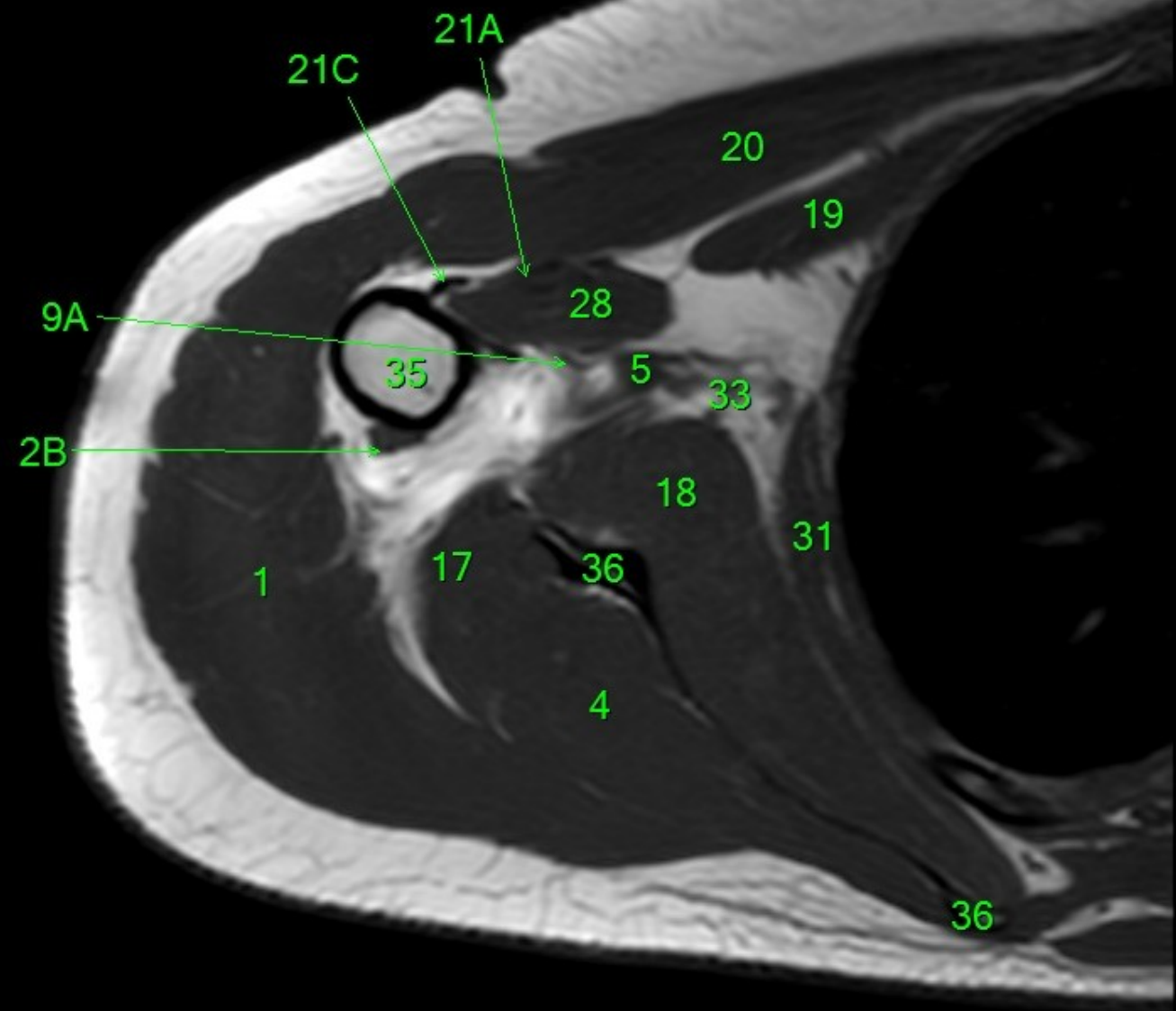


R

A

P

L

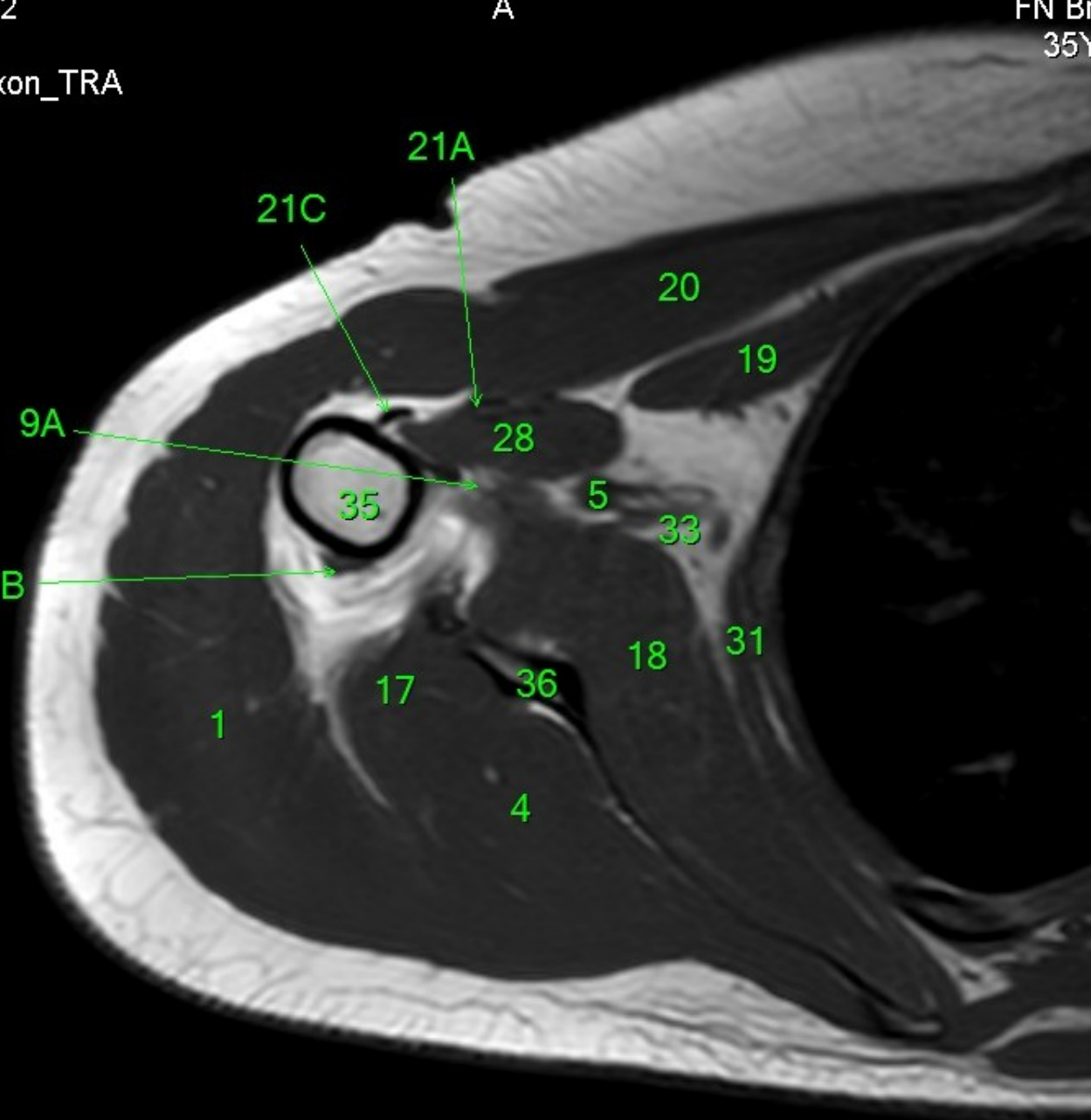


- 1 m. deltoideus
- 2 m. triceps brachii
- 2A m. triceps brachii, caput longum
- 2B m. triceps brachii, caput laterale
- 3 m. teres major
- 3A tendo m. teres major
- 4 m. infraspinatus
- 4A tendo m. infraspinatus
- 5 a. axillaris
- 6 v. axillaris
- 7 acromion
- 8 recessus axillaris
- 9A a. circumflexa humeri anterior
- 9C a. circumflexa scapulae
- 9D a. circumflexa humeri posterior
- 10 a. subscapularis
- 11 a. subclavia
- 12 a., v. et n. suprascapularis
- 13 m. supraspinatus
- 13A tendo m. supraspinatus
- 14 n. axillaris
- 15 v. subclavia
- 16 spina scapulae
- 17 m. teres minor
- 17A tendo m. teres minor
- 18 m. subscapularis
- 18A tendo m. subscapularis
- 19 m. pectoralis minor
- 20 m. pectoralis major
- 21A m. biceps brachii, caput breve
- 21B m. biceps brachii, caput longum
- 21C tendo m. biceps brachii, caput longum
- 22 m. trapezius
- 23 articulatio acromioclaviculare
- 24 m. omohyoideus
- 25 a./v. brachialis, n. radialis, n. ulnaris, n. medianus
- 26 v. cephalica
- 27 m. subclavius
- 28 m. coracobrachialis
- 29 clavicula
- 30 m. latissimus dorsi
- 30A tendo m. latissimus dorsi
- 31 m. serratus anterior
- 32 lig. coracoacromiale
- 33 plexus brachialis
- 34 processus coracoideus
- 35 humerus
- 36 scapula
- 37 ligamentum glenoidohumerale medium
- 38 ligamentum glenohumerale superius
- 39 ligamentum glenohumerale inferius
- 40 labrum glenoidale
- 40A labrum glenoidale anterior
- 40P labrum glenoidale posterior
- 41 tuberculum minus humeri
- 42 lig. coracoclaviculare
- 42A lig. trapezoideum
- 42B lig. conoideum
- 43 a. thoracodorsalis
- 44 tuberculum majus humeri
- 45 recessus subscapularis
- 46 lig. coracohumerale
- 47 m. scalenus ant.



R

L

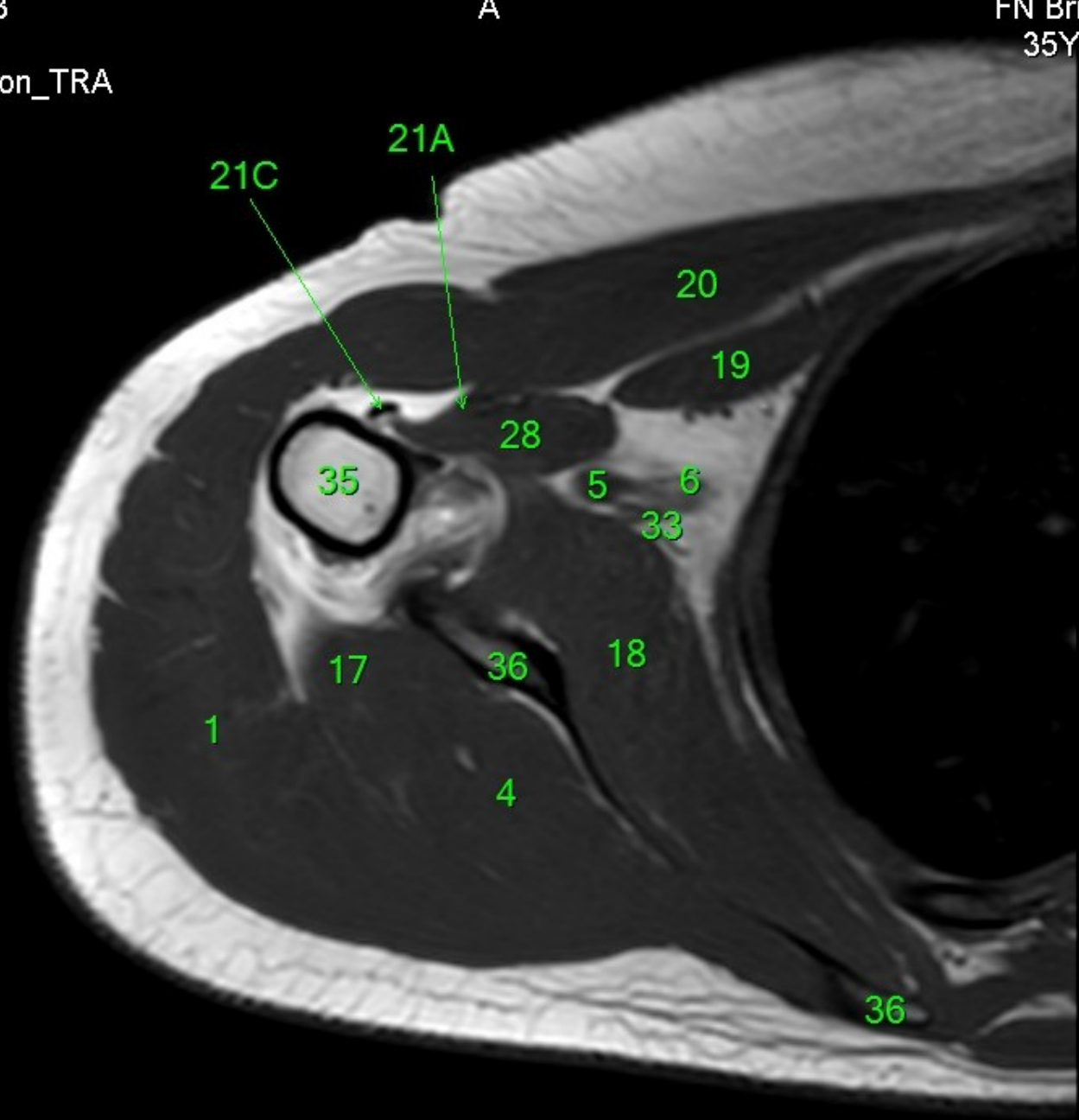


- 1 m. deltoideus
- 2 m. triceps brachii
- 2A m. triceps brachii, caput longum
- 2B m. triceps brachii, caput laterale
- 3 m. teres major
- 3A tendo m. teres major
- 4 m. infraspinatus
- 4A tendo m. infraspinatus
- 5 a. axillaris
- 6 v. axillaris
- 7 acromion
- 8 r. recessus axillaris
- 9A a. circumflexa humeri anterior
- 9C a. circumflexa scapulae
- 9D a. circumflexa humeri posterior
- 10 a. subscapularis
- 11 a. subclavia
- 12 a., v. et n. suprascapularis
- 13 m. supraspinatus
- 13A tendo m. supraspinatus
- 14 n. axillaris
- 15 v. subclavia
- 16 spina scapulae
- 17 m. teres minor
- 17A tendo m. teres minor
- 18 m. subscapularis
- 18A tendo m. subscapularis
- 19 m. pectoralis minor
- 20 m. pectoralis major
- 21A m. biceps brachii, caput breve
- 21B m. biceps brachii, caput longum
- 21C tendo m. biceps brachii, caput longum
- 22 m. trapezius
- 23 articulatio acromioclaviculare
- 24 m. omohyoideus
- 25 a./v. brachialis, n. radialis, n. ulnaris, n. medianus
- 26 v. cephalica
- 27 m. subclavius
- 28 m. coracobrachialis
- 29 clavicula
- 30 m. latissimus dorsi
- 30A tendo m. latissimus dorsi
- 31 m. serratus anterior
- 32 lig. coracoacromiale
- 33 plexus brachialis
- 34 processus coracoideus
- 35 humerus
- 36 scapula
- 37 ligamentum glenoidohumerale medium
- 38 ligamentum glenohumerale superius
- 39 ligamentum glenohumerale inferius
- 40 labrum glenoidale
- 40A labrum glenoidale anterior
- 40P labrum glenoidale posterior
- 41 tuberculum minus humeri
- 42 lig. coracoclaviculare
- 42A lig. trapezoideum
- 42B lig. conoideum
- 43 a. thoracodorsalis
- 44 tuberculum majus humeri
- 45 recessus subscapularis
- 46 lig. coracohumerale
- 47 m. scalenus ant.

P

R

L



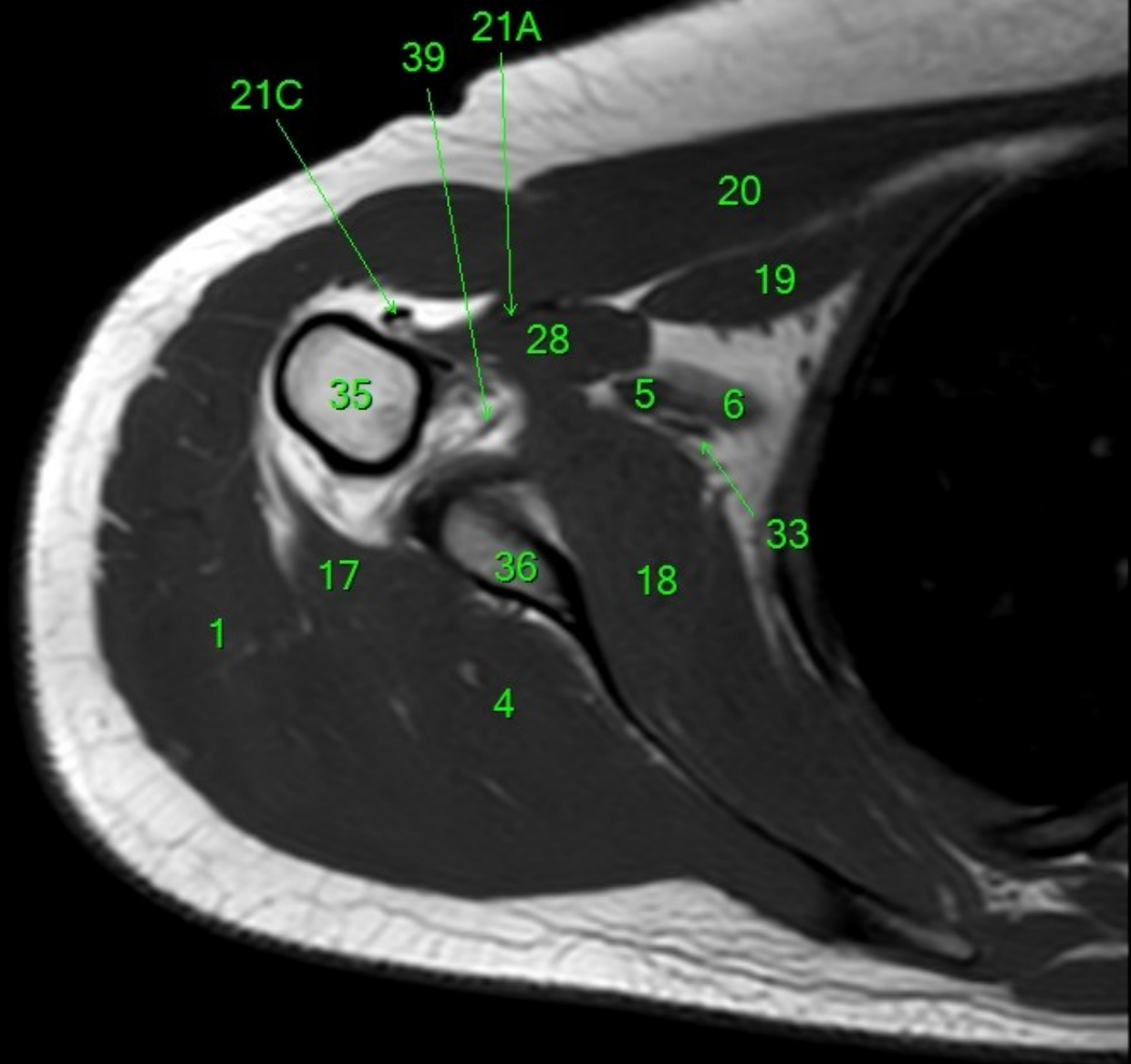
- 1 m. deltoideus
- 2 m. triceps brachii
- 2A m. triceps brachii, caput longum
- 2B m. triceps brachii, caput laterale
- 3 m. teres major
- 3A tendo m. teres major
- 4 m. infraspinatus
- 4A tendo m. infraspinatus
- 5 a. axillaris
- 6 v. axillaris
- 7 acromion
- 8 r. recessus axillaris
- 9A a. circumflexa humeri anterior
- 9C a. circumflexa scapulae
- 9D a. circumflexa humeri posterior
- 10 a. subscapularis
- 11 a. subclavia
- 12 a., v. et n. suprascapularis
- 13 m. supraspinatus
- 13A tendo m. supraspinatus
- 14 n. axillaris
- 15 v. subclavia
- 16 spina scapulae
- 17 m. teres minor
- 17A tendo m. teres minor
- 18 m. subscapularis
- 18A tendo m. subscapularis
- 19 m. pectoralis minor
- 20 m. pectoralis major
- 21A m. biceps brachii, caput breve
- 21B m. biceps brachii, caput longum
- 21C tendo m. biceps brachii, caput longum
- 22 m. trapezius
- 23 articulatio acromioclaviculare
- 24 m. omohyoideus
- 25 a./v. brachialis, n. radialis, n. ulnaris, n. medianus
- 26 v. cephalica
- 27 m. subclavius
- 28 m. coracobrachialis
- 29 clavicula
- 30 m. latissimus dorsi
- 30A tendo m. latissimus dorsi
- 31 m. serratus anterior
- 32 lig. coracoacromiale
- 33 plexus brachialis
- 34 processus coracoideus
- 35 humerus
- 36 scapula
- 37 ligamentum glenoidohumerale medium
- 38 ligamentum glenohumerale superius
- 39 ligamentum glenohumerale inferius
- 40 labrum glenoidale
- 40A labrum glenoidale anterior
- 40P labrum glenoidale posterior
- 41 tuberculum minus humeri
- 42 lig. coracoclaviculare
- 42A lig. trapezoideum
- 42B lig. conoideum
- 43 a. thoracodorsalis
- 44 tuberculum majus humeri
- 45 recessus subscapularis
- 46 lig. coracohumerale
- 47 m. scalenus ant.

P

R

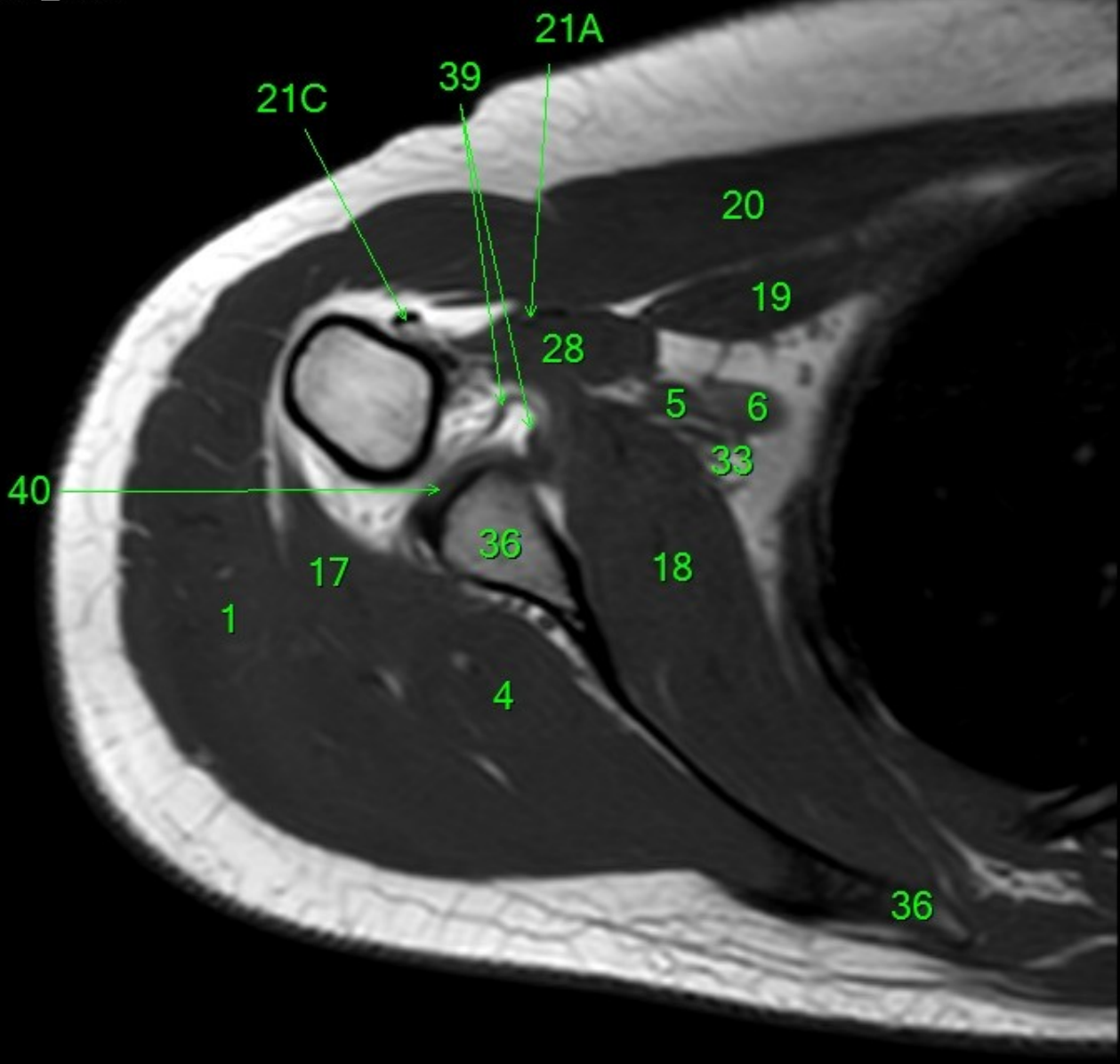
A

P



- 1 m. deltoideus
- 2 m. triceps brachii
- 2A m. triceps brachii, caput longum
- 2B m. triceps brachii, caput laterale
- 3 m. teres major
- 3A tendo m. teres major
- 4 m. infraspinatus
- 4A tendo m. infraspinatus
- 5 a. axillaris
- 6 v. axillaris
- 7 acromion
- 8 recessus axillaris
- 9A a. circumflexa humeri anterior
- 9C a. circumflexa scapulae
- 9D a. circumflexa humeri posterior
- 10 a. subscapularis
- 11 a. subclavia
- 12 a., v. et n. suprascapularis
- 13 m. supraspinatus
- 13A tendo m. supraspinatus
- 14 n. axillaris
- 15 v. subclavia
- 16 spina scapulae
- 17 m. teres minor
- 17A tendo m. teres minor
- 18 m. subscapularis
- 18A tendo m. subscapularis
- 19 m. pectoralis minor
- 20 m. pectoralis major
- 21A m. biceps brachii, caput breve
- 21B m. biceps brachii, caput longum
- 21C tendo m. biceps brachii, caput longum
- 22 m. trapezius
- L 23 articulatio acromioclaviculare
- 24 m. omohyoideus
- 25 a./v. brachialis, n. radialis, n. ulnaris, n. medianus
- 26 v. cephalica
- 27 m. subclavius
- 28 m. coracobrachialis
- 29 clavicula
- 30 m. latissimus dorsi
- 30A tendo m. latissimus dorsi
- 31 m. serratus anterior
- 32 lig. coracoacromiale
- 33 plexus brachialis
- 34 processus coracoideus
- 35 humerus
- 36 scapula
- 37 ligamentum glenoidohumerale medium
- 38 ligamentum glenohumerale superius
- 39 ligamentum glenohumerale inferius
- 40 labrum glenoidale
- 40A labrum glenoidale anterior
- 40P labrum glenoidale posterior
- 41 tuberculum minus humeri
- 42 lig. coracoclaviculare
- 42A lig. trapezoideum
- 42B lig. conoideum
- 43 a. thoracodorsalis
- 44 tuberculum majus humeri
- 45 recessus subscapularis
- 46 lig. coracohumerale
- 47 m. scalenus ant.

R



- 1 m. deltoideus
- 2 m. triceps brachii
- 2A m. triceps brachii, caput longum
- 2B m. triceps brachii, caput laterale
- 3 m. teres major
- 3A tendo m. teres major
- 4 m. infraspinatus
- 4A tendo m. infraspinatus
- 5 a. axillaris
- 6 v. axillaris
- 7 acromion
- 8 r. recessus axillaris
- 9A a. circumflexa humeri anterior
- 9C a. circumflexa scapulae
- 9D a. circumflexa humeri posterior
- 10 a. subscapularis
- 11 a. subclavia
- 12 a., v. et n. suprascapularis
- 13 m. supraspinatus
- 13A tendo m. supraspinatus
- 14 n. axillaris
- 15 v. subclavia
- 16 spina scapulae
- 17 m. teres minor
- 17A tendo m. teres minor
- 18 m. subscapularis
- 18A tendo m. subscapularis
- 19 m. pectoralis minor
- 20 m. pectoralis major
- 21A m. biceps brachii, caput breve
- 21B m. biceps brachii, caput longum
- 21C tendo m. biceps brachii, caput longum
- 22 m. trapezius
- 23 articulatio acromioclaviculare
- 24 m. omohyoideus
- 25 a./v. brachialis, n. radialis, n. ulnaris, n. medianus
- 26 v. cephalica
- 27 m. subclavius
- 28 m. coracobrachialis
- 29 clavicula
- 30 m. latissimus dorsi
- 30A tendo m. latissimus dorsi
- 31 m. serratus anterior
- 32 lig. coracoacromiale
- 33 plexus brachialis
- 34 processus coracoideus
- 35 humerus
- 36 scapula
- 37 ligamentum glenoidohumerale medium
- 38 ligamentum glenohumerale superius
- 39 ligamentum glenohumerale inferius
- 40 labrum glenoidale
- 40A labrum glenoidale anterior
- 40P labrum glenoidale posterior
- 41 tuberculum minus humeri
- 42 lig. coracoclaviculare
- 42A lig. trapezoideum
- 42B lig. conoideum
- 43 a. thoracodorsalis
- 44 tuberculum majus humeri
- 45 recessus subscapularis
- 46 lig. coracohumerale
- 47 m. scalenus ant.

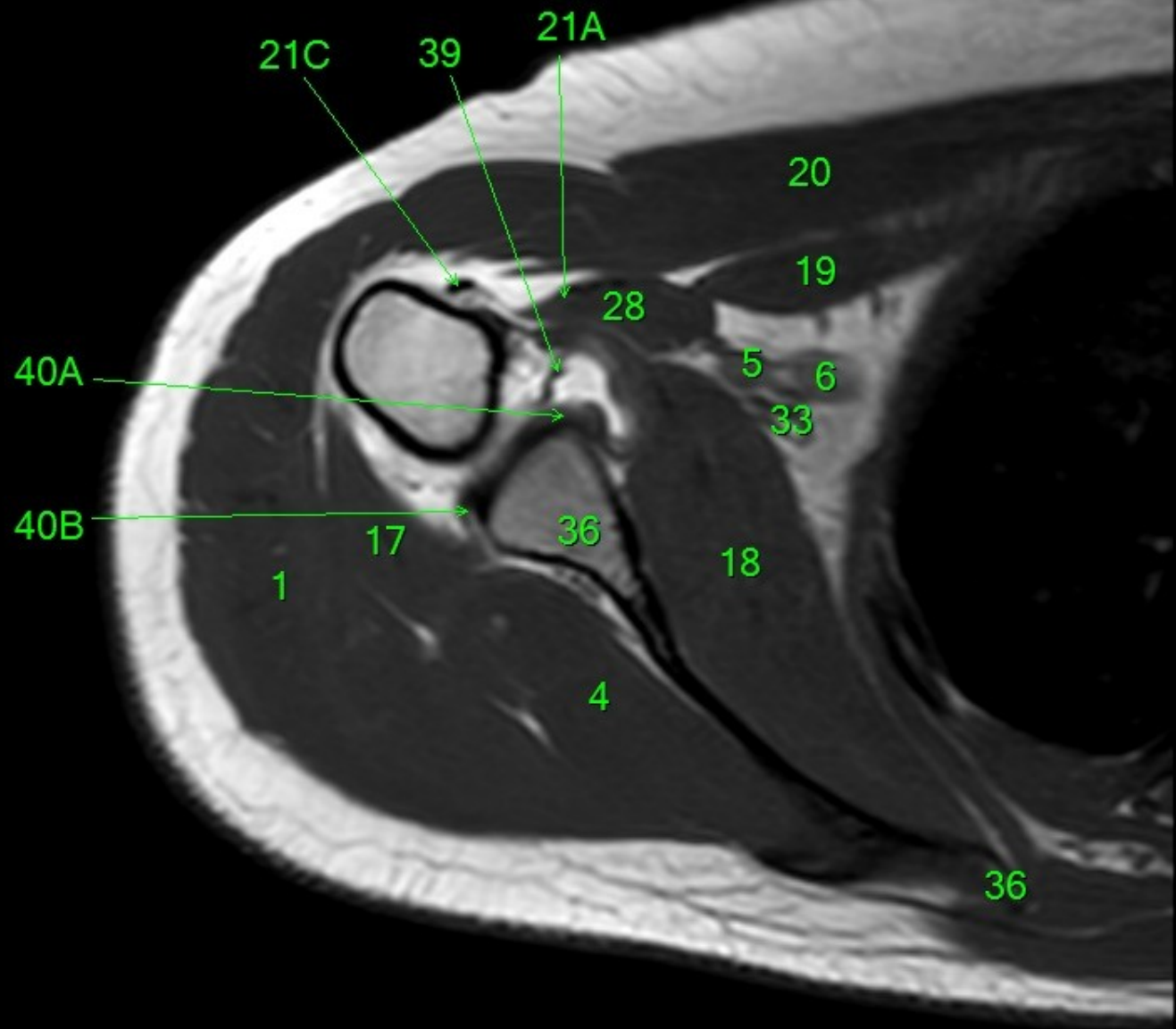
P

R

A

P

L

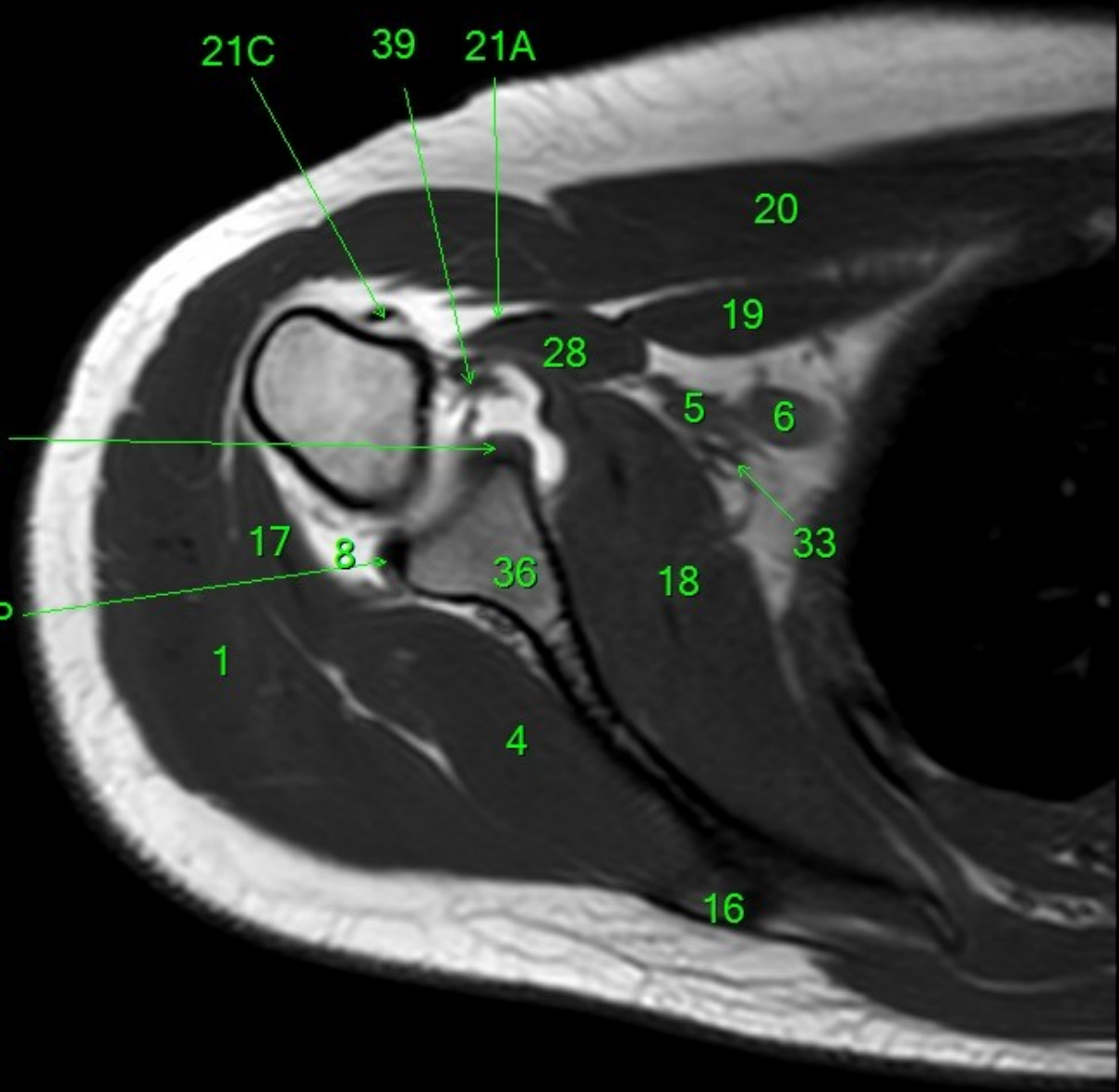


- 1 m. deltoideus
- 2 m. triceps brachii
- 2A m. triceps brachii, caput longum
- 2B m. triceps brachii, caput laterale
- 3 m. teres major
- 3A tendo m. teres major
- 4 m. infraspinatus
- 4A tendo m. infraspinatus
- 5 a. axillaris
- 6 v. axillaris
- 7 acromion
- 8 r. recessus axillaris
- 9A a. circumflexa humeri anterior
- 9C a. circumflexa scapulae
- 9D a. circumflexa humeri posterior
- 10 a. subscapularis
- 11 a. subclavia
- 12 a., v. et n. suprascapularis
- 13 m. supraspinatus
- 13A tendo m. supraspinatus
- 14 n. axillaris
- 15 v. subclavia
- 16 spina scapulae
- 17 m. teres minor
- 17A tendo m. teres minor
- 18 m. subscapularis
- 18A tendo m. subscapularis
- 19 m. pectoralis minor
- 20 m. pectoralis major
- 21A m. biceps brachii, caput breve
- 21B m. biceps brachii, caput longum
- 21C tendo m. biceps brachii, caput longum
- 22 m. trapezius
- 23 articulatio acromioclaviculare
- 24 m. omohyoideus
- 25 a./v. brachialis, n. radialis, n. ulnaris, n. medianus
- 26 v. cephalica
- 27 m. subclavius
- 28 m. coracobrachialis
- 29 clavicula
- 30 m. latissimus dorsi
- 30A tendo m. latissimus dorsi
- 31 m. serratus anterior
- 32 lig. coracoacromiale
- 33 plexus brachialis
- 34 processus coracoideus
- 35 humerus
- 36 scapula
- 37 ligamentum glenoidohumerale medium
- 38 ligamentum glenohumerale superius
- 39 ligamentum glenohumerale inferius
- 40 labrum glenoidale
- 40A labrum glenoidale anterior
- 40P labrum glenoidale posterior
- 41 tuberculum minus humeri
- 42 lig. coracoclaviculare
- 42A lig. trapezoideum
- 42B lig. conoideum
- 43 a. thoracodorsalis
- 44 tuberculum majus humeri
- 45 recessus subscapularis
- 46 lig. coracohumerale
- 47 m. scalenus ant.

R

A

P

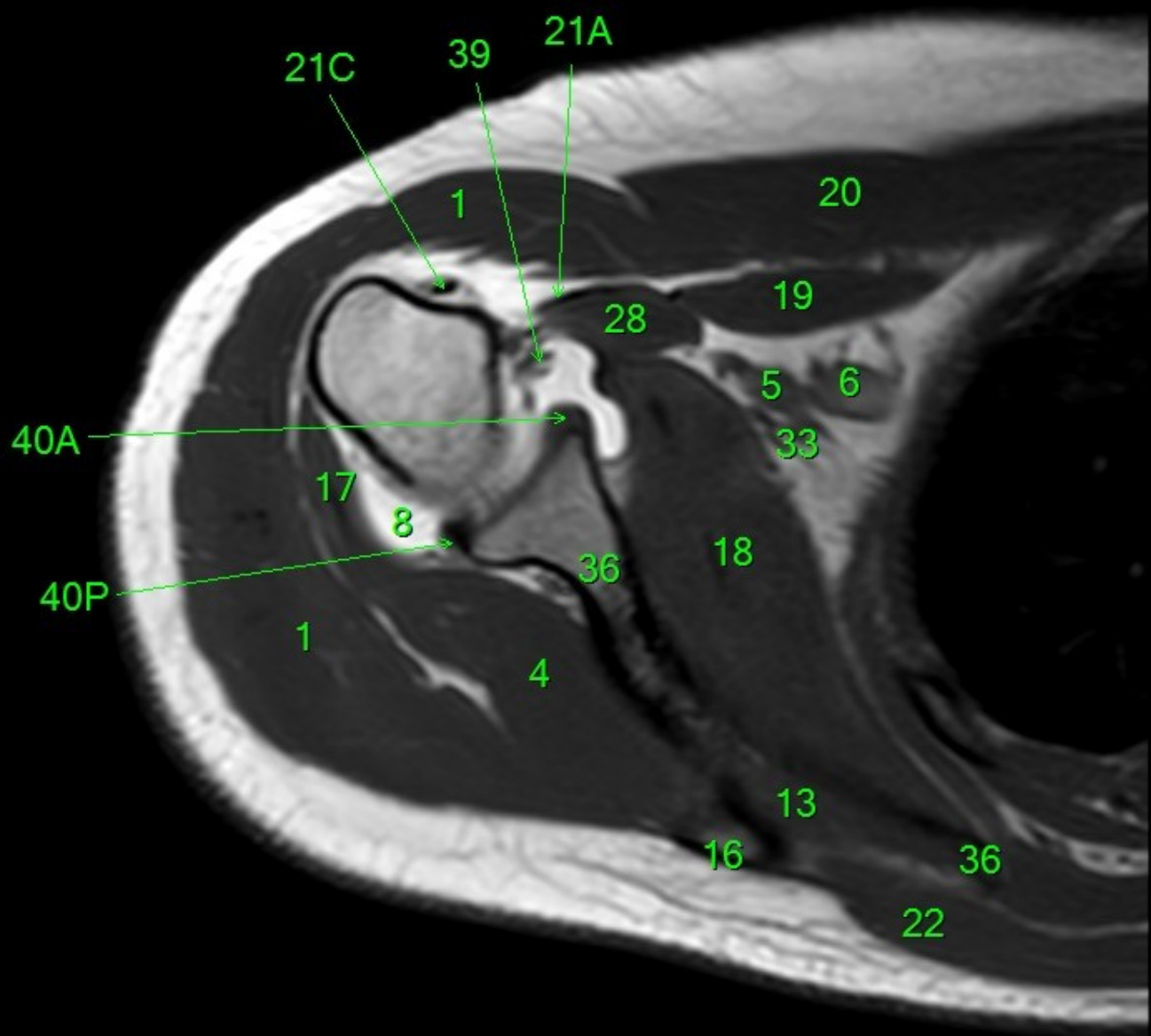


- 1 m. deltoideus
- 2 m. triceps brachii
- 2A m. triceps brachii, caput longum
- 2B m. triceps brachii, caput laterale
- 3 m. teres major
- 3A tendo m. teres major
- 4 m. infraspinatus
- 4A tendo m. infraspinatus
- 5 a. axillaris
- 6 v. axillaris
- 7 acromion
- 8 r. recessus axillaris
- 9A a. circumflexa humeri anterior
- 9C a. circumflexa scapulae
- 9D a. circumflexa humeri posterior
- 10 a. subscapularis
- 11 a. subclavia
- 12 a., v. et n. suprascapularis
- 13 m. supraspinatus
- 13A tendo m. supraspinatus
- 14 n. axillaris
- 15 v. subclavia
- 16 spina scapulae
- 17 m. teres minor
- 17A tendo m. teres minor
- 18 m. subscapularis
- 18A tendo m. subscapularis
- 19 m. pectoralis minor
- 20 m. pectoralis major
- 21A m. biceps brachii, caput breve
- 21B m. biceps brachii, caput longum
- 21C tendo m. biceps brachii, caput longum
- 22 m. trapezius
- 23 articulatio acromioclaviculare
- 24 m. omohyoideus
- 25 a./v. brachialis, n. radialis, n. ulnaris, n. medianus
- 26 v. cephalica
- 27 m. subclavius
- 28 m. coracobrachialis
- 29 clavicula
- 30 m. latissimus dorsi
- 30A tendo m. latissimus dorsi
- 31 m. serratus anterior
- 32 lig. coracoacromiale
- 33 plexus brachialis
- 34 processus coracoideus
- 35 humerus
- 36 scapula
- 37 ligamentum glenoidohumerale medium
- 38 ligamentum glenohumerale superius
- 39 ligamentum glenohumerale inferius
- 40 labrum glenoidale
- 40A labrum glenoidale anterior
- 40P labrum glenoidale posterior
- 41 tuberculum minus humeri
- 42 lig. coracoclaviculare
- 42A lig. trapezoideum
- 42B lig. conoideum
- 43 a. thoracodorsalis
- 44 tuberculum majus humeri
- 45 recessus subscapularis
- 46 lig. coracohumerale
- 47 m. scalenus ant.

R

A

P

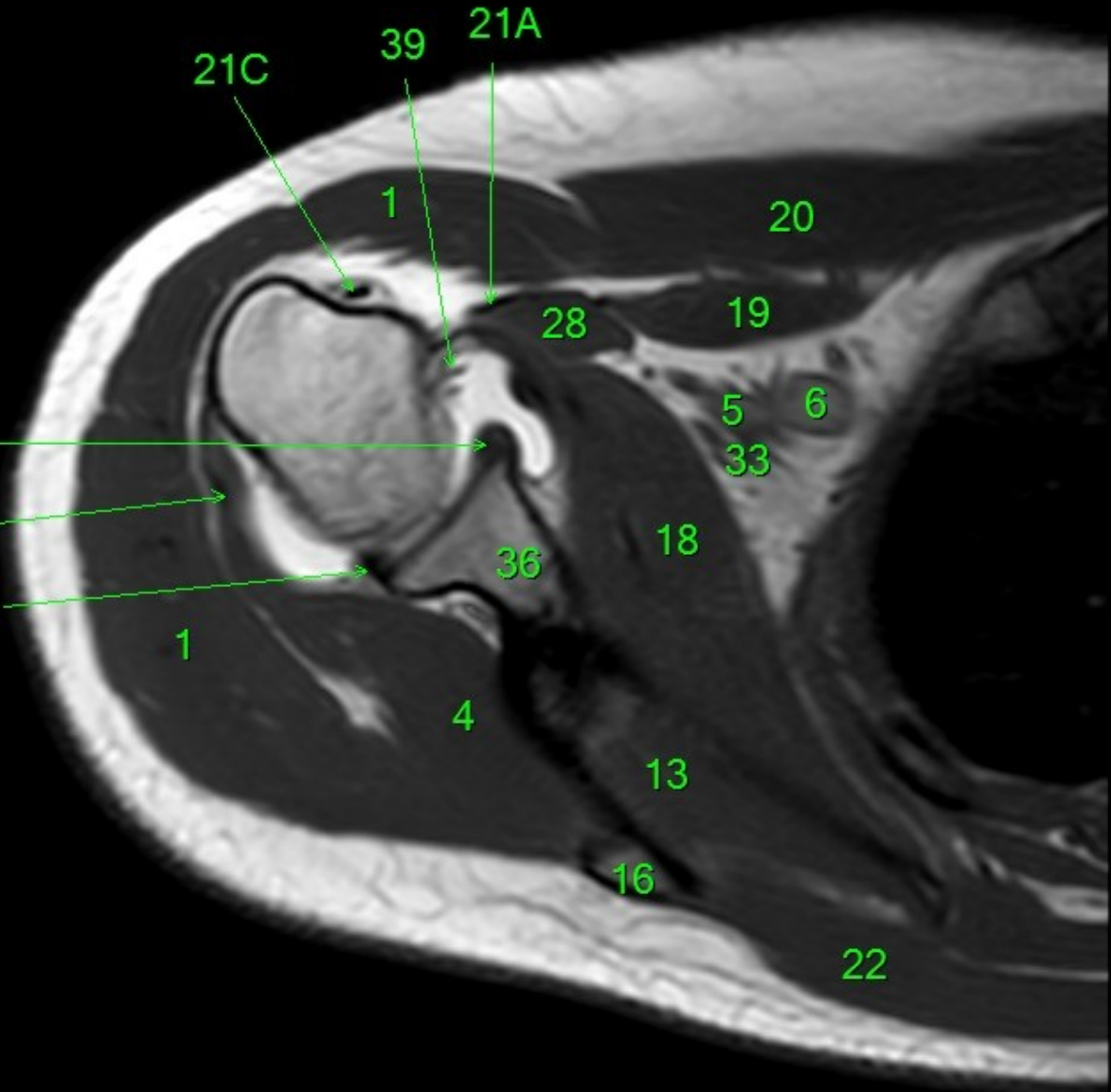


- 1 m. deltoideus
- 2 m. triceps brachii
- 2A m. triceps brachii, caput longum
- 2B m. triceps brachii, caput laterale
- 3 m. teres major
- 3A tendo m. teres major
- 4 m. infraspinatus
- 4A tendo m. infraspinatus
- 5 a. axillaris
- 6 v. axillaris
- 7 acromion
- 8 r. recessus axillaris
- 9A a. circumflexa humeri anterior
- 9C a. circumflexa scapulae
- 9D a. circumflexa humeri posterior
- 10 a. subscapularis
- 11 a. subclavia
- 12 a., v. et n. suprascapularis
- 13 m. supraspinatus
- 13A tendo m. supraspinatus
- 14 n. axillaris
- 15 v. subclavia
- 16 spina scapulae
- 17 m. teres minor
- 17A tendo m. teres minor
- 18 m. subscapularis
- 18A tendo m. subscapularis
- 19 m. pectoralis minor
- 20 m. pectoralis major
- 21A m. biceps brachii, caput breve
- 21B m. biceps brachii, caput longum
- 21C tendo m. biceps brachii, caput longum
- 22 m. trapezius
- L 23 articulatio acromioclaviculare
- 24 m. omohyoideus
- 25 a./v. brachialis, n. radialis, n. ulnaris, n. medianus
- 26 v. cephalica
- 27 m. subclavius
- 28 m. coracobrachialis
- 29 clavicula
- 30 m. latissimus dorsi
- 30A tendo m. latissimus dorsi
- 31 m. serratus anterior
- 32 lig. coracoacromiale
- 33 plexus brachialis
- 34 processus coracoideus
- 35 humerus
- 36 scapula
- 37 ligamentum glenoidohumerale medium
- 38 ligamentum glenohumerale superius
- 39 ligamentum glenohumerale inferius
- 40 labrum glenoidale
- 40A labrum glenoidale anterior
- 40P labrum glenoidale posterior
- 41 tuberculum minus humeri
- 42 lig. coracoclaviculare
- 42A lig. trapezoideum
- 42B lig. conoideum
- 43 a. thoracodorsalis
- 44 tuberculum majus humeri
- 45 recessus subscapularis
- 46 lig. coracohumerale
- 47 m. scalenus ant.

R

A

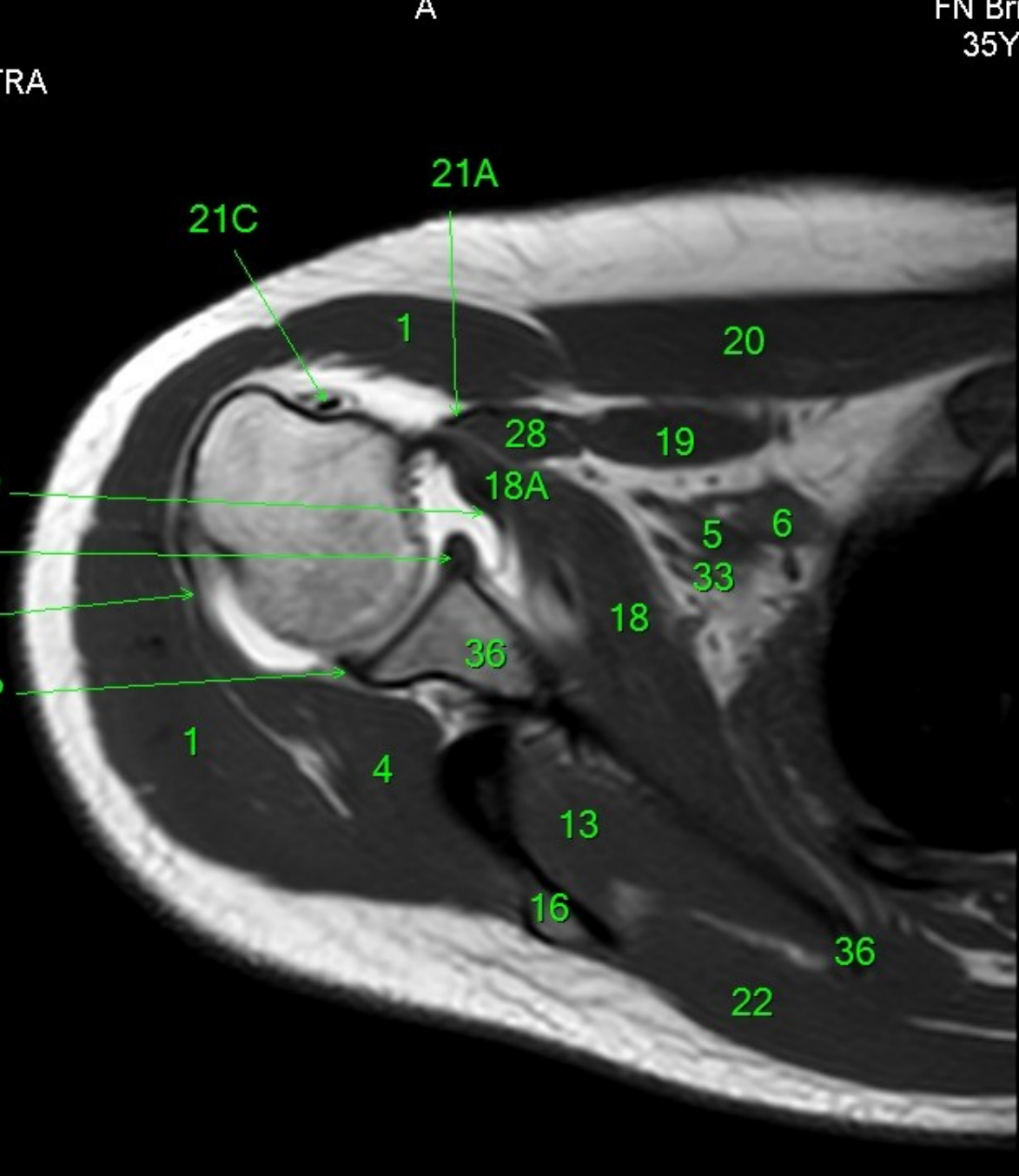
P



- 1 m. deltoideus
- 2 m. triceps brachii
- 2A m. triceps brachii, caput longum
- 2B m. triceps brachii, caput laterale
- 3 m. teres major
- 3A tendo m. teres major
- 4 m. infraspinatus
- 4A tendo m. infraspinatus
- 5 a. axillaris
- 6 v. axillaris
- 7 acromion
- 8 recessus axillaris
- 9A a. circumflexa humeri anterior
- 9C a. circumflexa scapulae
- 9D a. circumflexa humeri posterior
- 10 a. subscapularis
- 11 a. subclavia
- 12 a., v. et n. suprascapularis
- 13 m. supraspinatus
- 13A tendo m. supraspinatus
- 14 n. axillaris
- 15 v. subclavia
- 16 spina scapulae
- 17 m. teres minor
- 17A tendo m. teres minor
- 18 m. subscapularis
- 18A tendo m. subscapularis
- 19 m. pectoralis minor
- 20 m. pectoralis major
- 21A m. biceps brachii, caput breve
- 21B m. biceps brachii, caput longum
- 21C tendo m. biceps brachii, caput longum
- 22 m. trapezius
- 23 articulatio acromioclaviculare
- 24 m. omohyoideus
- 25 a./v. brachialis, n. radialis, n. ulnaris, n. medianus
- 26 v. cephalica
- 27 m. subclavius
- 28 m. coracobrachialis
- 29 clavicula
- 30 m. latissimus dorsi
- 30A tendo m. latissimus dorsi
- 31 m. serratus anterior
- 32 lig. coracoacromiale
- 33 plexus brachialis
- 34 processus coracoideus
- 35 humerus
- 36 scapula
- 37 ligamentum glenoidohumerale medium
- 38 ligamentum glenohumerale superius
- 39 ligamentum glenohumerale inferius
- 40 labrum glenoidale
- 40A labrum glenoidale anterior
- 40P labrum glenoidale posterior
- 41 tuberculum minus humeri
- 42 lig. coracoclaviculare
- 42A lig. trapezoideum
- 42B lig. conoideum
- 43 a. thoracodorsalis
- 44 tuberculum majus humeri
- 45 recessus subscapularis
- 46 lig. coracohumerale
- 47 m. scalenus ant.

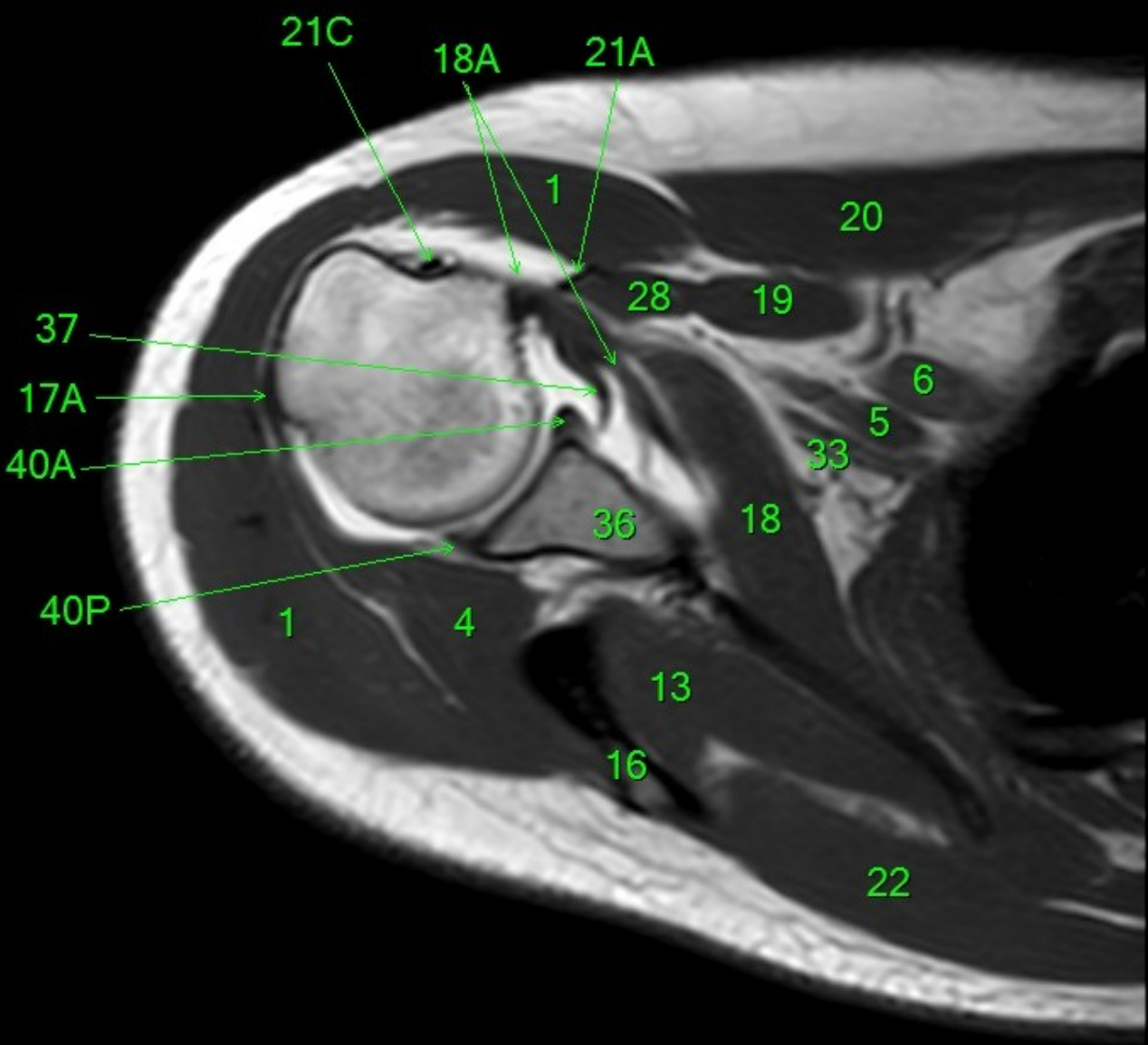


R

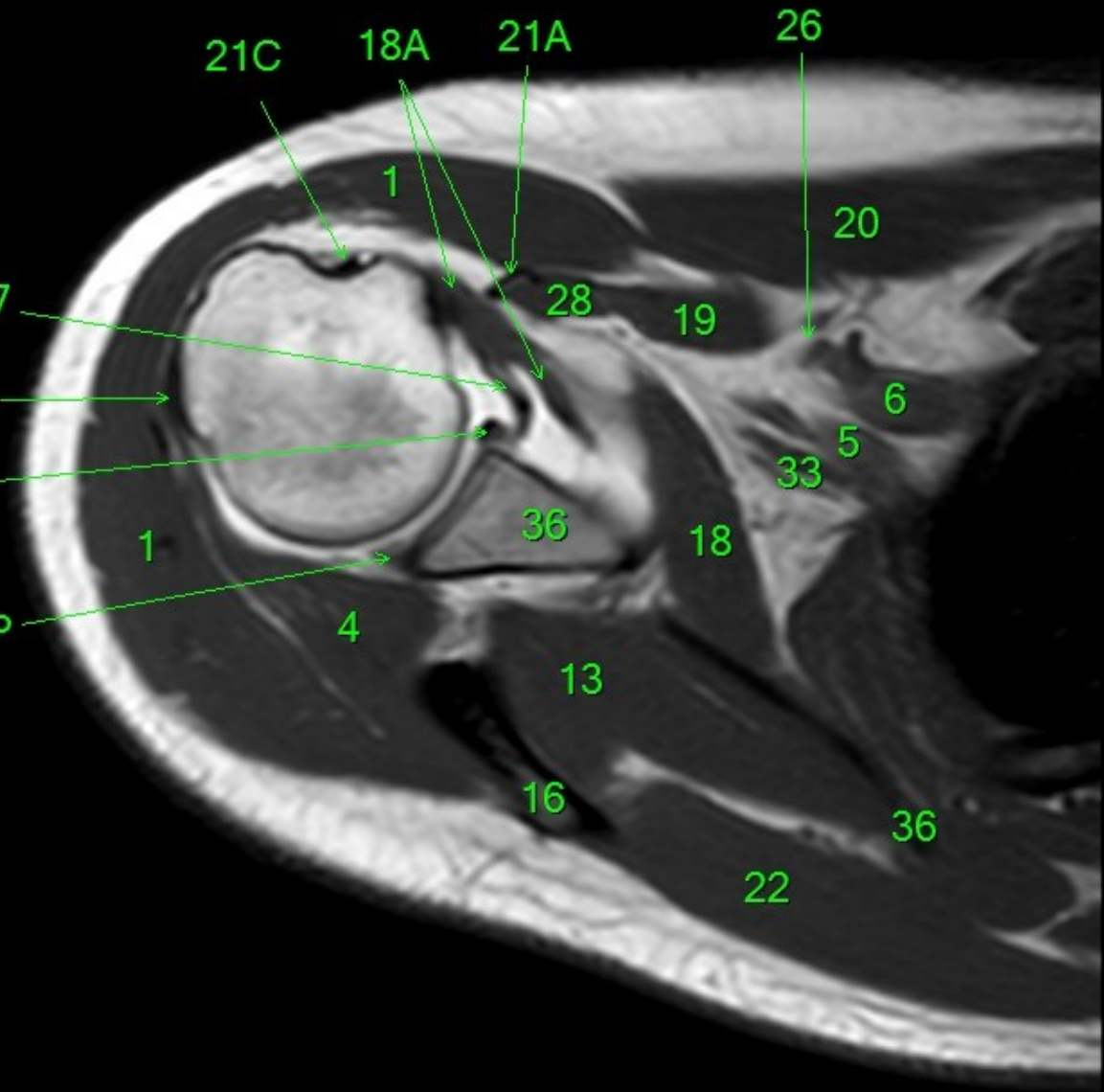


- 1 m. deltoideus
- 2 m. triceps brachii
- 2A m. triceps brachii, caput longum
- 2B m. triceps brachii, caput laterale
- 3 m. teres major
- 3A tendo m. teres major
- 4 m. infraspinatus
- 4A tendo m. infraspinatus
- 5 a. axillaris
- 6 v. axillaris
- 7 acromion
- 8 recessus axillaris
- 9A a. circumflexa humeri anterior
- 9C a. circumflexa scapulae
- 9D a. circumflexa humeri posterior
- 10 a. subscapularis
- 11 a. subclavia
- 12 a., v. et n. suprascapularis
- 13 m. supraspinatus
- 13A tendo m. supraspinatus
- 14 n. axillaris
- 15 v. subclavia
- 16 spina scapulae
- 17 m. teres minor
- 17A tendo m. teres minor
- 18 m. subscapularis
- 18A tendo m. subscapularis
- 19 m. pectoralis minor
- 20 m. pectoralis major
- 21A m. biceps brachii, caput breve
- 21B m. biceps brachii, caput longum
- 21C tendo m. biceps brachii, caput longum
- 22 m. trapezius
- L 23 articulatio acromioclaviculare
- 24 m. omohyoideus
- 25 a./v. brachialis, n. radialis, n. ulnaris, n. medianus
- 26 v. cephalica
- 27 m. subclavius
- 28 m. coracobrachialis
- 29 clavicula
- 30 m. latissimus dorsi
- 30A tendo m. latissimus dorsi
- 31 m. serratus anterior
- 32 lig. coracoacromiale
- 33 plexus brachialis
- 34 processus coracoideus
- 35 humerus
- 36 scapula
- 37 ligamentum glenoidohumerale medium
- 38 ligamentum glenohumerale superius
- 39 ligamentum glenohumerale inferius
- 40 labrum glenoidale
- 40A labrum glenoidale anterior
- 40P labrum glenoidale posterior
- 41 tuberculum minus humeri
- 42 lig. coracoclaviculare
- 42A lig. trapezoideum
- 42B lig. conoideum
- 43 a. thoracodorsalis
- 44 tuberculum majus humeri
- 45 recessus subscapularis
- 46 lig. coracohumerale
- 47 m. scalenus ant.

P

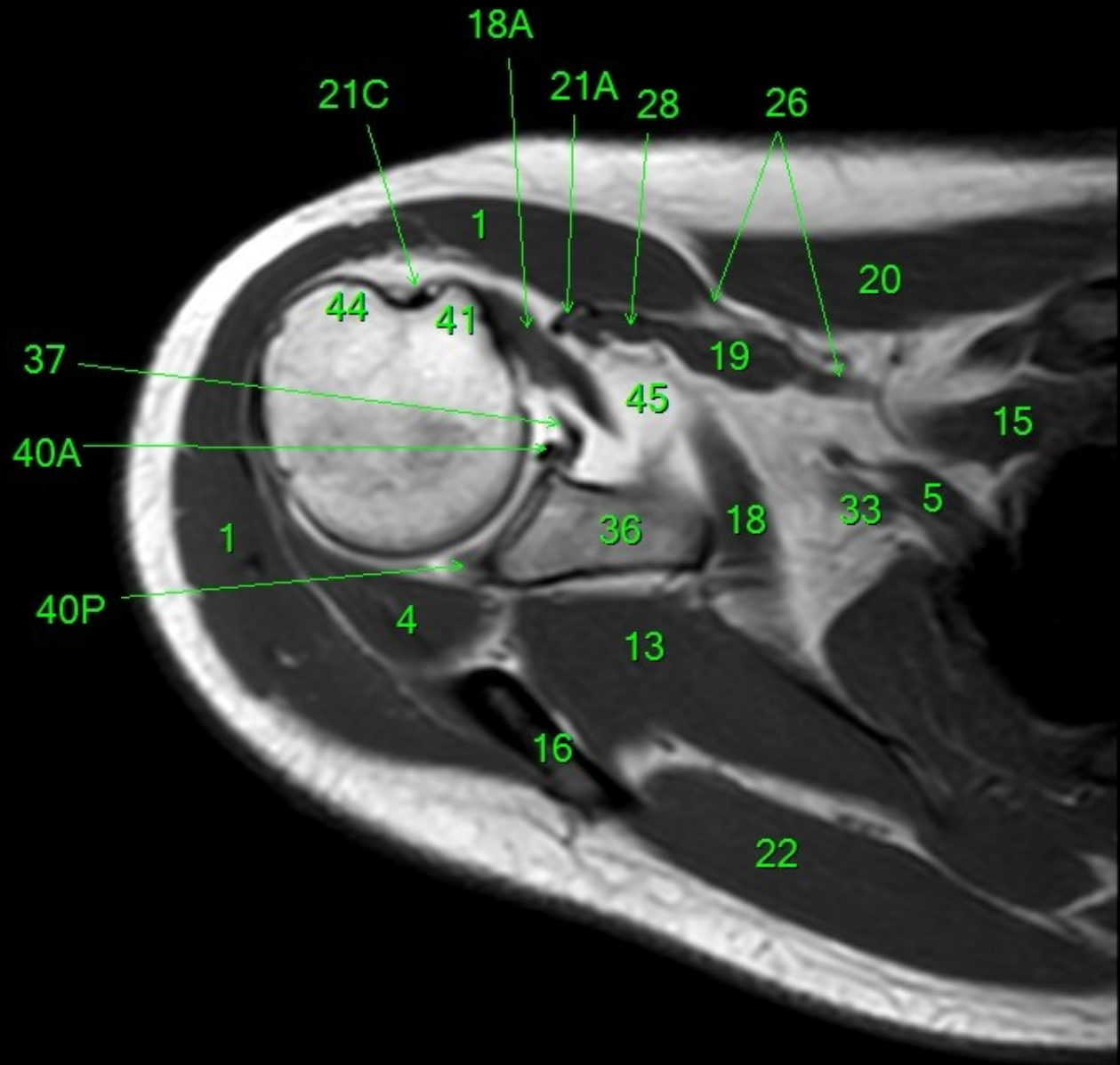


- 1 m. deltoideus
- 2 m. triceps brachii
- 2A m. triceps brachii, caput longum
- 2B m. triceps brachii, caput laterale
- 3 m. teres major
- 3A tendo m. teres major
- 4 m. infraspinatus
- 4A tendo m. infraspinatus
- 5 a. axillaris
- 6 v. axillaris
- 7 acromion
- 8 recessus axillaris
- 9A a. circumflexa humeri anterior
- 9C a. circumflexa scapulae
- 9D a. circumflexa humeri posterior
- 10 a. subscapularis
- 11 a. subclavia
- 12 a., v. et n. suprascapularis
- 13 m. supraspinatus
- 13A tendo m. supraspinatus
- 14 n. axillaris
- 15 v. subclavia
- 16 spina scapulae
- 17 m. teres minor
- 17A tendo m. teres minor
- 18 m. subscapularis
- 18A tendo m. subscapularis
- 19 m. pectoralis minor
- 20 m. pectoralis major
- 21A m. biceps brachii, caput breve
- 21B m. biceps brachii, caput longum
- 21C tendo m. biceps brachii, caput longum
- 22 m. trapezius
- 23 articulatio acromioclaviculare
- 24 m. omohyoideus
- 25 a./v. brachialis, n. radialis, n. ulnaris, n. medianus
- 26 v. cephalica
- 27 m. subclavius
- 28 m. coracobrachialis
- 29 clavicula
- 30 m. latissimus dorsi
- 30A tendo m. latissimus dorsi
- 31 m. serratus anterior
- 32 lig. coracoacromiale
- 33 plexus brachialis
- 34 processus coracoideus
- 35 humerus
- 36 scapula
- 37 ligamentum glenoidohumerale medium
- 38 ligamentum glenohumerale superius
- 39 ligamentum glenohumerale inferius
- 40 labrum glenoidale
- 40A labrum glenoidale anterior
- 40P labrum glenoidale posterior
- 41 tuberculum minus humeri
- 42 lig. coracoclaviculare
- 42A lig. trapezoideum
- 42B lig. conoideum
- 43 a. thoracodorsalis
- 44 tuberculum majus humeri
- 45 recessus subscapularis
- 46 lig. coracohumerale
- 47 m. scalenus ant.



- 1 m. deltoideus
- 2 m. triceps brachii
- 2A m. triceps brachii, caput longum
- 2B m. triceps brachii, caput laterale
- 3 m. teres major
- 3A tendo m. teres major
- 4 m. infraspinatus
- 4A tendo m. infraspinatus
- 5 a. axillaris
- 6 v. axillaris
- 7 acromion
- 8 r. recessus axillaris
- 9A a. circumflexa humeri anterior
- 9C a. circumflexa scapulae
- 9D a. circumflexa humeri posterior
- 10 a. subscapularis
- 11 a. subclavia
- 12 a., v. et n. suprascapularis
- 13 m. supraspinatus
- 13A tendo m. supraspinatus
- 14 n. axillaris
- 15 v. subclavia
- 16 spina scapulae
- 17 m. teres minor
- 17A tendo m. teres minor
- 18 m. subscapularis
- 18A tendo m. subscapularis
- 19 m. pectoralis minor
- 20 m. pectoralis major
- 21A m. biceps brachii, caput breve
- 21B m. biceps brachii, caput longum
- 21C tendo m. biceps brachii, caput longum
- 22 m. trapezius
- 23 articulatio acromioclaviculare
- 24 m. omohyoideus
- 25 a./v. brachialis, n. radialis, n. ulnaris, n. medianus
- 26 v. cephalica
- 27 m. subclavius
- 28 m. coracobrachialis
- 29 clavicula
- 30 m. latissimus dorsi
- 30A tendo m. latissimus dorsi
- 31 m. serratus anterior
- 32 lig. coracoacromiale
- 33 plexus brachialis
- 34 processus coracoideus
- 35 humerus
- 36 scapula
- 37 ligamentum glenoidohumerale medium
- 38 ligamentum glenohumerale superius
- 39 ligamentum glenohumerale inferius
- 40 labrum glenoidale
- 40A labrum glenoidale anterior
- 40P labrum glenoidale posterior
- 41 tuberculum minus humeri
- 42 lig. coracoclaviculare
- 42A lig. trapezoideum
- 42B lig. conoideum
- 43 a. thoracodorsalis
- 44 tuberculum majus humeri
- 45 recessus subscapularis
- 46 lig. coracohumerale
- 47 m. scalenus ant.

- 1 m. deltoideus
- 2 m. triceps brachii
- 2A m. triceps brachii, caput longum
- 2B m. triceps brachii, caput laterale
- 3 m. teres major
- 3A tendo m. teres major
- 4 m. infraspinatus
- 4A tendo m. infraspinatus
- 5 a. axillaris
- 6 v. axillaris
- 7 acromion
- 8 recessus axillaris
- 9A a. circumflexa humeri anterior
- 9C a. circumflexa scapulae
- 9D a. circumflexa humeri posterior
- 10 a. subscapularis
- 11 a. subclavia
- 12 a., v. et n. suprascapularis
- 13 m. supraspinatus
- 13A tendo m. supraspinatus
- 14 n. axillaris
- 15 v. subclavia
- 16 spina scapulae
- 17 m. teres minor
- 17A tendo m. teres minor
- 18 m. subscapularis
- 18A tendo m. subscapularis
- 19 m. pectoralis minor
- 20 m. pectoralis major
- 21A m. biceps brachii, caput breve
- 21B m. biceps brachii, caput longum
- 21C tendo m. biceps brachii, caput longum
- 22 m. trapezius
- 23 articulatio acromioclaviculare
- 24 m. omohyoideus
- 25 a./v. brachialis, n. radialis, n. ulnaris, n. medianus
- 26 v. cephalica
- 27 m. subclavius
- 28 m. coracobrachialis
- 29 clavicula
- 30 m. latissimus dorsi
- 30A tendo m. latissimus dorsi
- 31 m. serratus anterior
- 32 lig. coracoacromiale
- 33 plexus brachialis
- 34 processus coracoideus
- 35 humerus
- 36 scapula
- 37 ligamentum glenoidohumerale medium
- 38 ligamentum glenohumerale superius
- 39 ligamentum glenohumerale inferius
- 40 labrum glenoidale
- 40A labrum glenoidale anterior
- 40P labrum glenoidale posterior
- 41 tuberculum minus humeri
- 42 lig. coracoclaviculare
- 42A lig. trapezoideum
- 42B lig. conoideum
- 43 a. thoracodorsalis
- 44 tuberculum majus humeri
- 45 recessus subscapularis
- 46 lig. coracohumerale
- 47 m. scalenus ant.

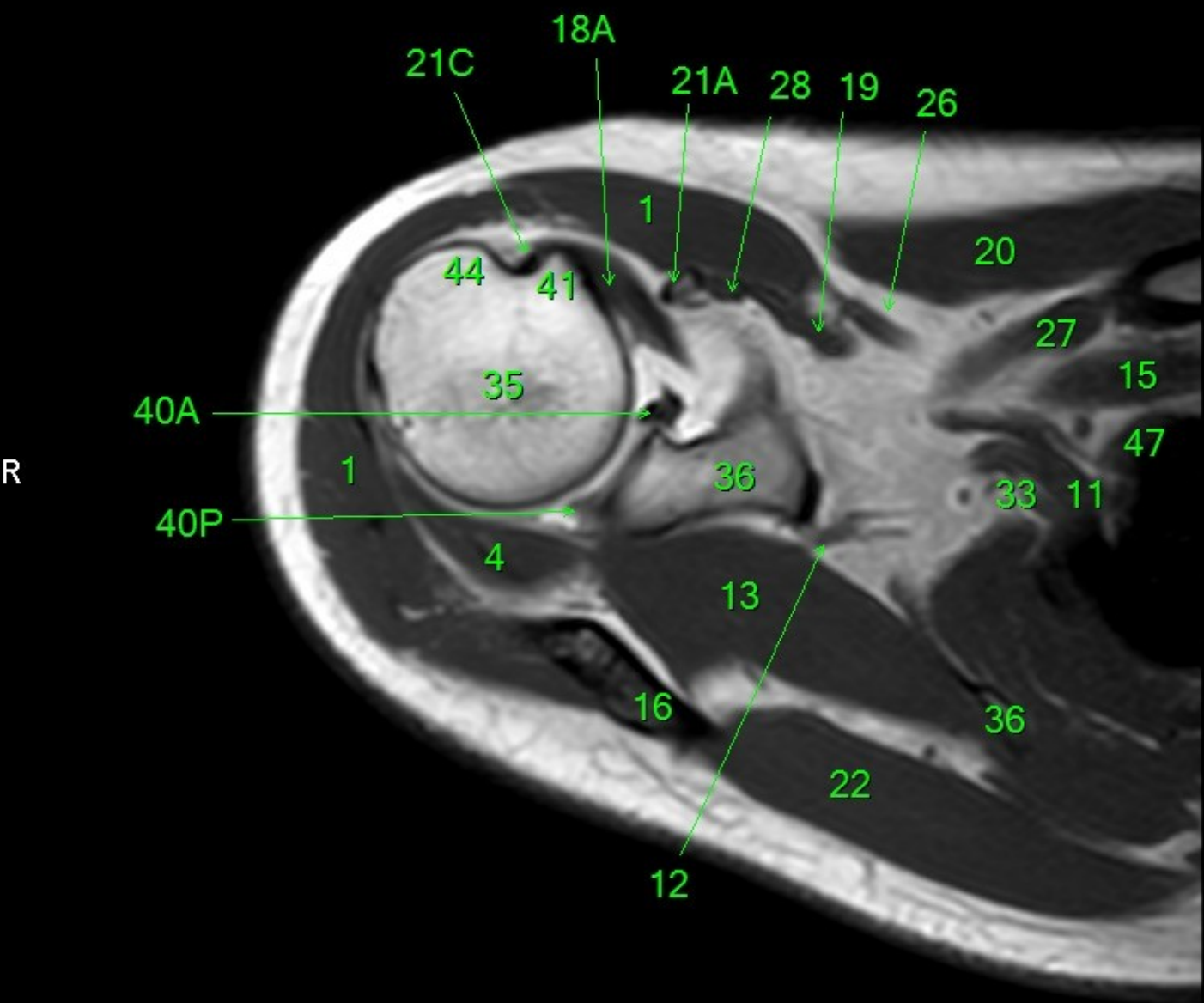


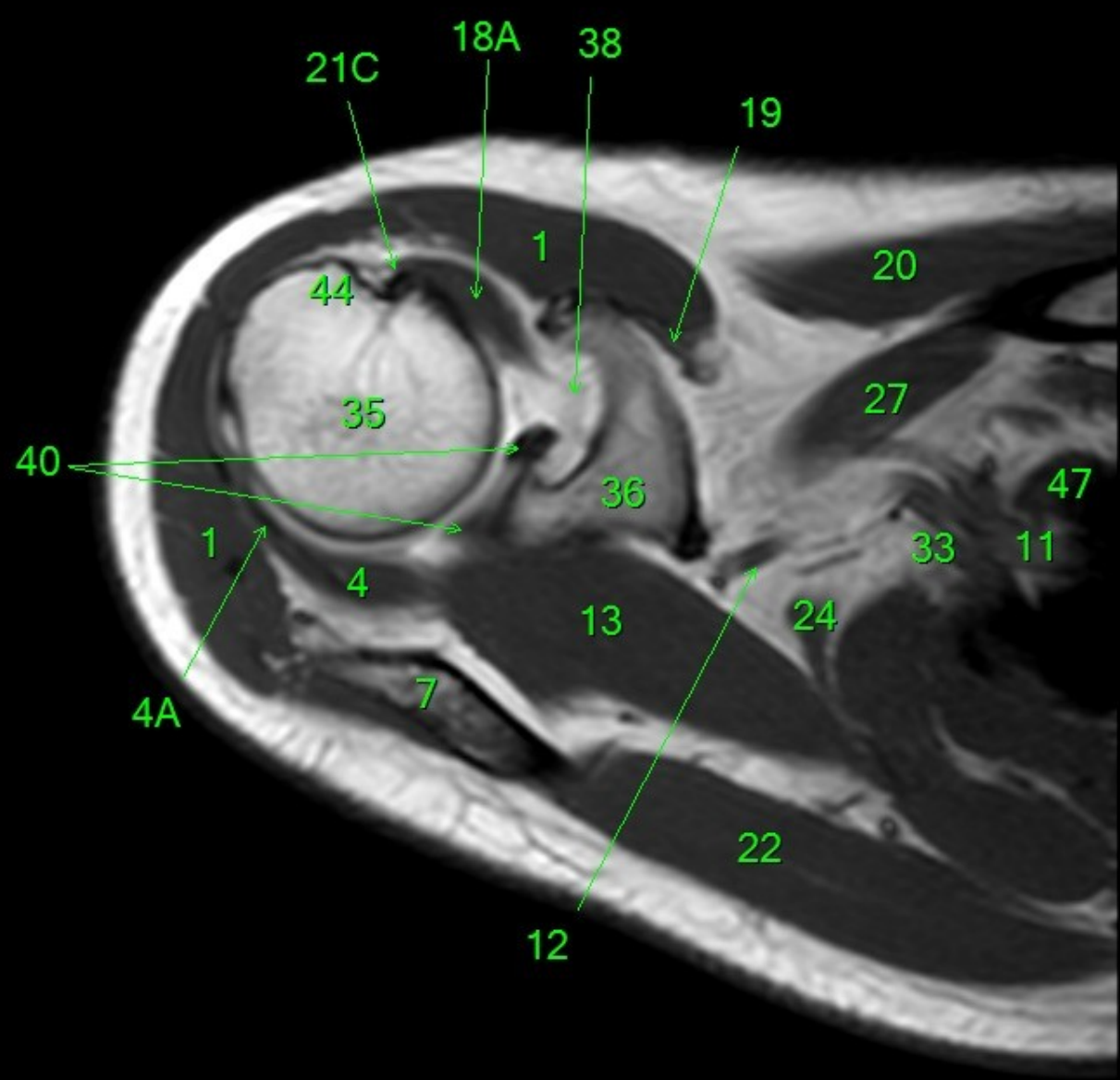
R

L

P

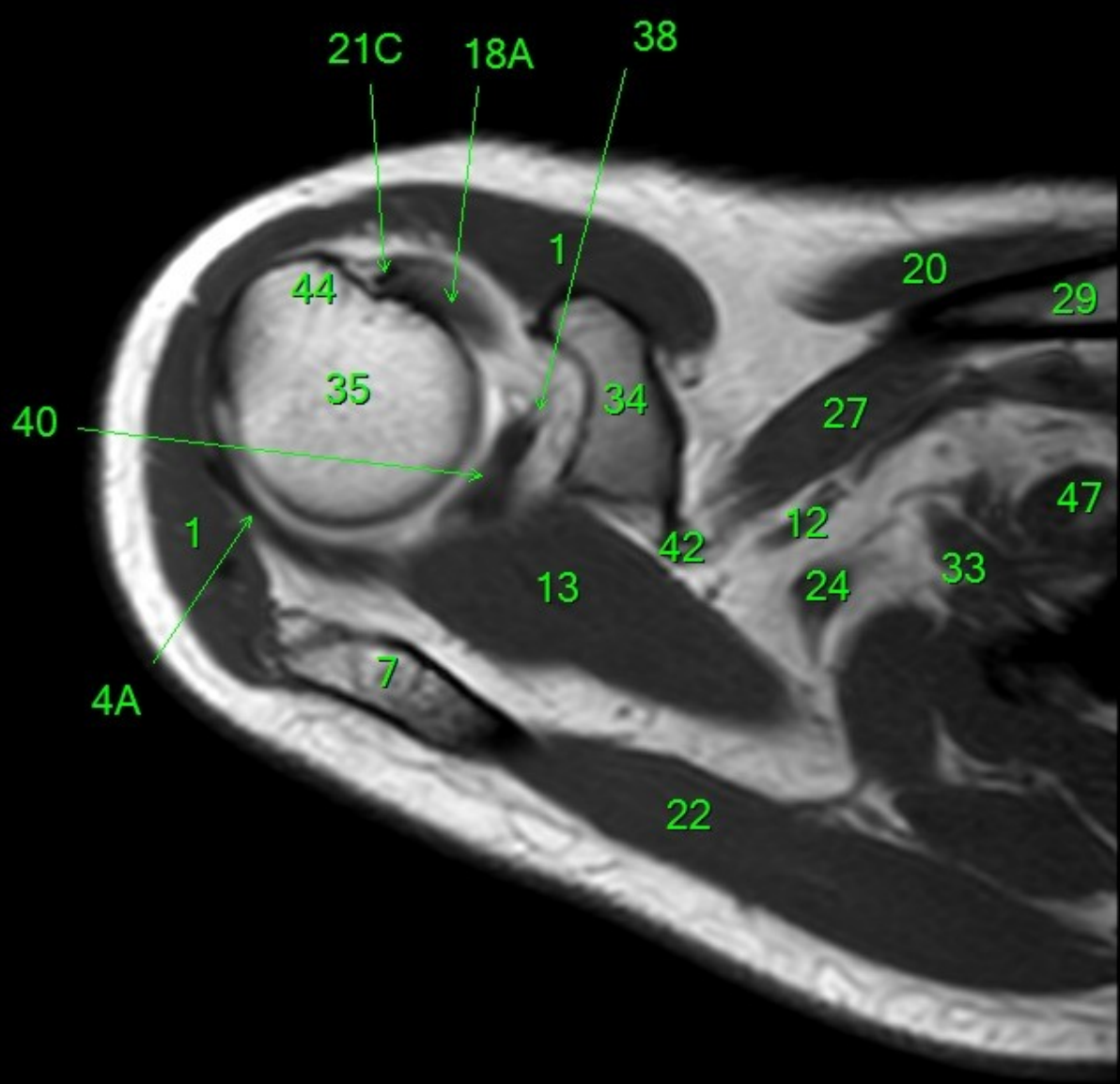
- 1 m. deltoideus
- 2 m. triceps brachii
- 2A m. triceps brachii, caput longum
- 2B m. triceps brachii, caput laterale
- 3 m. teres major
- 3A tendo m. teres major
- 4 m. infraspinatus
- 4A tendo m. infraspinatus
- 5 a. axillaris
- 6 v. axillaris
- 7 acromion
- 8 recessus axillaris
- 9A a. circumflexa humeri anterior
- 9C a. circumflexa scapulae
- 9D a. circumflexa humeri posterior
- 10 a. subscapularis
- 11 a. subclavia
- 12 a., v. et n. suprascapularis
- 13 m. supraspinatus
- 13A tendo m. supraspinatus
- 14 n. axillaris
- 15 v. subclavia
- 16 spina scapulae
- 17 m. teres minor
- 17A tendo m. teres minor
- 18 m. subscapularis
- 18A tendo m. subscapularis
- 19 m. pectoralis minor
- 20 m. pectoralis major
- 21A m. biceps brachii, caput breve
- 21B m. biceps brachii, caput longum
- 21C tendo m. biceps brachii, caput longum
- 22 m. trapezius
- 23 articulatio acromioclaviculare
- 24 m. omohyoideus
- 25 a./v. brachialis, n. radialis, n. ulnaris, n. medianus
- 26 v. cephalica
- 27 m. subclavius
- 28 m. coracobrachialis
- 29 clavicula
- 30 m. latissimus dorsi
- 30A tendo m. latissimus dorsi
- 31 m. serratus anterior
- 32 lig. coracoacromiale
- 33 plexus brachialis
- 34 processus coracoideus
- 35 humerus
- 36 scapula
- 37 ligamentum glenoidohumerale medium
- 38 ligamentum glenohumerale superius
- 39 ligamentum glenohumerale inferius
- 40 labrum glenoidale
- 40A labrum glenoidale anterior
- 40P labrum glenoidale posterior
- 41 tuberculum minus humeri
- 42 lig. coracoclaviculare
- 42A lig. trapezoideum
- 42B lig. conoideum
- 43 a. thoracodorsalis
- 44 tuberculum majus humeri
- 45 recessus subscapularis
- 46 lig. coracohumerale
- 47 m. scalenus ant.





- 1 m. deltoideus
- 2 m. triceps brachii
- 2A m. triceps brachii, caput longum
- 2B m. triceps brachii, caput laterale
- 3 m. teres major
- 3A tendo m. teres major
- 4 m. infraspinatus
- 4A tendo m. infraspinatus
- 5 a. axillaris
- 6 v. axillaris
- 7 acromion
- 8 recessus axillaris
- 9A a. circumflexa humeri anterior
- 9C a. circumflexa scapulae
- 9D a. circumflexa humeri posterior
- 10 a. subscapularis
- 11 a. subclavia
- 12 a., v. et n. suprascapularis
- 13 m. supraspinatus
- 13A tendo m. supraspinatus
- 14 n. axillaris
- 15 v. subclavia
- 16 spina scapulae
- 17 m. teres minor
- 17A tendo m. teres minor
- 18 m. subscapularis
- 18A tendo m. subscapularis
- 19 m. pectoralis minor
- 20 m. pectoralis major
- 21A m. biceps brachii, caput breve
- 21B m. biceps brachii, caput longum
- 21C tendo m. biceps brachii, caput longum
- 22 m. trapezius
- 23 articulatio acromioclaviculare
- 24 m. omohyoideus
- 25 a./v. brachialis, n. radialis, n. ulnaris, n. medianus
- 26 v. cephalica
- 27 m. subclavius
- 28 m. coracobrachialis
- 29 clavicula
- 30 m. latissimus dorsi
- 30A tendo m. latissimus dorsi
- 31 m. serratus anterior
- 32 lig. coracoacromiale
- 33 plexus brachialis
- 34 processus coracoideus
- 35 humerus
- 36 scapula
- 37 ligamentum glenoidohumerale medium
- 38 ligamentum glenohumerale superius
- 39 ligamentum glenohumerale inferius
- 40 labrum glenoidale
- 40A labrum glenoidale anterior
- 40P labrum glenoidale posterior
- 41 tuberculum minus humeri
- 42 lig. coracoclaviculare
- 42A lig. trapezoideum
- 42B lig. conoideum
- 43 a. thoracodorsalis
- 44 tuberculum majus humeri
- 45 recessus subscapularis
- 46 lig. coracohumerale
- 47 m. scalenus ant.

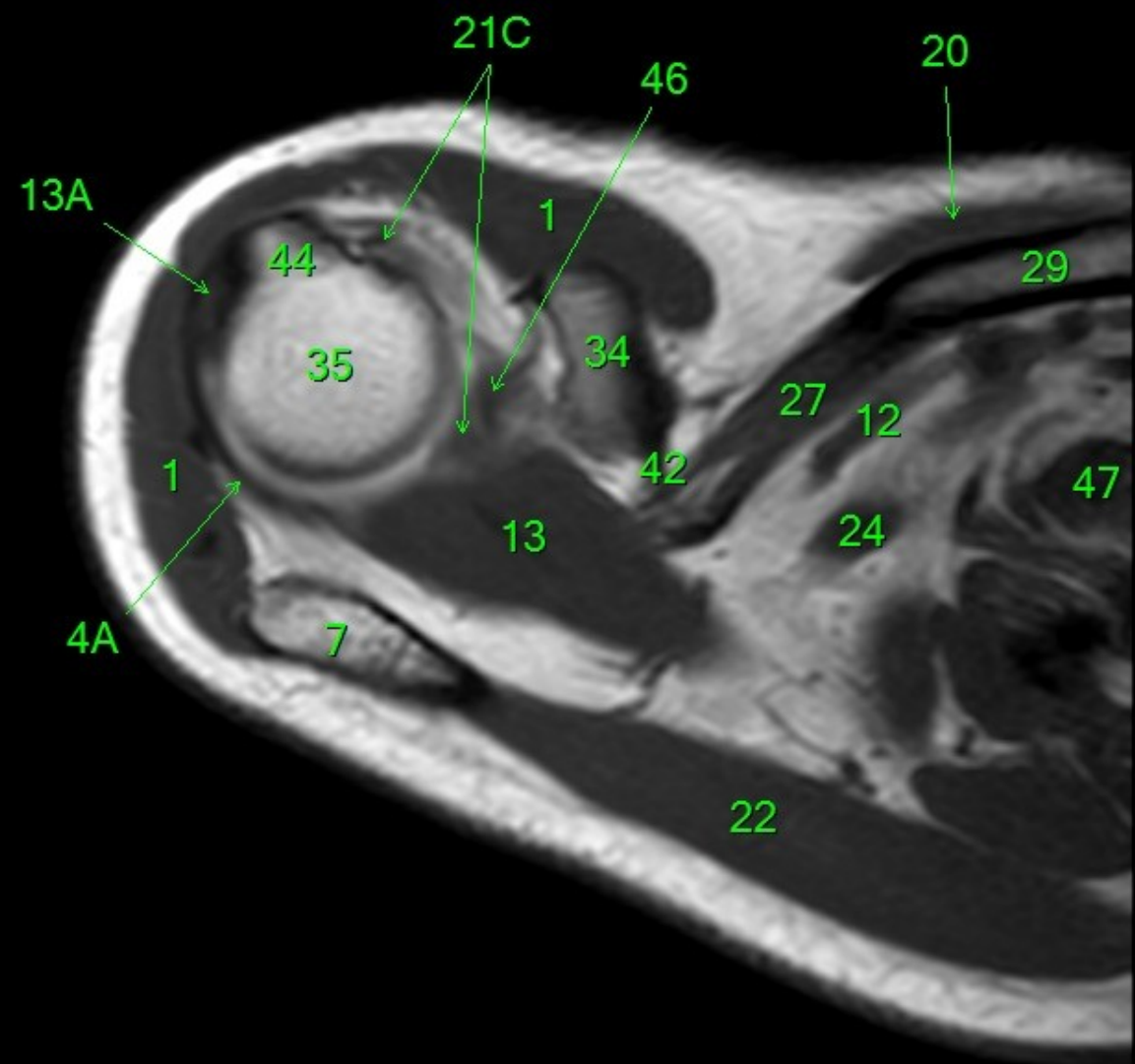
R



- 1 m. deltoideus
- 2 m. triceps brachii
- 2A m. triceps brachii, caput longum
- 2B m. triceps brachii, caput laterale
- 3 m. teres major
- 3A tendo m. teres major
- 4 m. infraspinatus
- 4A tendo m. infraspinatus
- 5 a. axillaris
- 6 v. axillaris
- 7 acromion
- 8 r. recessus axillaris
- 9A a. circumflexa humeri anterior
- 9C a. circumflexa scapulae
- 9D a. circumflexa humeri posterior
- 10 a. subscapularis
- 11 a. subclavia
- 12 a., v. et n. suprascapularis
- 13 m. supraspinatus
- 13A tendo m. supraspinatus
- 14 n. axillaris
- 15 v. subclavia
- 16 spina scapulae
- 17 m. teres minor
- 17A tendo m. teres minor
- 18 m. subscapularis
- 18A tendo m. subscapularis
- 19 m. pectoralis minor
- 20 m. pectoralis major
- 21A m. biceps brachii, caput breve
- 21B m. biceps brachii, caput longum
- 21C tendo m. biceps brachii, caput longum
- 22 m. trapezius
- 23 articulatio acromioclaviculare
- 24 m. omohyoideus
- 25 a./v. brachialis, n. radialis, n. ulnaris, n. medianus
- 26 v. cephalica
- 27 m. subclavius
- 28 m. coracobrachialis
- 29 clavicula
- 30 m. latissimus dorsi
- 30A tendo m. latissimus dorsi
- 31 m. serratus anterior
- 32 lig. coracoacromiale
- 33 plexus brachialis
- 34 processus coracoideus
- 35 humerus
- 36 scapula
- 37 ligamentum glenoidohumerale medium
- 38 ligamentum glenohumerale superius
- 39 ligamentum glenohumerale inferius
- 40 labrum glenoidale
- 40A labrum glenoidale anterior
- 40P labrum glenoidale posterior
- 41 tuberculum minus humeri
- 42 lig. coracoclaviculare
- 42A lig. trapezoideum
- 42B lig. conoideum
- 43 a. thoracodorsalis
- 44 tuberculum majus humeri
- 45 recessus subscapularis
- 46 lig. coracohumerale
- 47 m. scalenus ant.

P

R

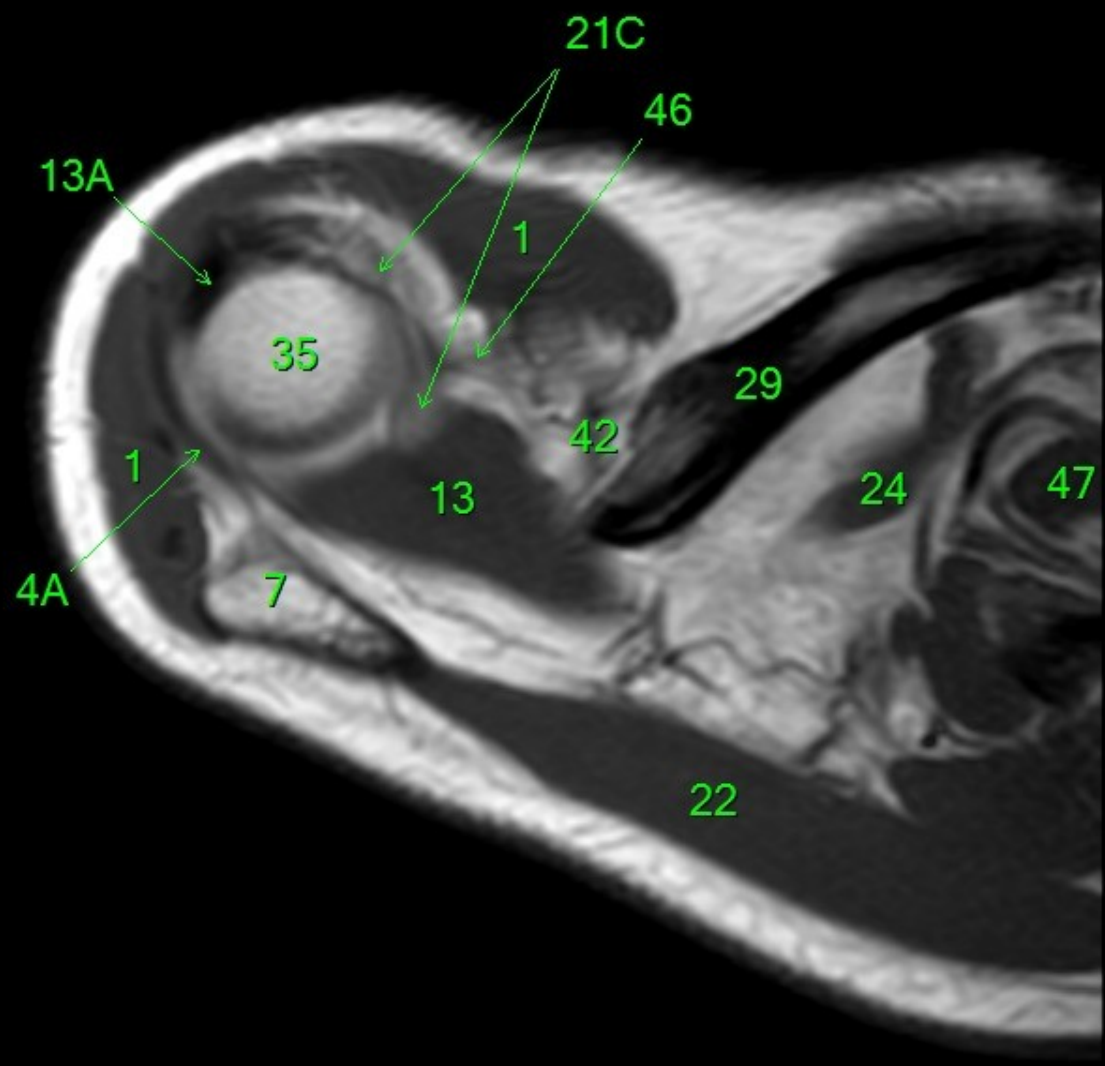


- 1 m. deltoideus
- 2 m. triceps brachii
- 2A m. triceps brachii, caput longum
- 2B m. triceps brachii, caput laterale
- 3 m. teres major
- 3A tendo m. teres major
- 4 m. infraspinatus
- 4A tendo m. infraspinatus
- 5 a. axillaris
- 6 v. axillaris
- 7 acromion
- 8 recessus axillaris
- 9A a. circumflexa humeri anterior
- 9C a. circumflexa scapulae
- 9D a. circumflexa humeri posterior
- 10 a. subscapularis
- 11 a. subclavia
- 12 a., v. et n. suprascapularis
- 13 m. supraspinatus
- 13A tendo m. supraspinatus
- 14 n. axillaris
- 15 v. subclavia
- 16 spina scapulae
- 17 m. teres minor
- 17A tendo m. teres minor
- 18 m. subscapularis
- 18A tendo m. subscapularis
- 19 m. pectoralis minor
- 20 m. pectoralis major
- 21A m. biceps brachii, caput breve
- 21B m. biceps brachii, caput longum
- 21C tendo m. biceps brachii, caput longum
- 22 m. trapezius
- 23 articulatio acromioclaviculare
- 24 m. omohyoideus
- 25 a./v. brachialis, n. radialis, n. ulnaris, n. medianus
- 26 v. cephalica
- 27 m. subclavius
- 28 m. coracobrachialis
- 29 clavicula
- 30 m. latissimus dorsi
- 30A tendo m. latissimus dorsi
- 31 m. serratus anterior
- 32 lig. coracoacromiale
- 33 plexus brachialis
- 34 processus coracoideus
- 35 humerus
- 36 scapula
- 37 ligamentum glenoidohumerale medium
- 38 ligamentum glenohumerale superius
- 39 ligamentum glenohumerale inferius
- 40 labrum glenoidale
- 40A labrum glenoidale anterior
- 40P labrum glenoidale posterior
- 41 tuberculum minus humeri
- 42 lig. coracoclaviculare
- 42A lig. trapezoideum
- 42B lig. conoideum
- 43 a. thoracodorsalis
- 44 tuberculum majus humeri
- 45 recessus subscapularis
- 46 lig. coracohumerale
- 47 m. scalenus ant.

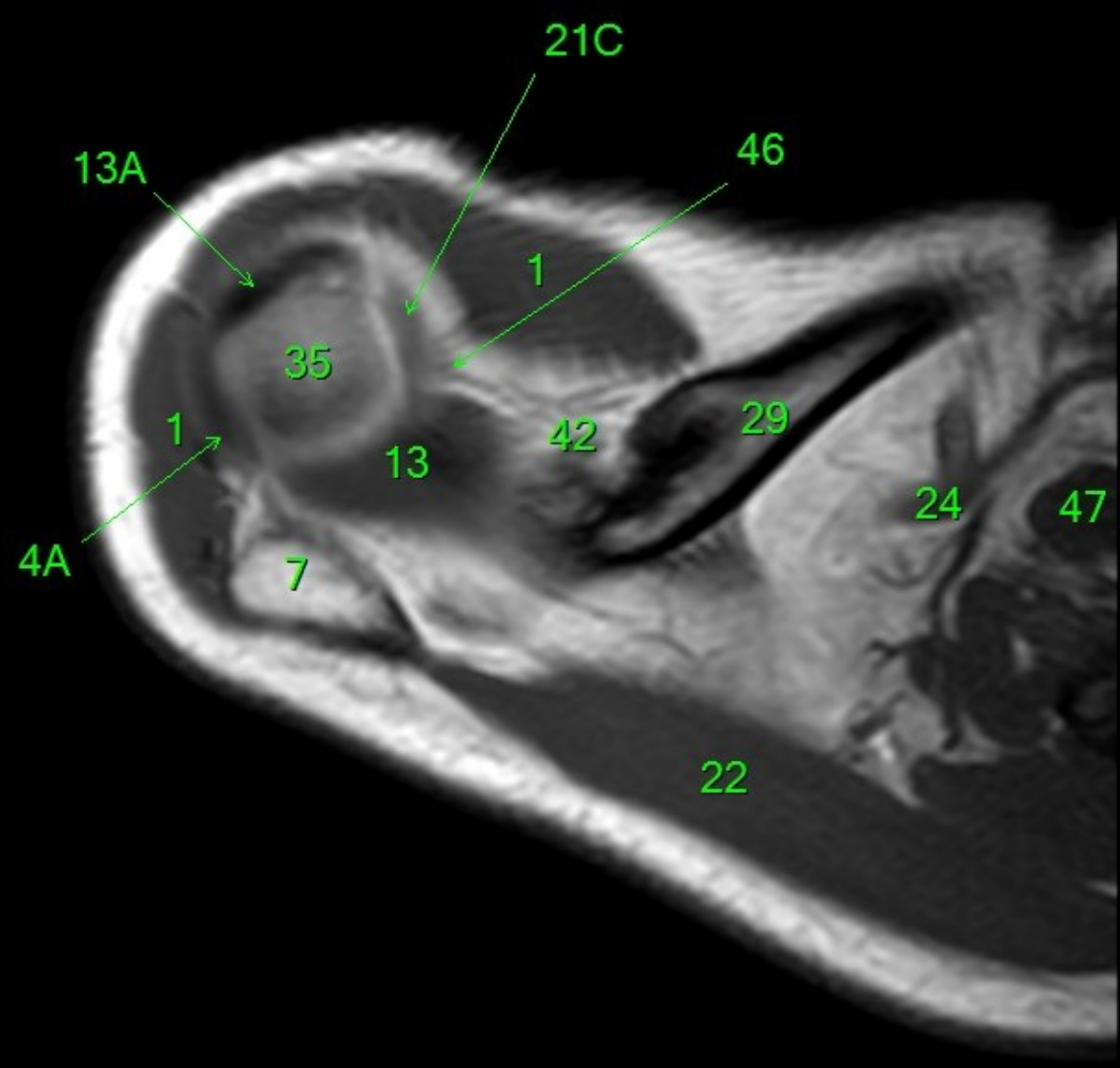
P



- 1 m. deltoideus
- 2 m. triceps brachii
- 2A m. triceps brachii, caput longum
- 2B m. triceps brachii, caput laterale
- 3 m. teres major
- 3A tendo m. teres major
- 4 m. infraspinatus
- 4A tendo m. infraspinatus
- 5 a. axillaris
- 6 v. axillaris
- 7 acromion
- 8 recessus axillaris
- 9A a. circumflexa humeri anterior
- 9C a. circumflexa scapulae
- 9D a. circumflexa humeri posterior
- 10 a. subscapularis
- 11 a. subclavia
- 12 a., v. et n. suprascapularis
- 13 m. supraspinatus
- 13A tendo m. supraspinatus
- 14 n. axillaris
- 15 v. subclavia
- 16 spina scapulae
- 17 m. teres minor
- 17A tendo m. teres minor
- 18 m. subscapularis
- 18A tendo m. subscapularis
- 19 m. pectoralis minor
- 20 m. pectoralis major
- 21A m. biceps brachii, caput breve
- 21B m. biceps brachii, caput longum
- 21C tendo m. biceps brachii, caput longum
- 22 m. trapezius
- 23 articulatio acromioclaviculare
- 24 m. omohyoideus
- 25 a./v. brachialis, n. radialis, n. ulnaris, n. medianus
- 26 v. cephalica
- 27 m. subclavius
- 28 m. coracobrachialis
- 29 clavicula
- 30 m. latissimus dorsi
- 30A tendo m. latissimus dorsi
- 31 m. serratus anterior
- 32 lig. coracoacromiale
- 33 plexus brachialis
- 34 processus coracoideus
- 35 humerus
- 36 scapula
- 37 ligamentum glenoidohumerale medium
- 38 ligamentum glenohumerale superius
- 39 ligamentum glenohumerale inferius
- 40 labrum glenoidale
- 40A labrum glenoidale anterior
- 40P labrum glenoidale posterior
- 41 tuberculum minus humeri
- 42 lig. coracoclaviculare
- 42A lig. trapezoideum
- 42B lig. conoideum
- 43 a. thoracodorsalis
- 44 tuberculum majus humeri
- 45 recessus subscapularis
- 46 lig. coracohumerale
- 47 m. scalenus ant.



R



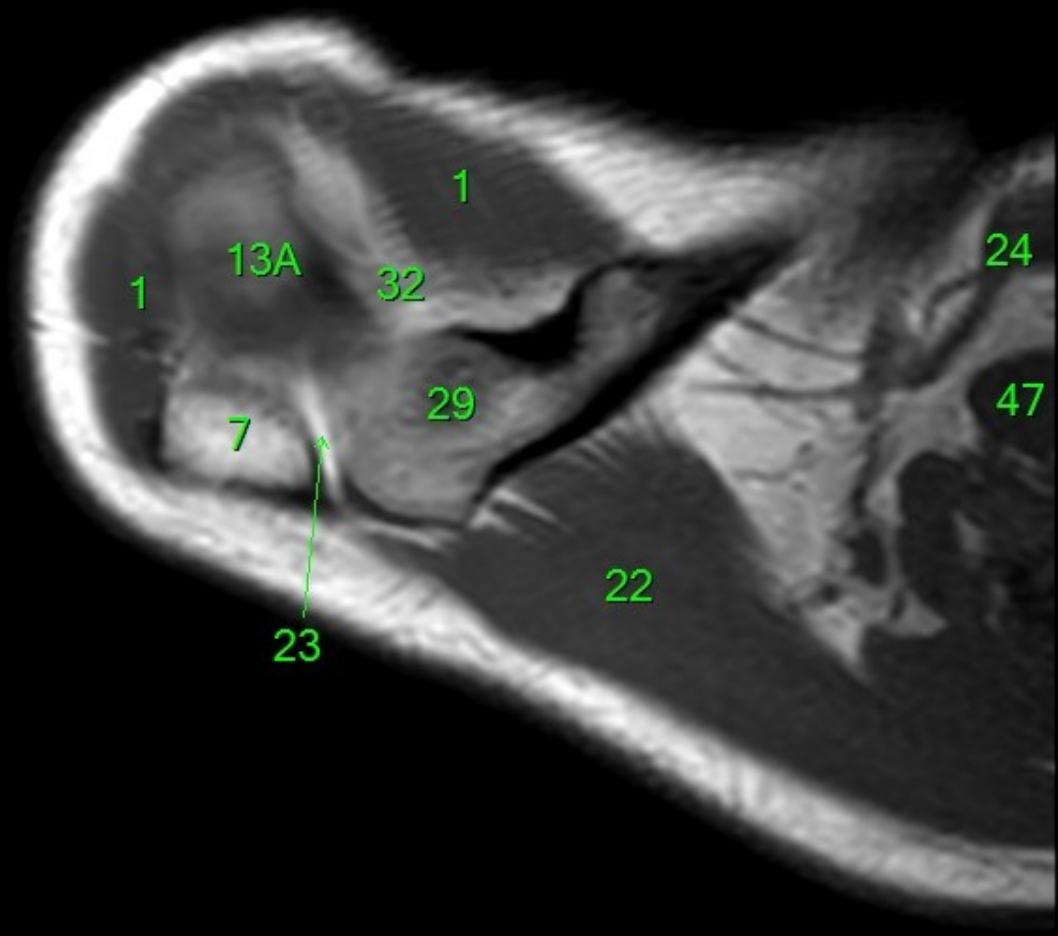
- 1 m. deltoideus
- 2 m. triceps brachii
- 2A m. triceps brachii, caput longum
- 2B m. triceps brachii, caput laterale
- 3 m. teres major
- 3A tendo m. teres major
- 4 m. infraspinatus
- 4A tendo m. infraspinatus
- 5 a. axillaris
- 6 v. axillaris
- 7 acromion
- 8 recessus axillaris
- 9A a. circumflexa humeri anterior
- 9C a. circumflexa scapulae
- 9D a. circumflexa humeri posterior
- 10 a. subscapularis
- 11 a. subclavia
- 12 a., v. et n. suprascapularis
- 13 m. supraspinatus
- 13A tendo m. supraspinatus
- 14 n. axillaris
- 15 v. subclavia
- 16 spina scapulae
- 17 m. teres minor
- 17A tendo m. teres minor
- 18 m. subscapularis
- 18A tendo m. subscapularis
- 19 m. pectoralis minor
- 20 m. pectoralis major
- 21A m. biceps brachii, caput breve
- 21B m. biceps brachii, caput longum
- 21C tendo m. biceps brachii, caput longum
- 22 m. trapezius
- 23 articulatio acromioclaviculare
- 24 m. omohyoideus
- 25 a./v. brachialis, n. radialis, n. ulnaris, n. medianus
- 26 v. cephalica
- 27 m. subclavius
- 28 m. coracobrachialis
- 29 clavicula
- 30 m. latissimus dorsi
- 30A tendo m. latissimus dorsi
- 31 m. serratus anterior
- 32 lig. coracoacromiale
- 33 plexus brachialis
- 34 processus coracoideus
- 35 humerus
- 36 scapula
- 37 ligamentum glenoidohumerale medium
- 38 ligamentum glenohumerale superius
- 39 ligamentum glenohumerale inferius
- 40 labrum glenoidale
- 40A labrum glenoidale anterior
- 40P labrum glenoidale posterior
- 41 tuberculum minus humeri
- 42 lig. coracoclaviculare
- 42A lig. trapezoideum
- 42B lig. conoideum
- 43 a. thoracodorsalis
- 44 tuberculum majus humeri
- 45 recessus subscapularis
- 46 lig. coracohumerale
- 47 m. scalenus ant.

P

A

FN Brno  
35Y F

- 1 m. deltoideus
- 2 m. triceps brachii
- 2A m. triceps brachii, caput longum
- 2B m. triceps brachii, caput laterale
- 3 m. teres major
- 3A tendo m. teres major
- 4 m. infraspinatus
- 4A tendo m. infraspinatus
- 5 a. axillaris
- 6 v. axillaris
- 7 acromion
- 8 recessus axillaris
- 9A a. circumflexa humeri anterior
- 9C a. circumflexa scapulae
- 9D a. circumflexa humeri posterior
- 10 a. subscapularis
- 11 a. subclavia
- 12 a., v. et n. suprascapularis
- 13 m. supraspinatus
- 13A tendo m. supraspinatus
- 14 n. axillaris
- 15 v. subclavia
- 16 spina scapulae
- 17 m. teres minor
- 17A tendo m. teres minor
- 18 m. subscapularis
- 18A tendo m. subscapularis
- 19 m. pectoralis minor
- 20 m. pectoralis major
- 21A m. biceps brachii, caput breve
- 21B m. biceps brachii, caput longum
- 21C tendo m. biceps brachii, caput longum
- 22 m. trapezius
- 23 articulatio acromioclaviculare
- 24 m. omohyoideus
- 25 a./v. brachialis, n. radialis, n. ulnaris, n. medianus
- 26 v. cephalica
- 27 m. subclavius
- 28 m. coracobrachialis
- 29 clavicula
- 30 m. latissimus dorsi
- 30A tendo m. latissimus dorsi
- 31 m. serratus anterior
- 32 lig. coracoacromiale
- 33 plexus brachialis
- 34 processus coracoideus
- 35 humerus
- 36 scapula
- 37 ligamentum glenoidohumerale medium
- 38 ligamentum glenohumerale superius
- 39 ligamentum glenohumerale inferius
- 40 labrum glenoidale
- 40A labrum glenoidale anterior
- 40P labrum glenoidale posterior
- 41 tuberculum minus humeri
- 42 lig. coracoclaviculare
- 42A lig. trapezoideum
- 42B lig. conoideum
- 43 a. thoracodorsalis
- 44 tuberculum majus humeri
- 45 recessus subscapularis
- 46 lig. coracohumerale
- 47 m. scalenus ant.



R

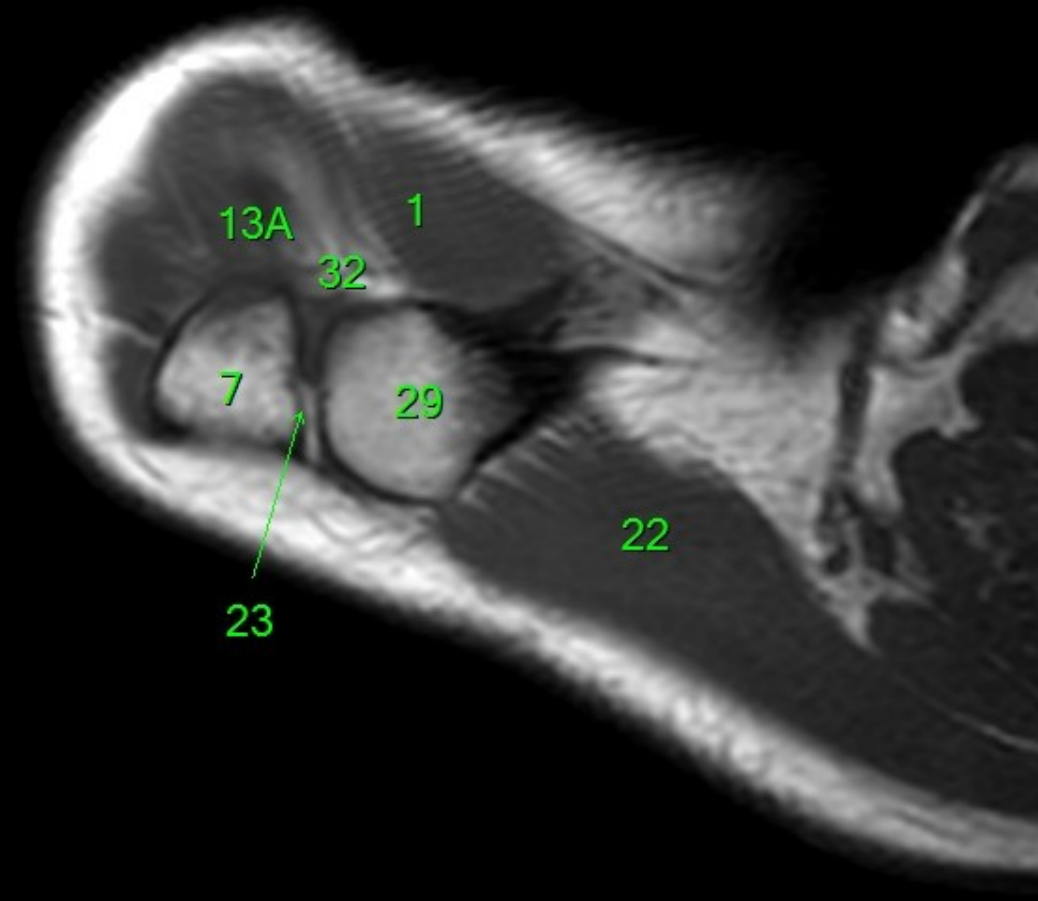
L

P

A

FN Brno  
35Y F

- 1 m. deltoideus
- 2 m. triceps brachii
- 2A m. triceps brachii, caput longum
- 2B m. triceps brachii, caput laterale
- 3 m. teres major
- 3A tendo m. teres major
- 4 m. infraspinatus
- 4A tendo m. infraspinatus
- 5 a. axillaris
- 6 v. axillaris
- 7 acromion
- 8 recessus axillaris
- 9A a. circumflexa humeri anterior
- 9C a. circumflexa scapulae
- 9D a. circumflexa humeri posterior
- 10 a. subscapularis
- 11 a. subclavia
- 12 a., v. et n. suprascapularis
- 13 m. supraspinatus
- 13A tendo m. supraspinatus
- 14 n. axillaris
- 15 v. subclavia
- 16 spina scapulae
- 17 m. teres minor
- 17A tendo m. teres minor
- 18 m. subscapularis
- 18A tendo m. subscapularis
- 19 m. pectoralis minor
- 20 m. pectoralis major
- 21A m. biceps brachii, caput breve
- 21B m. biceps brachii, caput longum
- 21C tendo m. biceps brachii, caput longum
- 22 m. trapezius
- 23 articulatio acromioclaviculare
- 24 m. omohyoideus
- 25 a./v. brachialis, n. radialis, n. ulnaris, n. medianus
- 26 v. cephalica
- 27 m. subclavius
- 28 m. coracobrachialis
- 29 clavicula
- 30 m. latissimus dorsi
- 30A tendo m. latissimus dorsi
- 31 m. serratus anterior
- 32 lig. coracoacromiale
- 33 plexus brachialis
- 34 processus coracoideus
- 35 humerus
- 36 scapula
- 37 ligamentum glenoidohumerale medium
- 38 ligamentum glenohumerale superius
- 39 ligamentum glenohumerale inferius
- 40 labrum glenoidale
- 40A labrum glenoidale anterior
- 40P labrum glenoidale posterior
- 41 tuberculum minus humeri
- 42 lig. coracoclaviculare
- 42A lig. trapezoideum
- 42B lig. conoideum
- 43 a. thoracodorsalis
- 44 tuberculum majus humeri
- 45 recessus subscapularis
- 46 lig. coracohumerale
- 47 m. scalenus ant.



R

L

P

A

FN Brno  
35Y F

- 1 m. deltoideus
- 2 m. triceps brachii
- 2A m. triceps brachii, caput longum
- 2B m. triceps brachii, caput laterale
- 3 m. teres major
- 3A tendo m. teres major
- 4 m. infraspinatus
- 4A tendo m. infraspinatus
- 5 a. axillaris
- 6 v. axillaris
- 7 acromion
- 8 recessus axillaris
- 9A a. circumflexa humeri anterior
- 9C a. circumflexa scapulae
- 9D a. circumflexa humeri posterior
- 10 a. subscapularis
- 11 a. subclavia
- 12 a., v. et n. suprascapularis
- 13 m. supraspinatus
- 13A tendo m. supraspinatus
- 14 n. axillaris
- 15 v. subclavia
- 16 spina scapulae
- 17 m. teres minor
- 17A tendo m. teres minor
- 18 m. subscapularis
- 18A tendo m. subscapularis
- 19 m. pectoralis minor
- 20 m. pectoralis major
- 21A m. biceps brachii, caput breve
- 21B m. biceps brachii, caput longum
- 21C tendo m. biceps brachii, caput longum
- 22 m. trapezius
- L 23 articulatio acromioclaviculare
- 24 m. omohyoideus
- 25 a./v. brachialis, n. radialis, n. ulnaris, n. medianus
- 26 v. cephalica
- 27 m. subclavius
- 28 m. coracobrachialis
- 29 clavicula
- 30 m. latissimus dorsi
- 30A tendo m. latissimus dorsi
- 31 m. serratus anterior
- 32 lig. coracoacromiale
- 33 plexus brachialis
- 34 processus coracoideus
- 35 humerus
- 36 scapula
- 37 ligamentum glenoidohumerale medium
- 38 ligamentum glenohumerale superius
- 39 ligamentum glenohumerale inferius
- 40 labrum glenoidale
- 40A labrum glenoidale anterior
- 40P labrum glenoidale posterior
- 41 tuberculum minus humeri
- 42 lig. coracoclaviculare
- 42A lig. trapezoideum
- 42B lig. conoideum
- 43 a. thoracodorsalis
- 44 tuberculum majus humeri
- 45 recessus subscapularis
- 46 lig. coracohumerale
- 47 m. scalenus ant.

21C

20

19

28

1

18

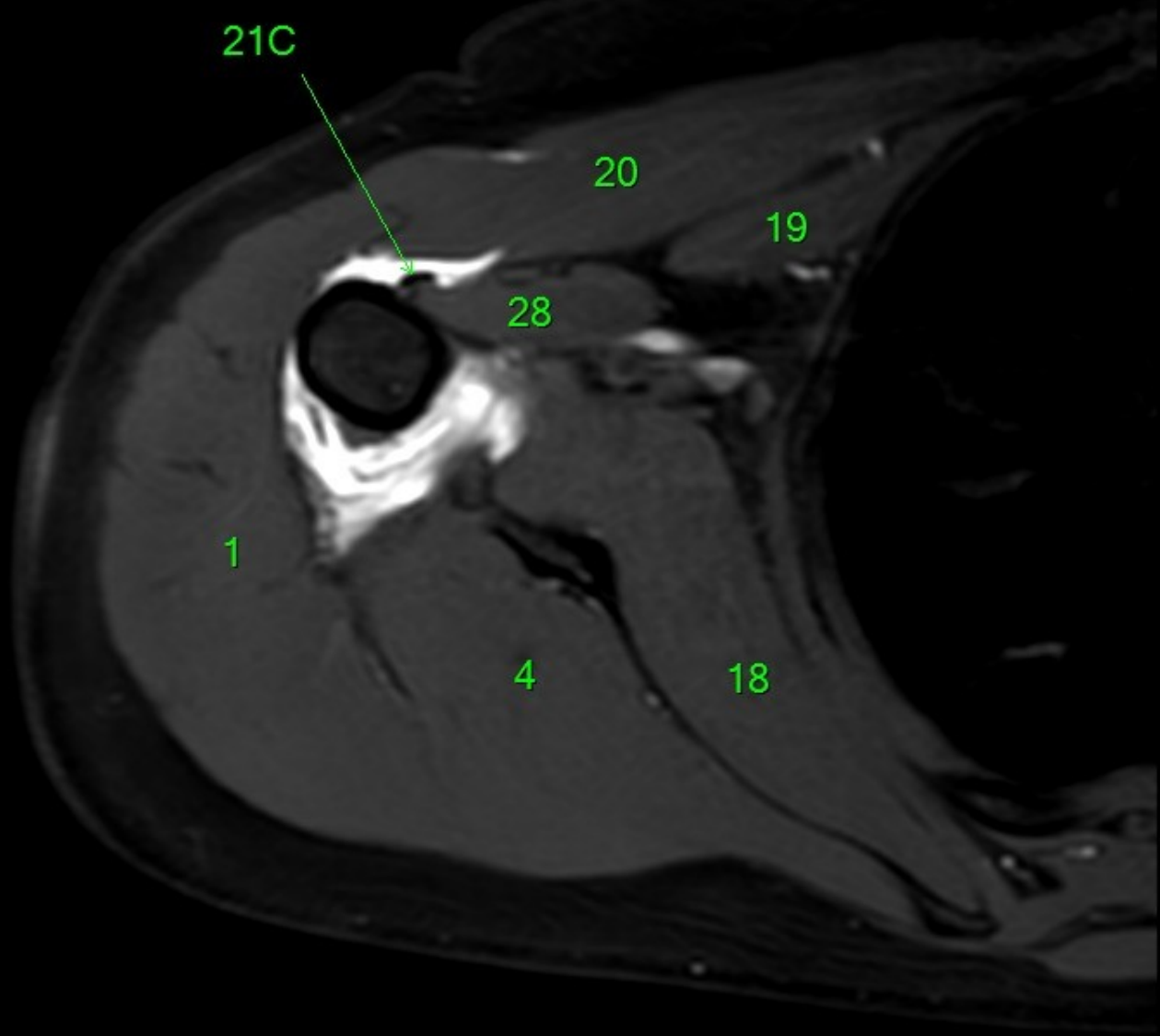
4

R

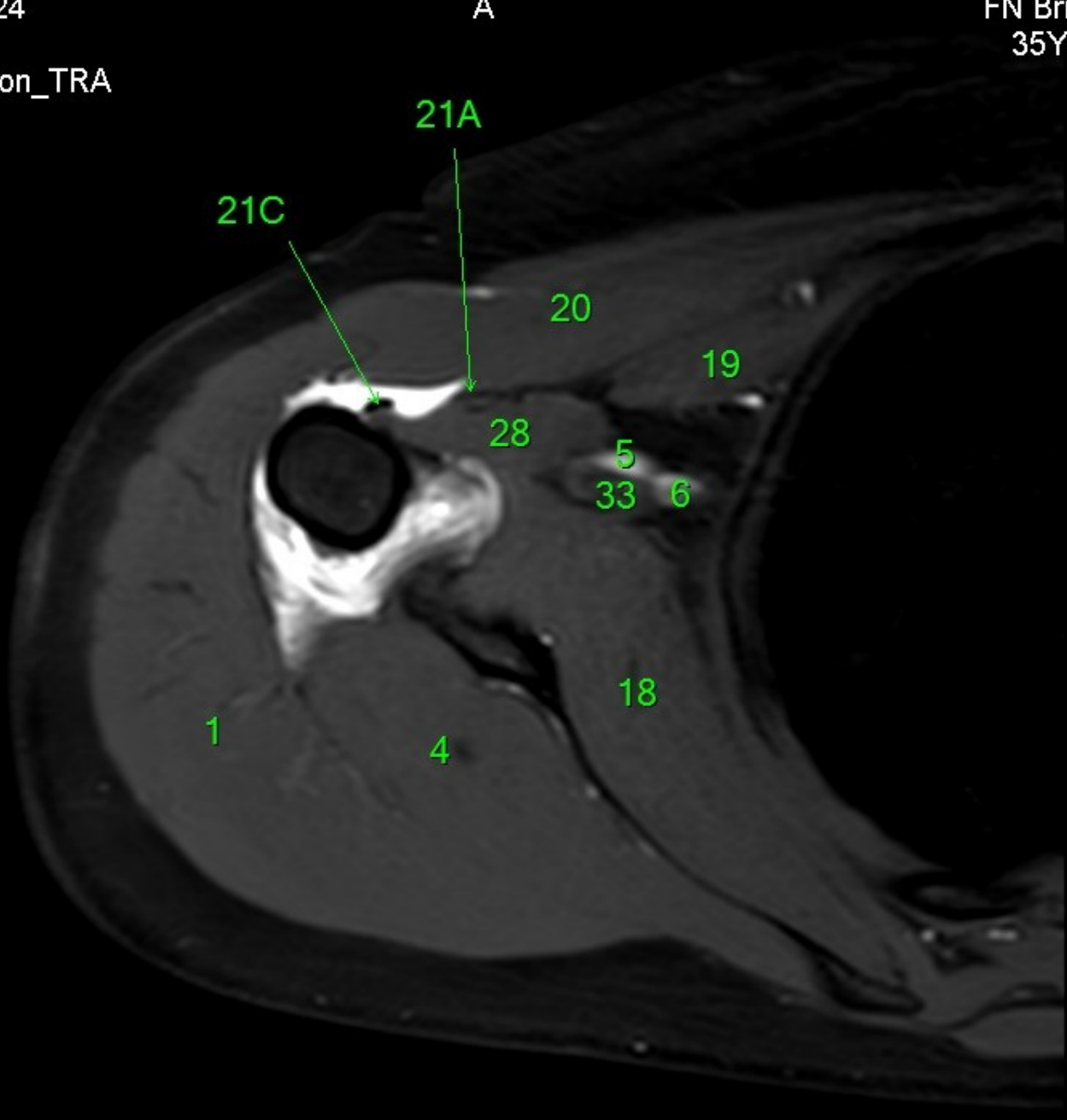
L

P

- 1 m. deltoideus
- 2 m. triceps brachii
- 2A m. triceps brachii, caput longum
- 2B m. triceps brachii, caput laterale
- 3 m. teres major
- 3A tendo m. teres major
- 4 m. infraspinatus
- 4A tendo m. infraspinatus
- 5 a. axillaris
- 6 v. axillaris
- 7 acromion
- 8 recessus axillaris
- 9A a. circumflexa humeri anterior
- 9C a. circumflexa scapulae
- 9D a. circumflexa humeri posterior
- 10 a. subscapularis
- 11 a. subclavia
- 12 a., v. et n. suprascapularis
- 13 m. supraspinatus
- 13A tendo m. supraspinatus
- 14 n. axillaris
- 15 v. subclavia
- 16 spina scapulae
- 17 m. teres minor
- 17A tendo m. teres minor
- 18 m. subscapularis
- 18A tendo m. subscapularis
- 19 m. pectoralis minor
- 20 m. pectoralis major
- 21A m. biceps brachii, caput breve
- 21B m. biceps brachii, caput longum
- 21C tendo m. biceps brachii, caput longum
- 22 m. trapezius
- L 23 articulatio acromioclaviculare
- 24 m. omohyoideus
- 25 a./v. brachialis, n. radialis, n. ulnaris, n. medianus
- 26 v. cephalica
- 27 m. subclavius
- 28 m. coracobrachialis
- 29 clavicula
- 30 m. latissimus dorsi
- 30A tendo m. latissimus dorsi
- 31 m. serratus anterior
- 32 lig. coracoacromiale
- 33 plexus brachialis
- 34 processus coracoideus
- 35 humerus
- 36 scapula
- 37 ligamentum glenoidohumerale medium
- 38 ligamentum glenohumerale superius
- 39 ligamentum glenohumerale inferius
- 40 labrum glenoidale
- 40A labrum glenoidale anterior
- 40P labrum glenoidale posterior
- 41 tuberculum minus humeri
- 42 lig. coracoclaviculare
- 42A lig. trapezoideum
- 42B lig. conoideum
- 43 a. thoracodorsalis
- 44 tuberculum majus humeri
- 45 recessus subscapularis
- 46 lig. coracohumerale
- 47 m. scalenus ant.



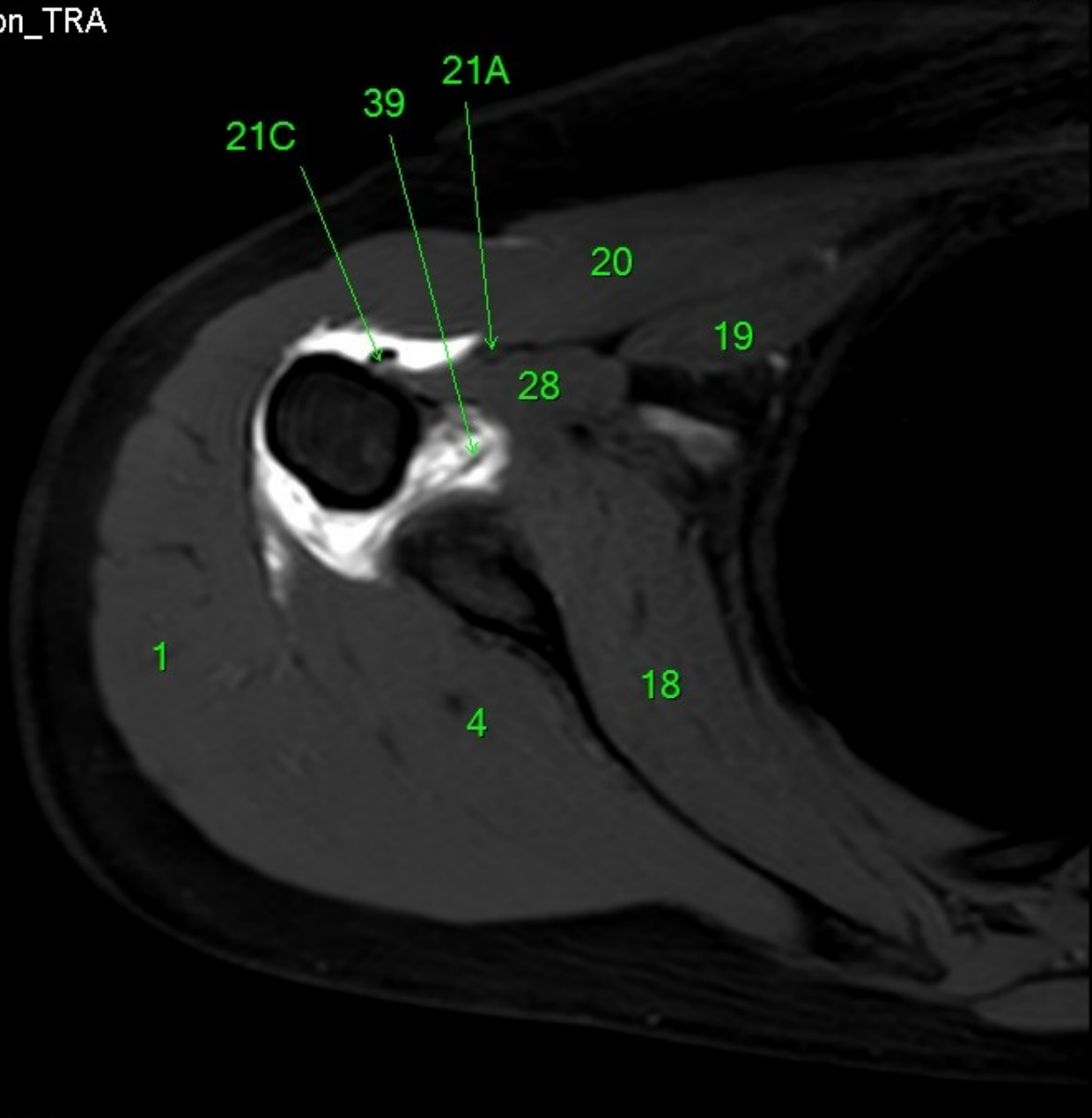
- 1 m. deltoideus
- 2 m. triceps brachii
- 2A m. triceps brachii, caput longum
- 2B m. triceps brachii, caput laterale
- 3 m. teres major
- 3A tendo m. teres major
- 4 m. infraspinatus
- 4A tendo m. infraspinatus
- 5 a. axillaris
- 6 v. axillaris
- 7 acromion
- 8 recessus axillaris
- 9A a. circumflexa humeri anterior
- 9C a. circumflexa scapulae
- 9D a. circumflexa humeri posterior
- 10 a. subscapularis
- 11 a. subclavia
- 12 a., v. et n. suprascapularis
- 13 m. supraspinatus
- 13A tendo m. supraspinatus
- 14 n. axillaris
- 15 v. subclavia
- 16 spina scapulae
- 17 m. teres minor
- 17A tendo m. teres minor
- 18 m. subscapularis
- 18A tendo m. subscapularis
- 19 m. pectoralis minor
- 20 m. pectoralis major
- 21A m. biceps brachii, caput breve
- 21B m. biceps brachii, caput longum
- 21C tendo m. biceps brachii, caput longum
- 22 m. trapezius
- L 23 articulatio acromioclaviculare
- 24 m. omohyoideus
- 25 a./v. brachialis, n. radialis, n. ulnaris, n. medianus
- 26 v. cephalica
- 27 m. subclavius
- 28 m. coracobrachialis
- 29 clavicula
- 30 m. latissimus dorsi
- 30A tendo m. latissimus dorsi
- 31 m. serratus anterior
- 32 lig. coracoacromiale
- 33 plexus brachialis
- 34 processus coracoideus
- 35 humerus
- 36 scapula
- 37 ligamentum glenoidohumerale medium
- 38 ligamentum glenohumerale superius
- 39 ligamentum glenohumerale inferius
- 40 labrum glenoidale
- 40A labrum glenoidale anterior
- 40P labrum glenoidale posterior
- 41 tuberculum minus humeri
- 42 lig. coracoclaviculare
- 42A lig. trapezoideum
- 42B lig. conoideum
- 43 a. thoracodorsalis
- 44 tuberculum majus humeri
- 45 recessus subscapularis
- 46 lig. coracohumerale
- 47 m. scalenus ant.



R

P

R



- 1 m. deltoideus
- 2 m. triceps brachii
- 2A m. triceps brachii, caput longum
- 2B m. triceps brachii, caput laterale
- 3 m. teres major
- 3A tendo m. teres major
- 4 m. infraspinatus
- 4A tendo m. infraspinatus
- 5 a. axillaris
- 6 v. axillaris
- 7 acromion
- 8 recessus axillaris
- 9A a. circumflexa humeri anterior
- 9C a. circumflexa scapulae
- 9D a. circumflexa humeri posterior
- 10 a. subscapularis
- 11 a. subclavia
- 12 a., v. et n. suprascapularis
- 13 m. supraspinatus
- 13A tendo m. supraspinatus
- 14 n. axillaris
- 15 v. subclavia
- 16 spina scapulae
- 17 m. teres minor
- 17A tendo m. teres minor
- 18 m. subscapularis
- 18A tendo m. subscapularis
- 19 m. pectoralis minor
- 20 m. pectoralis major
- 21A m. biceps brachii, caput breve
- 21B m. biceps brachii, caput longum
- 21C tendo m. biceps brachii, caput longum
- 22 m. trapezius
- L 23 articulatio acromioclaviculare
- 24 m. omohyoideus
- 25 a./v. brachialis, n. radialis, n. ulnaris, n. medianus
- 26 v. cephalica
- 27 m. subclavius
- 28 m. coracobrachialis
- 29 clavicula
- 30 m. latissimus dorsi
- 30A tendo m. latissimus dorsi
- 31 m. serratus anterior
- 32 lig. coracoacromiale
- 33 plexus brachialis
- 34 processus coracoideus
- 35 humerus
- 36 scapula
- 37 ligamentum glenoidohumerale medium
- 38 ligamentum glenohumerale superius
- 39 ligamentum glenohumerale inferius
- 40 labrum glenoidale
- 40A labrum glenoidale anterior
- 40P labrum glenoidale posterior
- 41 tuberculum minus humeri
- 42 lig. coracoclaviculare
- 42A lig. trapezoideum
- 42B lig. conoideum
- 43 a. thoracodorsalis
- 44 tuberculum majus humeri
- 45 recessus subscapularis
- 46 lig. coracohumerale
- 47 m. scalenus ant.

P

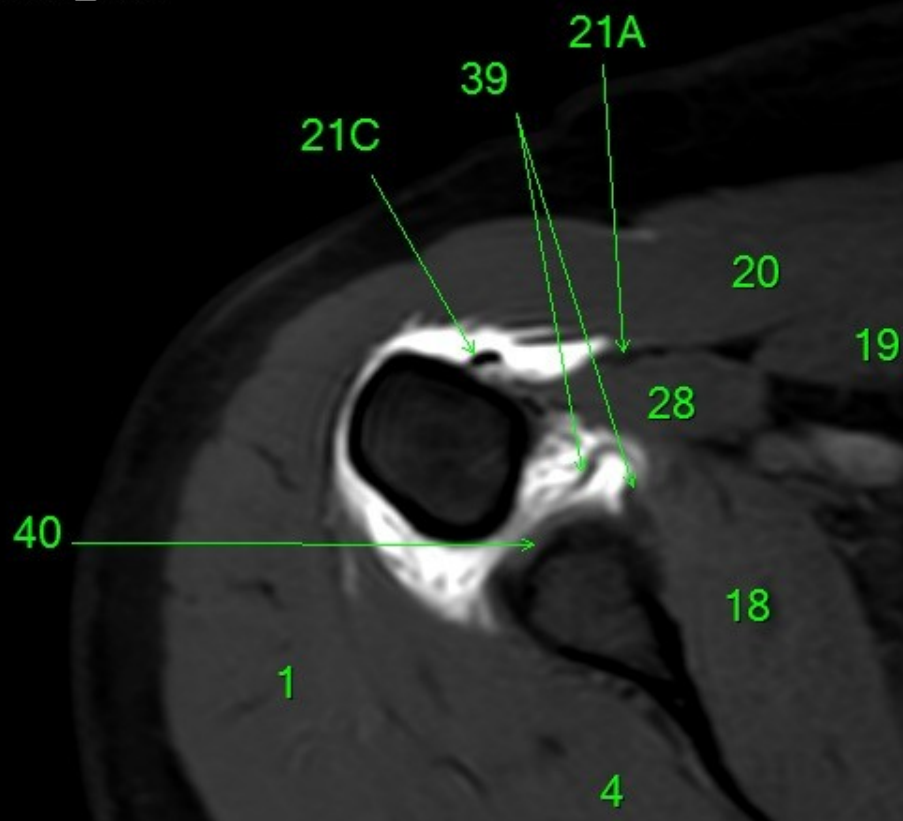


R

A

P

L



- 1 m. deltoideus
- 2 m. triceps brachii
- 2A m. triceps brachii, caput longum
- 2B m. triceps brachii, caput laterale
- 3 m. teres major
- 3A tendo m. teres major
- 4 m. infraspinatus
- 4A tendo m. infraspinatus
- 5 a. axillaris
- 6 v. axillaris
- 7 acromion
- 8 recessus axillaris
- 9A a. circumflexa humeri anterior
- 9C a. circumflexa scapulae
- 9D a. circumflexa humeri posterior
- 10 a. subscapularis
- 11 a. subclavia
- 12 a., v. et n. suprascapularis
- 13 m. supraspinatus
- 13A tendo m. supraspinatus
- 14 n. axillaris
- 15 v. subclavia
- 16 spina scapulae
- 17 m. teres minor
- 17A tendo m. teres minor
- 18 m. subscapularis
- 18A tendo m. subscapularis
- 19 m. pectoralis minor
- 20 m. pectoralis major
- 21A m. biceps brachii, caput breve
- 21B m. biceps brachii, caput longum
- 21C tendo m. biceps brachii, caput longum
- 22 m. trapezius
- 23 articulatio acromioclaviculare
- 24 m. omohyoideus
- 25 a./v. brachialis, n. radialis, n. ulnaris, n. medianus
- 26 v. cephalica
- 27 m. subclavius
- 28 m. coracobrachialis
- 29 clavicula
- 30 m. latissimus dorsi
- 30A tendo m. latissimus dorsi
- 31 m. serratus anterior
- 32 lig. coracoacromiale
- 33 plexus brachialis
- 34 processus coracoideus
- 35 humerus
- 36 scapula
- 37 ligamentum glenoidohumerale medium
- 38 ligamentum glenohumerale superius
- 39 ligamentum glenohumerale inferius
- 40 labrum glenoidale
- 40A labrum glenoidale anterior
- 40P labrum glenoidale posterior
- 41 tuberculum minus humeri
- 42 lig. coracoclaviculare
- 42A lig. trapezoideum
- 42B lig. conoideum
- 43 a. thoracodorsalis
- 44 tuberculum majus humeri
- 45 recessus subscapularis
- 46 lig. coracohumerale
- 47 m. scalenus ant.

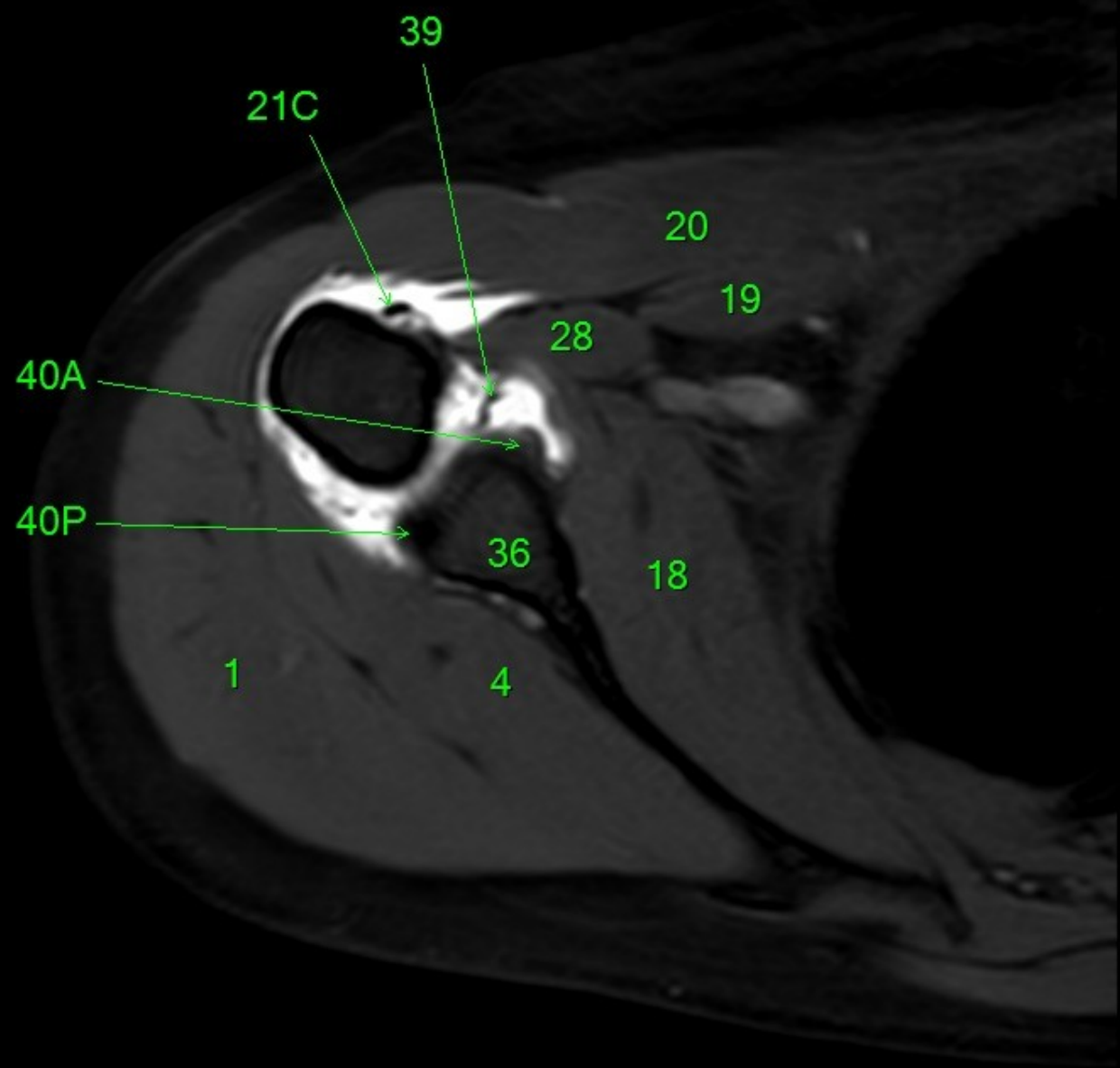
R

A

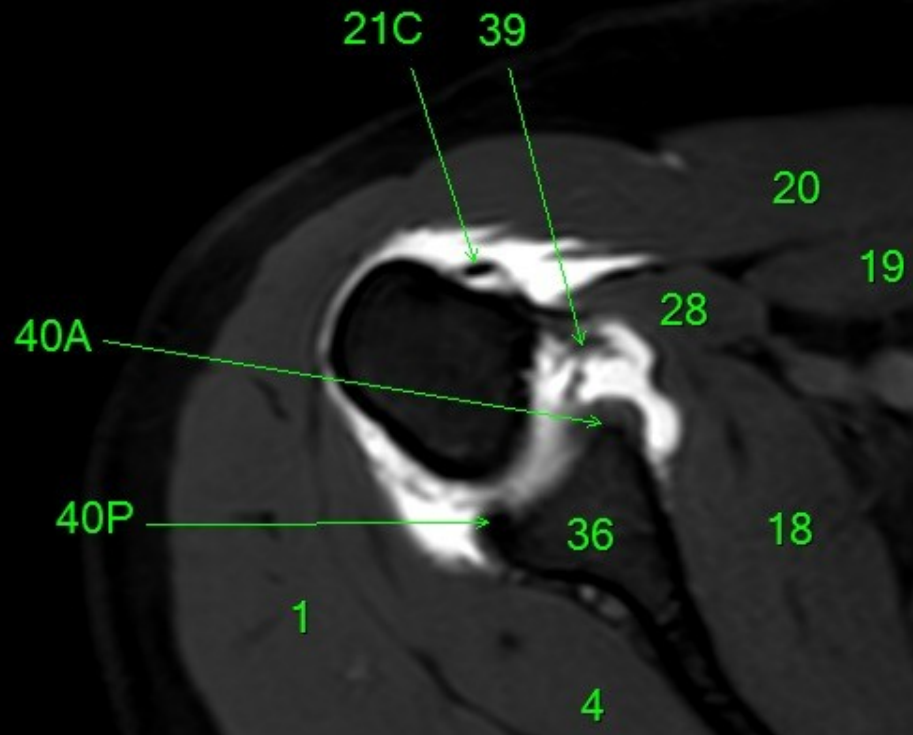
P

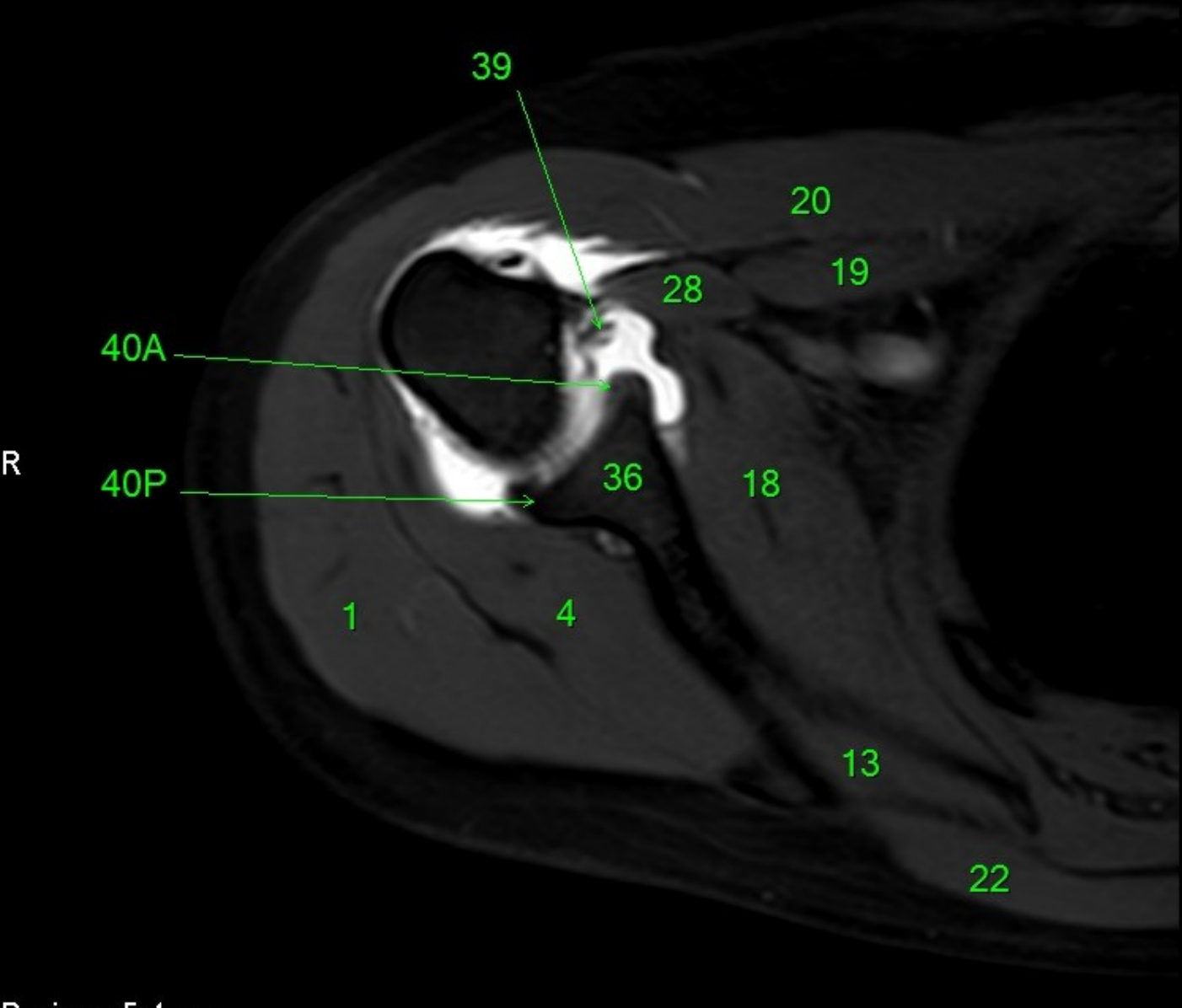
L

- 1 m. deltoideus
- 2 m. triceps brachii
- 2A m. triceps brachii, caput longum
- 2B m. triceps brachii, caput laterale
- 3 m. teres major
- 3A tendo m. teres major
- 4 m. infraspinatus
- 4A tendo m. infraspinatus
- 5 a. axillaris
- 6 v. axillaris
- 7 acromion
- 8 recessus axillaris
- 9A a. circumflexa humeri anterior
- 9C a. circumflexa scapulae
- 9D a. circumflexa humeri posterior
- 10 a. subscapularis
- 11 a. subclavia
- 12 a., v. et n. suprascapularis
- 13 m. supraspinatus
- 13A tendo m. supraspinatus
- 14 n. axillaris
- 15 v. subclavia
- 16 spina scapulae
- 17 m. teres minor
- 17A tendo m. teres minor
- 18 m. subscapularis
- 18A tendo m. subscapularis
- 19 m. pectoralis minor
- 20 m. pectoralis major
- 21A m. biceps brachii, caput breve
- 21B m. biceps brachii, caput longum
- 21C tendo m. biceps brachii, caput longum
- 22 m. trapezius
- 23 articulatio acromioclaviculare
- 24 m. omohyoideus
- 25 a./v. brachialis, n. radialis, n. ulnaris, n. medianus
- 26 v. cephalica
- 27 m. subclavius
- 28 m. coracobrachialis
- 29 clavicula
- 30 m. latissimus dorsi
- 30A tendo m. latissimus dorsi
- 31 m. serratus anterior
- 32 lig. coracoacromiale
- 33 plexus brachialis
- 34 processus coracoideus
- 35 humerus
- 36 scapula
- 37 ligamentum glenoidohumerale medium
- 38 ligamentum glenohumerale superius
- 39 ligamentum glenohumerale inferius
- 40 labrum glenoidale
- 40A labrum glenoidale anterior
- 40P labrum glenoidale posterior
- 41 tuberculum minus humeri
- 42 lig. coracoclaviculare
- 42A lig. trapezoideum
- 42B lig. conoideum
- 43 a. thoracodorsalis
- 44 tuberculum majus humeri
- 45 recessus subscapularis
- 46 lig. coracohumerale
- 47 m. scalenus ant.

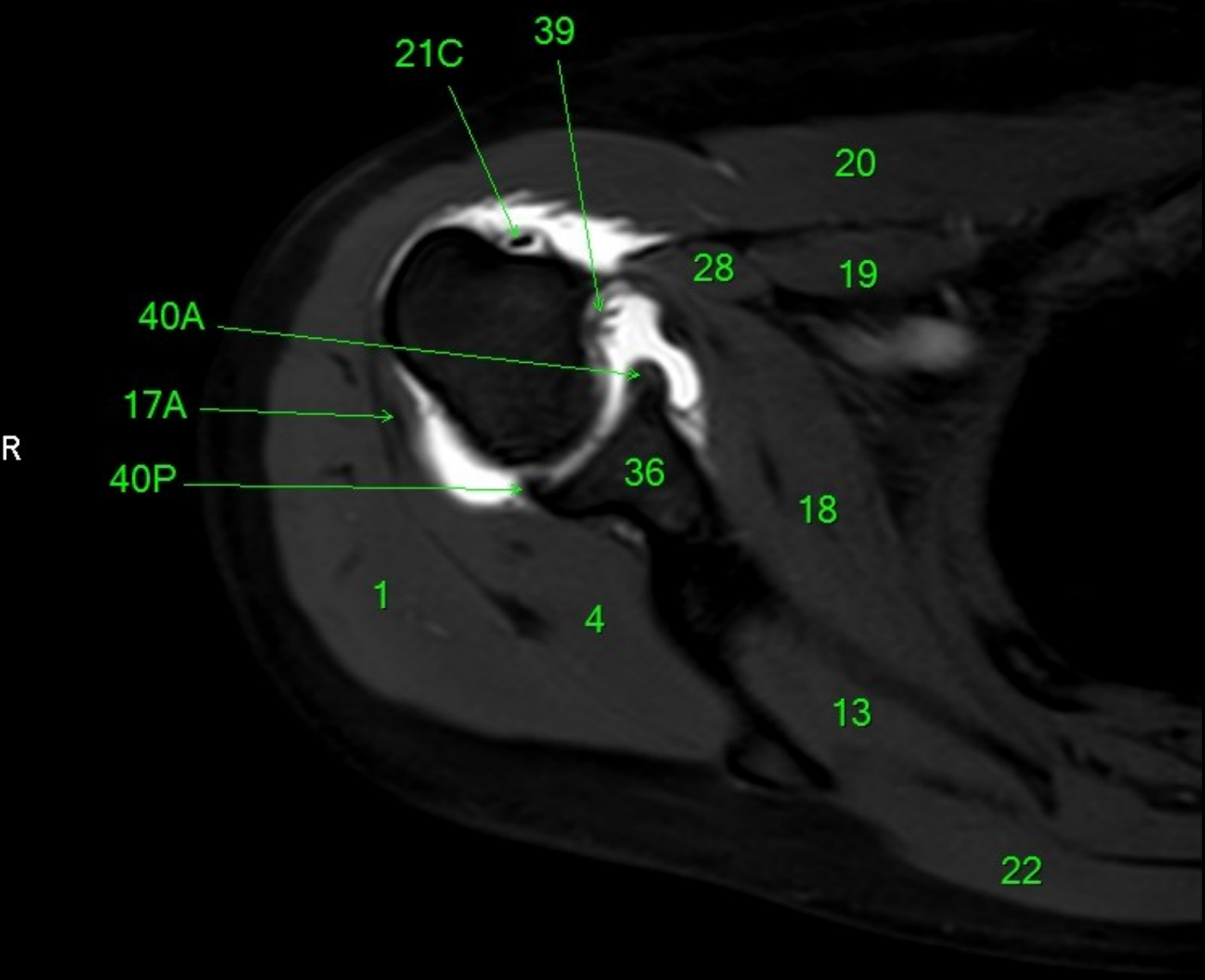


- 1 m. deltoideus
- 2 m. triceps brachii
- 2A m. triceps brachii, caput longum
- 2B m. triceps brachii, caput laterale
- 3 m. teres major
- 3A tendo m. teres major
- 4 m. infraspinatus
- 4A tendo m. infraspinatus
- 5 a. axillaris
- 6 v. axillaris
- 7 acromion
- 8 r. recessus axillaris
- 9A a. circumflexa humeri anterior
- 9C a. circumflexa scapulae
- 9D a. circumflexa humeri posterior
- 10 a. subscapularis
- 11 a. subclavia
- 12 a., v. et n. suprascapularis
- 13 m. supraspinatus
- 13A tendo m. supraspinatus
- 14 n. axillaris
- 15 v. subclavia
- 16 spina scapulae
- 17 m. teres minor
- 17A tendo m. teres minor
- 18 m. subscapularis
- 18A tendo m. subscapularis
- 19 m. pectoralis minor
- 20 m. pectoralis major
- 21A m. biceps brachii, caput breve
- 21B m. biceps brachii, caput longum
- 21C tendo m. biceps brachii, caput longum
- 22 m. trapezius
- 23 articulatio acromioclaviculare
- 24 m. omohyoideus
- 25 a./v. brachialis, n. radialis, n. ulnaris, n. medianus
- 26 v. cephalica
- 27 m. subclavius
- 28 m. coracobrachialis
- 29 clavicula
- 30 m. latissimus dorsi
- 30A tendo m. latissimus dorsi
- 31 m. serratus anterior
- 32 lig. coracoacromiale
- 33 plexus brachialis
- 34 processus coracoideus
- 35 humerus
- 36 scapula
- 37 ligamentum glenoidohumerale medium
- 38 ligamentum glenohumerale superius
- 39 ligamentum glenohumerale inferius
- 40 labrum glenoidale
- 40A labrum glenoidale anterior
- 40P labrum glenoidale posterior
- 41 tuberculum minus humeri
- 42 lig. coracoclaviculare
- 42A lig. trapezoideum
- 42B lig. conoideum
- 43 a. thoracodorsalis
- 44 tuberculum majus humeri
- 45 recessus subscapularis
- 46 lig. coracohumerale
- 47 m. scalenus ant.



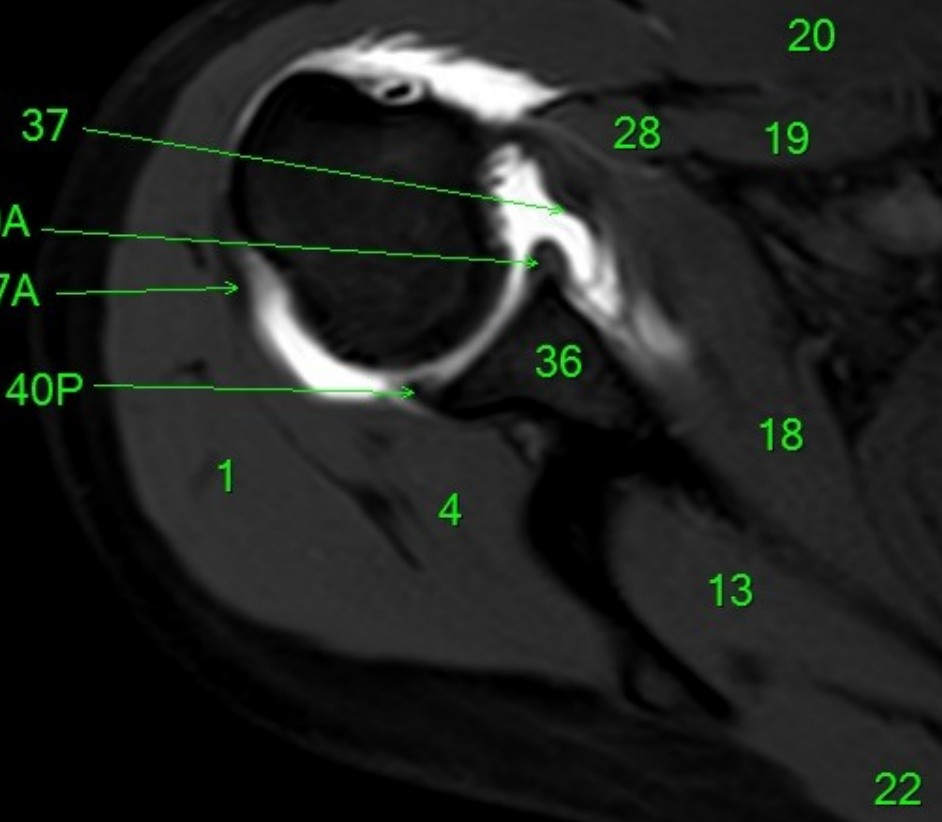


- 1 m. deltoideus
- 2 m. triceps brachii
- 2A m. triceps brachii, caput longum
- 2B m. triceps brachii, caput laterale
- 3 m. teres major
- 3A tendo m. teres major
- 4 m. infraspinatus
- 4A tendo m. infraspinatus
- 5 a. axillaris
- 6 v. axillaris
- 7 acromion
- 8 r. ecessus axillaris
- 9A a. circumflexa humeri anterior
- 9C a. circumflexa scapulae
- 9D a. circumflexa humeri posterior
- 10 a. subscapularis
- 11 a. subclavia
- 12 a., v. et n. suprascapularis
- 13 m. supraspinatus
- 13A tendo m. supraspinatus
- 14 n. axillaris
- 15 v. subclavia
- 16 spina scapulae
- 17 m. teres minor
- 17A tendo m. teres minor
- 18 m. subscapularis
- 18A tendo m. subscapularis
- 19 m. pectoralis minor
- 20 m. pectoralis major
- 21A m. biceps brachii, caput breve
- 21B m. biceps brachii, caput longum
- 21C tendo m. biceps brachii, caput longum
- 22 m. trapezius
- L 23 articulatio acromioclaviculare
- 24 m. omohyoideus
- 25 a./v. brachialis, n. radialis, n. ulnaris, n. medianus
- 26 v. cephalica
- 27 m. subclavius
- 28 m. coracobrachialis
- 29 clavicula
- 30 m. latissimus dorsi
- 30A tendo m. latissimus dorsi
- 31 m. serratus anterior
- 32 lig. coracoacromiale
- 33 plexus brachialis
- 34 processus coracoideus
- 35 humerus
- 36 scapula
- 37 ligamentum glenoidohumerale medium
- 38 ligamentum glenohumerale superius
- 39 ligamentum glenohumerale inferius
- 40 labrum glenoidale
- 40A labrum glenoidale anterior
- 40P labrum glenoidale posterior
- 41 tuberculum minus humeri
- 42 lig. coracoclaviculare
- 42A lig. trapezoideum
- 42B lig. conoideum
- 43 a. thoracodorsalis
- 44 tuberculum majus humeri
- 45 recessus subscapularis
- 46 lig. coracohumerale
- 47 m. scalenus ant.



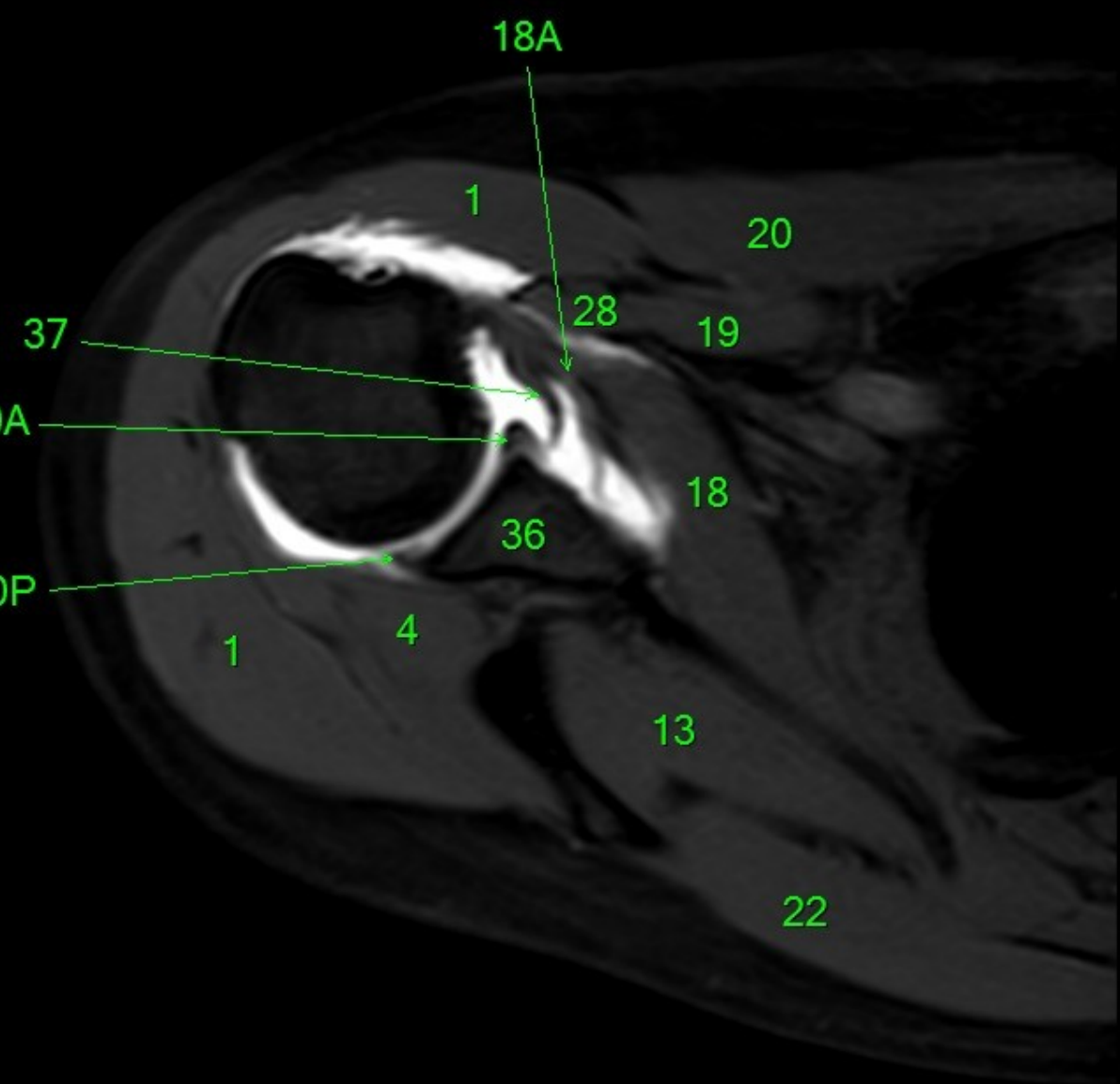
- 1 m. deltoideus
- 2 m. triceps brachii
- 2A m. triceps brachii, caput longum
- 2B m. triceps brachii, caput laterale
- 3 m. teres major
- 3A tendo m. teres major
- 4 m. infraspinatus
- 4A tendo m. infraspinatus
- 5 a. axillaris
- 6 v. axillaris
- 7 acromion
- 8 r. recessus axillaris
- 9A a. circumflexa humeri anterior
- 9C a. circumflexa scapulae
- 9D a. circumflexa humeri posterior
- 10 a. subscapularis
- 11 a. subclavia
- 12 a., v. et n. suprascapularis
- 13 m. supraspinatus
- 13A tendo m. supraspinatus
- 14 n. axillaris
- 15 v. subclavia
- 16 spina scapulae
- 17 m. teres minor
- 17A tendo m. teres minor
- 18 m. subscapularis
- 18A tendo m. subscapularis
- 19 m. pectoralis minor
- 20 m. pectoralis major
- 21A m. biceps brachii, caput breve
- 21B m. biceps brachii, caput longum
- 21C tendo m. biceps brachii, caput longum
- 22 m. trapezius
- L 23 articulatio acromioclaviculare
- 24 m. omohyoideus
- 25 a./v. brachialis, n. radialis, n. ulnaris, n. medianus
- 26 v. cephalica
- 27 m. subclavius
- 28 m. coracobrachialis
- 29 clavicula
- 30 m. latissimus dorsi
- 30A tendo m. latissimus dorsi
- 31 m. serratus anterior
- 32 lig. coracoacromiale
- 33 plexus brachialis
- 34 processus coracoideus
- 35 humerus
- 36 scapula
- 37 ligamentum glenoidohumerale medium
- 38 ligamentum glenohumerale superius
- 39 ligamentum glenohumerale inferius
- 40 labrum glenoidale
- 40A labrum glenoidale anterior
- 40P labrum glenoidale posterior
- 41 tuberculum minus humeri
- 42 lig. coracoclaviculare
- 42A lig. trapezoideum
- 42B lig. conoideum
- 43 a. thoracodorsalis
- 44 tuberculum majus humeri
- 45 recessus subscapularis
- 46 lig. coracohumerale
- 47 m. scalenus ant.

- 1 m. deltoideus
- 2 m. triceps brachii
- 2A m. triceps brachii, caput longum
- 2B m. triceps brachii, caput laterale
- 3 m. teres major
- 3A tendo m. teres major
- 4 m. infraspinatus
- 4A tendo m. infraspinatus
- 5 a. axillaris
- 6 v. axillaris
- 7 acromion
- 8 recessus axillaris
- 9A a. circumflexa humeri anterior
- 9C a. circumflexa scapulae
- 9D a. circumflexa humeri posterior
- 10 a. subscapularis
- 11 a. subclavia
- 12 a., v. et n. suprascapularis
- 13 m. supraspinatus
- 13A tendo m. supraspinatus
- 14 n. axillaris
- 15 v. subclavia
- 16 spina scapulae
- 17 m. teres minor
- 17A tendo m. teres minor
- 18 m. subscapularis
- 18A tendo m. subscapularis
- 19 m. pectoralis minor
- 20 m. pectoralis major
- 21A m. biceps brachii, caput breve
- 21B m. biceps brachii, caput longum
- 21C tendo m. biceps brachii, caput longum
- 22 m. trapezius
- L 23 articulatio acromioclaviculare
- 24 m. omohyoideus
- 25 a./v. brachialis, n. radialis, n. ulnaris, n. medianus
- 26 v. cephalica
- 27 m. subclavius
- 28 m. coracobrachialis
- 29 clavicula
- 30 m. latissimus dorsi
- 30A tendo m. latissimus dorsi
- 31 m. serratus anterior
- 32 lig. coracoacromiale
- 33 plexus brachialis
- 34 processus coracoideus
- 35 humerus
- 36 scapula
- 37 ligamentum glenoidohumerale medium
- 38 ligamentum glenohumerale superius
- 39 ligamentum glenohumerale inferius
- 40 labrum glenoidale
- 40A labrum glenoidale anterior
- 40P labrum glenoidale posterior
- 41 tuberculum minus humeri
- 42 lig. coracoclaviculare
- 42A lig. trapezoideum
- 42B lig. conoideum
- 43 a. thoracodorsalis
- 44 tuberculum majus humeri
- 45 recessus subscapularis
- 46 lig. coracohumerale
- 47 m. scalenus ant.



R

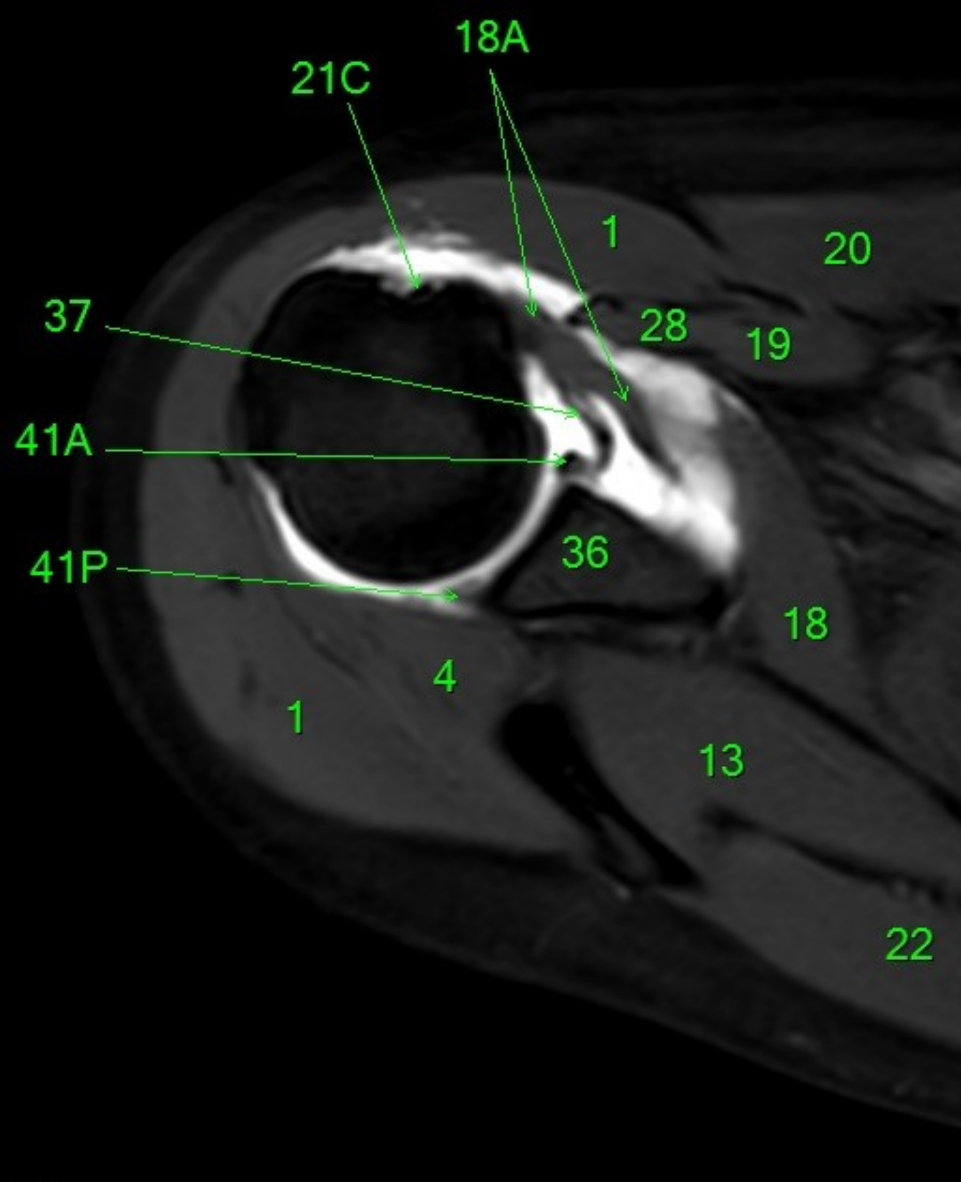
L



- 1 m. deltoideus
- 2 m. triceps brachii
- 2A m. triceps brachii, caput longum
- 2B m. triceps brachii, caput laterale
- 3 m. teres major
- 3A tendo m. teres major
- 4 m. infraspinatus
- 4A tendo m. infraspinatus
- 5 a. axillaris
- 6 v. axillaris
- 7 acromion
- 8 recessus axillaris
- 9A a. circumflexa humeri anterior
- 9C a. circumflexa scapulae
- 9D a. circumflexa humeri posterior
- 10 a. subscapularis
- 11 a. subclavia
- 12 a., v. et n. suprascapularis
- 13 m. supraspinatus
- 13A tendo m. supraspinatus
- 14 n. axillaris
- 15 v. subclavia
- 16 spina scapulae
- 17 m. teres minor
- 17A tendo m. teres minor
- 18 m. subscapularis
- 18A tendo m. subscapularis
- 19 m. pectoralis minor
- 20 m. pectoralis major
- 21A m. biceps brachii, caput breve
- 21B m. biceps brachii, caput longum
- 21C tendo m. biceps brachii, caput longum
- 22 m. trapezius
- 23 articulatio acromioclaviculare
- 24 m. omohyoideus
- 25 a./v. brachialis, n. radialis, n. ulnaris, n. medianus
- 26 v. cephalica
- 27 m. subclavius
- 28 m. coracobrachialis
- 29 clavicula
- 30 m. latissimus dorsi
- 30A tendo m. latissimus dorsi
- 31 m. serratus anterior
- 32 lig. coracoacromiale
- 33 plexus brachialis
- 34 processus coracoideus
- 35 humerus
- 36 scapula
- 37 ligamentum glenoidohumerale medium
- 38 ligamentum glenohumerale superius
- 39 ligamentum glenohumerale inferius
- 40 labrum glenoidale
- 40A labrum glenoidale anterior
- 40P labrum glenoidale posterior
- 41 tuberculum minus humeri
- 42 lig. coracoclaviculare
- 42A lig. trapezoideum
- 42B lig. conoideum
- 43 a. thoracodorsalis
- 44 tuberculum majus humeri
- 45 recessus subscapularis
- 46 lig. coracohumerale
- 47 m. scalenus ant.

P

R



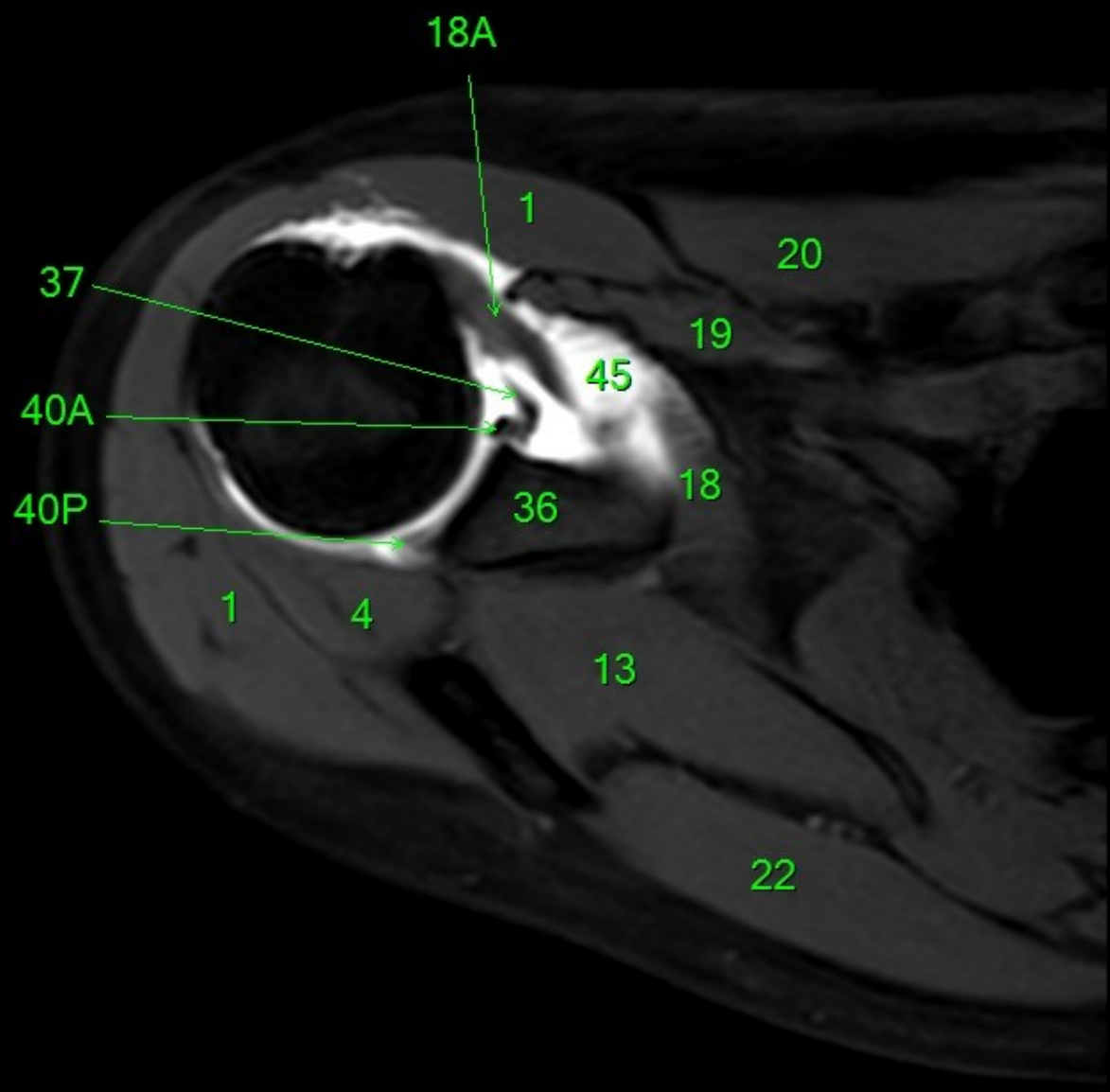
- 1 m. deltoideus
- 2 m. triceps brachii
- 2A m. triceps brachii, caput longum
- 2B m. triceps brachii, caput laterale
- 3 m. teres major
- 3A tendo m. teres major
- 4 m. infraspinatus
- 4A tendo m. infraspinatus
- 5 a. axillaris
- 6 v. axillaris
- 7 acromion
- 8 recessus axillaris
- 9A a. circumflexa humeri anterior
- 9C a. circumflexa scapulae
- 9D a. circumflexa humeri posterior
- 10 a. subscapularis
- 11 a. subclavia
- 12 a., v. et n. suprascapularis
- 13 m. supraspinatus
- 13A tendo m. supraspinatus
- 14 n. axillaris
- 15 v. subclavia
- 16 spina scapulae
- 17 m. teres minor
- 17A tendo m. teres minor
- 18 m. subscapularis
- 18A tendo m. subscapularis
- 19 m. pectoralis minor
- 20 m. pectoralis major
- 21A m. biceps brachii, caput breve
- 21B m. biceps brachii, caput longum
- 21C tendo m. biceps brachii, caput longum
- 22 m. trapezius
- L 23 articulatio acromioclaviculare
- 24 m. omohyoideus
- 25 a./v. brachialis, n. radialis, n. ulnaris, n. medianus
- 26 v. cephalica
- 27 m. subclavius
- 28 m. coracobrachialis
- 29 clavicula
- 30 m. latissimus dorsi
- 30A tendo m. latissimus dorsi
- 31 m. serratus anterior
- 32 lig. coracoacromiale
- 33 plexus brachialis
- 34 processus coracoideus
- 35 humerus
- 36 scapula
- 37 ligamentum glenoidohumerale medium
- 38 ligamentum glenohumerale superius
- 39 ligamentum glenohumerale inferius
- 40 labrum glenoidale
- 40A labrum glenoidale anterior
- 40P labrum glenoidale posterius
- 41 tuberculum minus humeri
- 42 lig. coracoclaviculare
- 42A lig. trapezoideum
- 42B lig. conoideum
- 43 a. thoracodorsalis
- 44 tuberculum majus humeri
- 45 recessus subscapularis
- 46 lig. coracohumerale
- 47 m. scalenus ant.

P



R

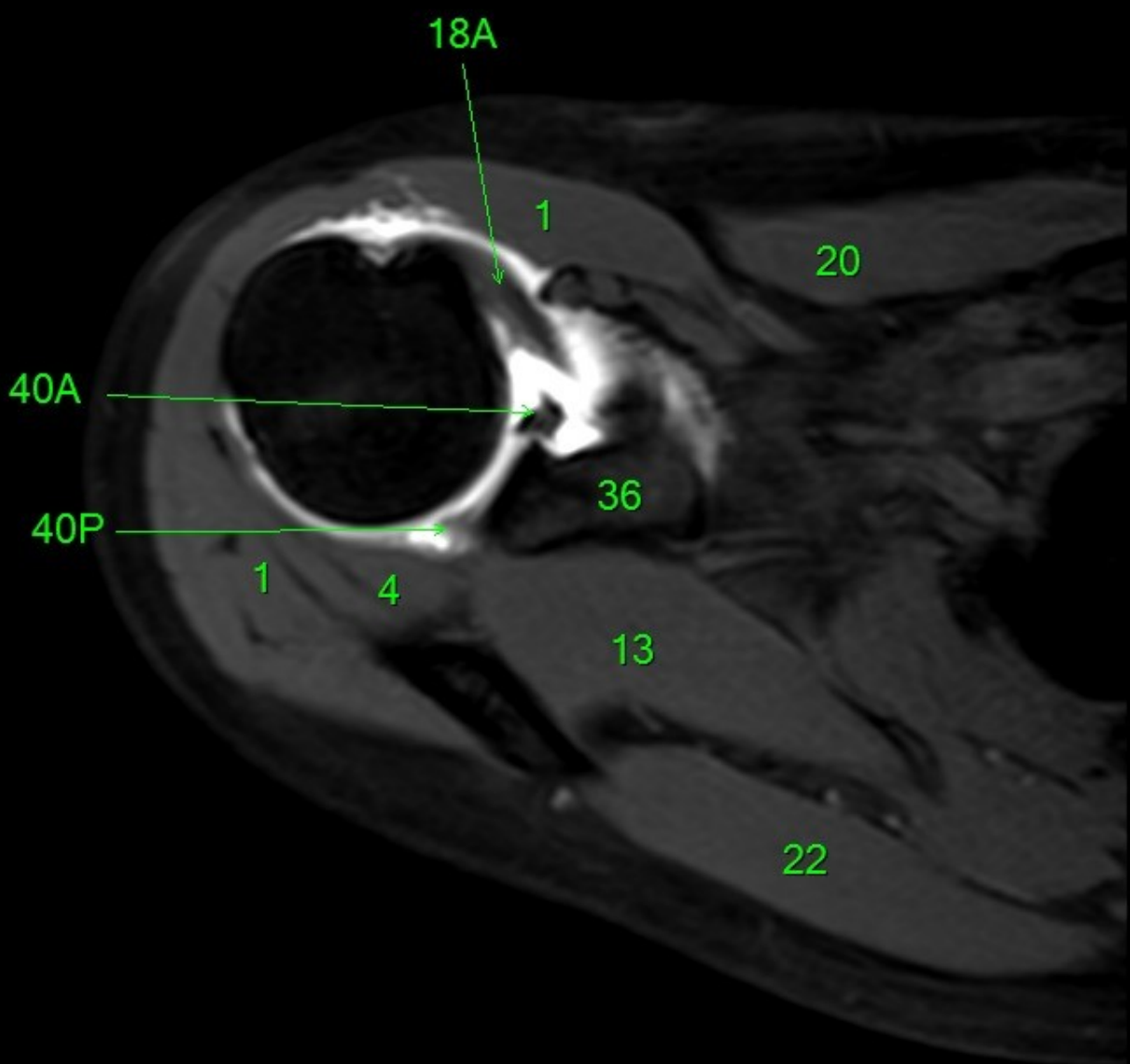
L



- 1 m. deltoideus
- 2 m. triceps brachii
- 2A m. triceps brachii, caput longum
- 2B m. triceps brachii, caput laterale
- 3 m. teres major
- 3A tendo m. teres major
- 4 m. infraspinatus
- 4A tendo m. infraspinatus
- 5 a. axillaris
- 6 v. axillaris
- 7 acromion
- 8 recessus axillaris
- 9A a. circumflexa humeri anterior
- 9C a. circumflexa scapulae
- 9D a. circumflexa humeri posterior
- 10 a. subscapularis
- 11 a. subclavia
- 12 a., v. et n. suprascapularis
- 13 m. supraspinatus
- 13A tendo m. supraspinatus
- 14 n. axillaris
- 15 v. subclavia
- 16 spina scapulae
- 17 m. teres minor
- 17A tendo m. teres minor
- 18 m. subscapularis
- 18A tendo m. subscapularis
- 19 m. pectoralis minor
- 20 m. pectoralis major
- 21A m. biceps brachii, caput breve
- 21B m. biceps brachii, caput longum
- 21C tendo m. biceps brachii, caput longum
- 22 m. trapezius
- 23 articulatio acromioclaviculare
- 24 m. omohyoideus
- 25 a./v. brachialis, n. radialis, n. ulnaris, n. medianus
- 26 v. cephalica
- 27 m. subclavius
- 28 m. coracobrachialis
- 29 clavicula
- 30 m. latissimus dorsi
- 30A tendo m. latissimus dorsi
- 31 m. serratus anterior
- 32 lig. coracoacromiale
- 33 plexus brachialis
- 34 processus coracoideus
- 35 humerus
- 36 scapula
- 37 ligamentum glenoidohumerale medium
- 38 ligamentum glenohumerale superius
- 39 ligamentum glenohumerale inferius
- 40 labrum glenoidale
- 40A labrum glenoidale anterior
- 40P labrum glenoidale posterior
- 41 tuberculum minus humeri
- 42 lig. coracoclaviculare
- 42A lig. trapezoideum
- 42B lig. conoideum
- 43 a. thoracodorsalis
- 44 tuberculum majus humeri
- 45 recessus subscapularis
- 46 lig. coracohumerale
- 47 m. scalenus ant.

P

R

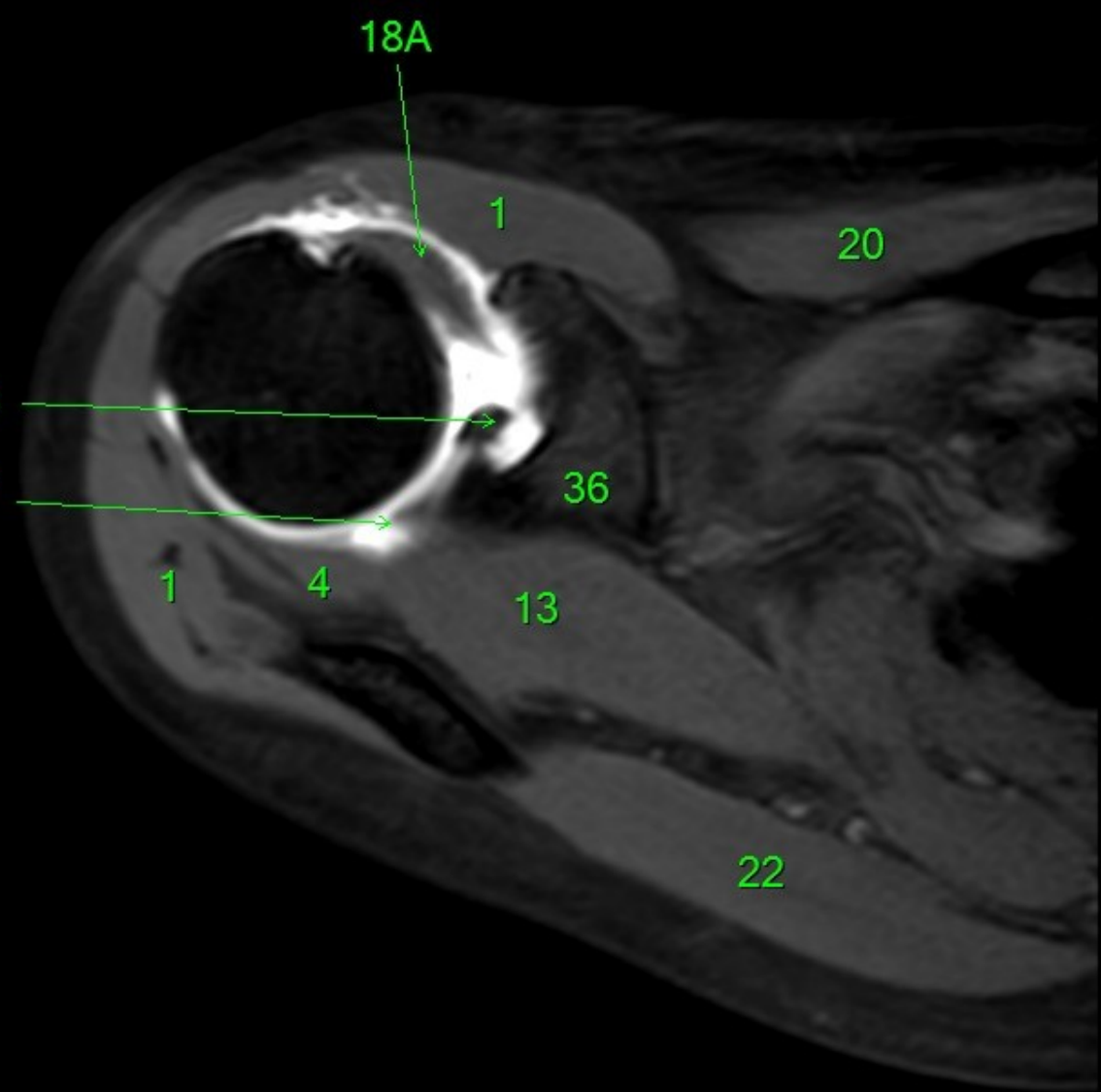


- 1 m. deltoideus
- 2 m. triceps brachii
- 2A m. triceps brachii, caput longum
- 2B m. triceps brachii, caput laterale
- 3 m. teres major
- 3A tendo m. teres major
- 4 m. infraspinatus
- 4A tendo m. infraspinatus
- 5 a. axillaris
- 6 v. axillaris
- 7 acromion
- 8 recessus axillaris
- 9A a. circumflexa humeri anterior
- 9C a. circumflexa scapulae
- 9D a. circumflexa humeri posterior
- 10 a. subscapularis
- 11 a. subclavia
- 12 a., v. et n. suprascapularis
- 13 m. supraspinatus
- 13A tendo m. supraspinatus
- 14 n. axillaris
- 15 v. subclavia
- 16 spina scapulae
- 17 m. teres minor
- 17A tendo m. teres minor
- 18 m. subscapularis
- 18A tendo m. subscapularis
- 19 m. pectoralis minor
- 20 m. pectoralis major
- 21A m. biceps brachii, caput breve
- 21B m. biceps brachii, caput longum
- 21C tendo m. biceps brachii, caput longum
- 22 m. trapezius
- 23 articulatio acromioclaviculare
- 24 m. omohyoideus
- 25 a./v. brachialis, n. radialis, n. ulnaris, n. medianus
- 26 v. cephalica
- 27 m. subclavius
- 28 m. coracobrachialis
- 29 clavicula
- 30 m. latissimus dorsi
- 30A tendo m. latissimus dorsi
- 31 m. serratus anterior
- 32 lig. coracoacromiale
- 33 plexus brachialis
- 34 processus coracoideus
- 35 humerus
- 36 scapula
- 37 ligamentum glenoidohumerale medium
- 38 ligamentum glenoidohumerale superius
- 39 ligamentum glenoidohumerale inferius
- 40 labrum glenoidale
- 40A labrum glenoidale anterior
- 40P labrum glenoidale posterior
- 41 tuberculum minus humeri
- 42 lig. coracoclaviculare
- 42A lig. trapezoideum
- 42B lig. conoideum
- 43 a. thoracodorsalis
- 44 tuberculum majus humeri
- 45 recessus subscapularis
- 46 lig. coracohumerale
- 47 m. scalenus ant.

P

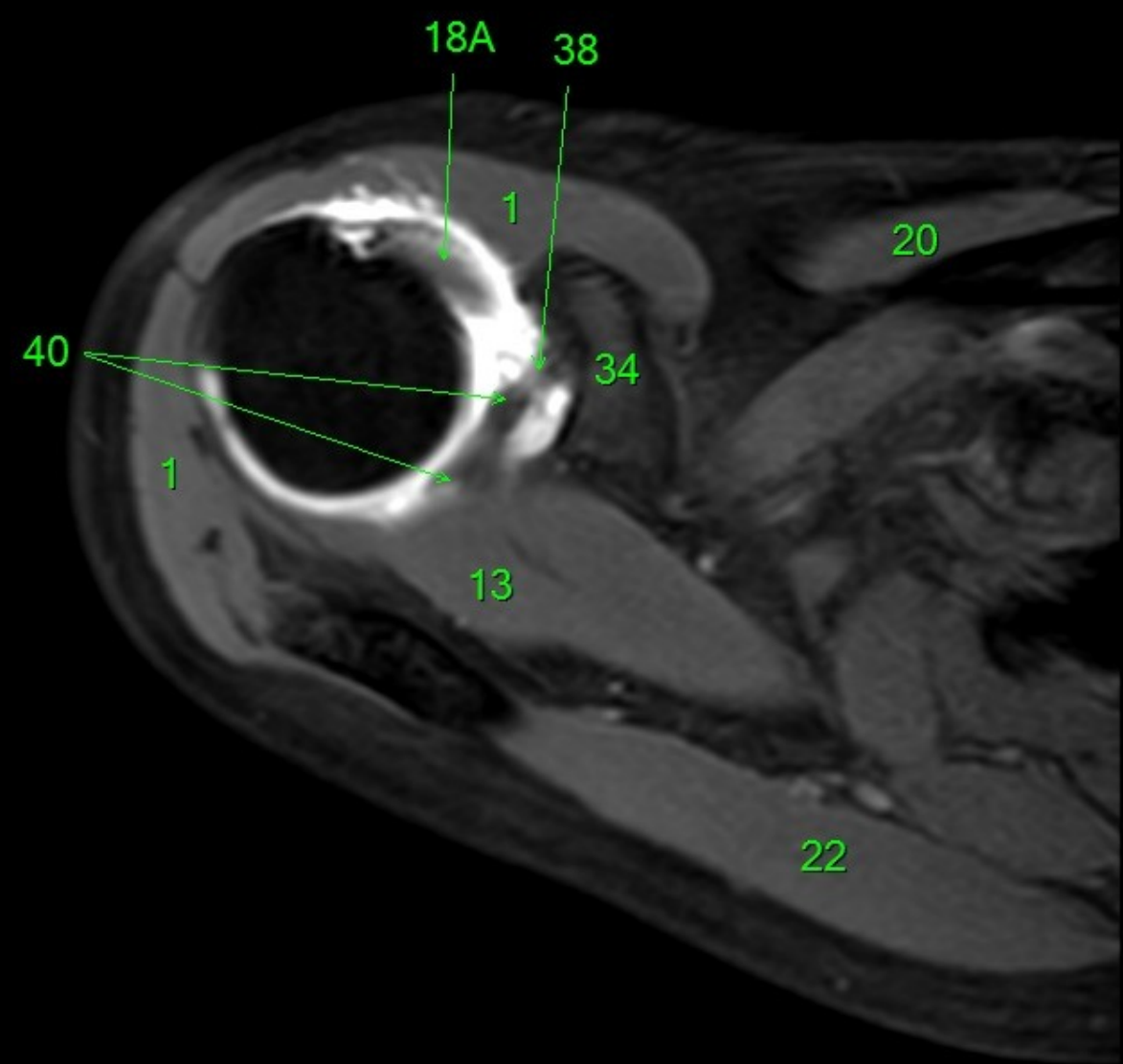
R

L

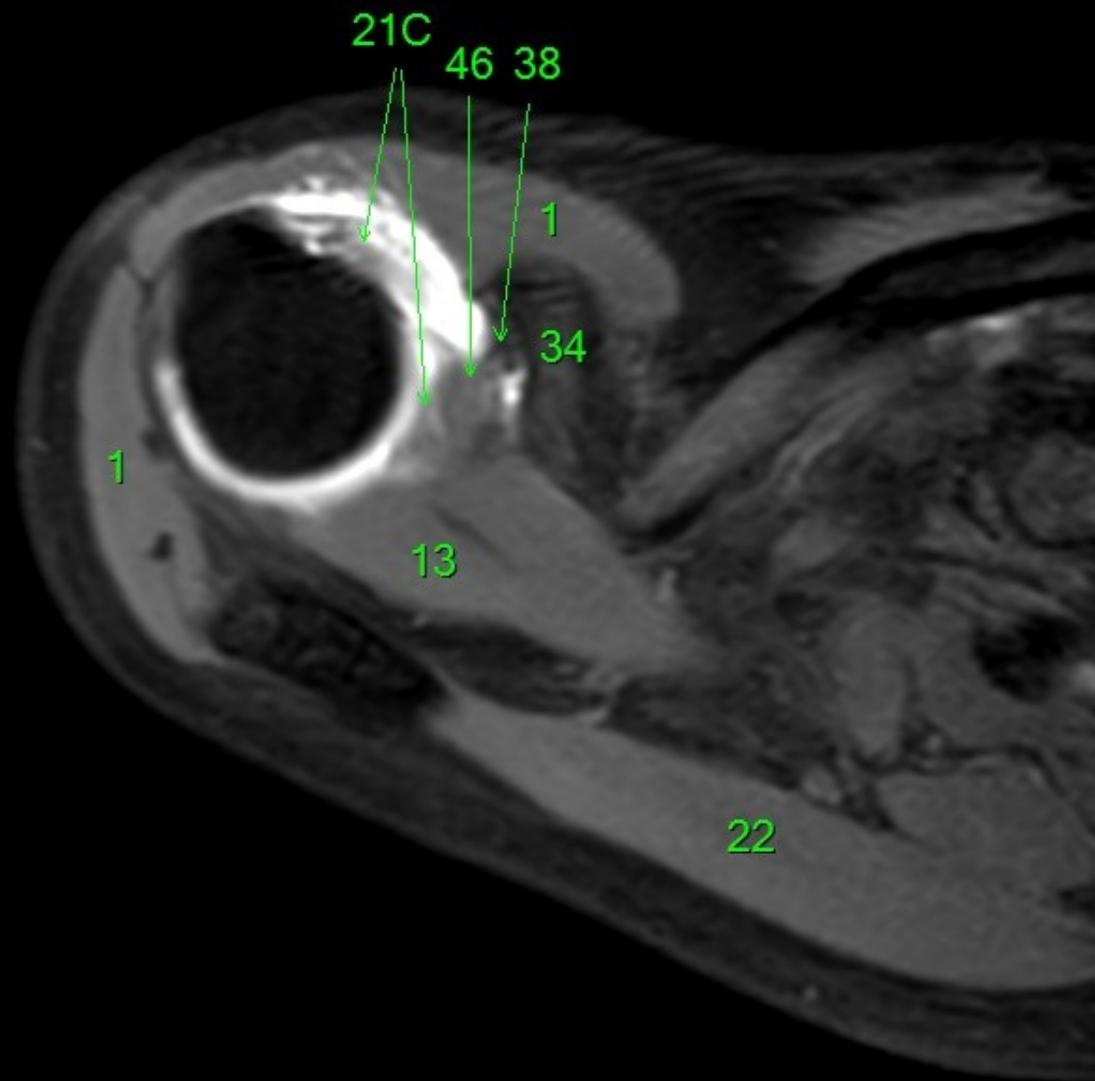


- 1 m. deltoideus
- 2 m. triceps brachii
- 2A m. triceps brachii, caput longum
- 2B m. triceps brachii, caput laterale
- 3 m. teres major
- 3A tendo m. teres major
- 4 m. infraspinatus
- 4A tendo m. infraspinatus
- 5 a. axillaris
- 6 v. axillaris
- 7 acromion
- 8 recessus axillaris
- 9A a. circumflexa humeri anterior
- 9C a. circumflexa scapulae
- 9D a. circumflexa humeri posterior
- 10 a. subscapularis
- 11 a. subclavia
- 12 a., v. et n. suprascapularis
- 13 m. supraspinatus
- 13A tendo m. supraspinatus
- 14 n. axillaris
- 15 v. subclavia
- 16 spina scapulae
- 17 m. teres minor
- 17A tendo m. teres minor
- 18 m. subscapularis
- 18A tendo m. subscapularis
- 19 m. pectoralis minor
- 20 m. pectoralis major
- 21A m. biceps brachii, caput breve
- 21B m. biceps brachii, caput longum
- 21C tendo m. biceps brachii, caput longum
- 22 m. trapezius
- 23 articulatio acromioclaviculare
- 24 m. omohyoideus
- 25 a./v. brachialis, n. radialis, n. ulnaris, n. medianus
- 26 v. cephalica
- 27 m. subclavius
- 28 m. coracobrachialis
- 29 clavicula
- 30 m. latissimus dorsi
- 30A tendo m. latissimus dorsi
- 31 m. serratus anterior
- 32 lig. coracoacromiale
- 33 plexus brachialis
- 34 processus coracoideus
- 35 humerus
- 36 scapula
- 37 ligamentum glenoidohumerale medium
- 38 ligamentum glenohumerale superius
- 39 ligamentum glenohumerale inferius
- 40 labrum glenoidale
- 40A labrum glenoidale anterior
- 40P labrum glenoidale posterior
- 41 tuberculum minus humeri
- 42 lig. coracoclaviculare
- 42A lig. trapezoideum
- 42B lig. conoideum
- 43 a. thoracodorsalis
- 44 tuberculum majus humeri
- 45 recessus subscapularis
- 46 lig. coracohumerale
- 47 m. scalenus ant.

P



- 1 m. deltoideus
- 2 m. triceps brachii
- 2A m. triceps brachii, caput longum
- 2B m. triceps brachii, caput laterale
- 3 m. teres major
- 3A tendo m. teres major
- 4 m. infraspinatus
- 4A tendo m. infraspinatus
- 5 a. axillaris
- 6 v. axillaris
- 7 acromion
- 8 recessus axillaris
- 9A a. circumflexa humeri anterior
- 9C a. circumflexa scapulae
- 9D a. circumflexa humeri posterior
- 10 a. subscapularis
- 11 a. subclavia
- 12 a., v. et n. suprascapularis
- 13 m. supraspinatus
- 13A tendo m. supraspinatus
- 14 n. axillaris
- 15 v. subclavia
- 16 spina scapulae
- 17 m. teres minor
- 17A tendo m. teres minor
- 18 m. subscapularis
- 18A tendo m. subscapularis
- 19 m. pectoralis minor
- 20 m. pectoralis major
- 21A m. biceps brachii, caput breve
- 21B m. biceps brachii, caput longum
- 21C tendo m. biceps brachii, caput longum
- 22 m. trapezius
- L 23 articulatio acromioclaviculare
- 24 m. omohyoideus
- 25 a./v. brachialis, n. radialis, n. ulnaris, n. medianus
- 26 v. cephalica
- 27 m. subclavius
- 28 m. coracobrachialis
- 29 clavicula
- 30 m. latissimus dorsi
- 30A tendo m. latissimus dorsi
- 31 m. serratus anterior
- 32 lig. coracoacromiale
- 33 plexus brachialis
- 34 processus coracoideus
- 35 humerus
- 36 scapula
- 37 ligamentum glenoidohumerale medium
- 38 ligamentum glenohumerale superius
- 39 ligamentum glenohumerale inferius
- 40 labrum glenoidale
- 40A labrum glenoidale anterior
- 40P labrum glenoidale posterior
- 41 tuberculum minus humeri
- 42 lig. coracoclaviculare
- 42A lig. trapezoideum
- 42B lig. conoideum
- 43 a. thoracodorsalis
- 44 tuberculum majus humeri
- 45 recessus subscapularis
- 46 lig. coracohumerale
- 47 m. scalenus ant.

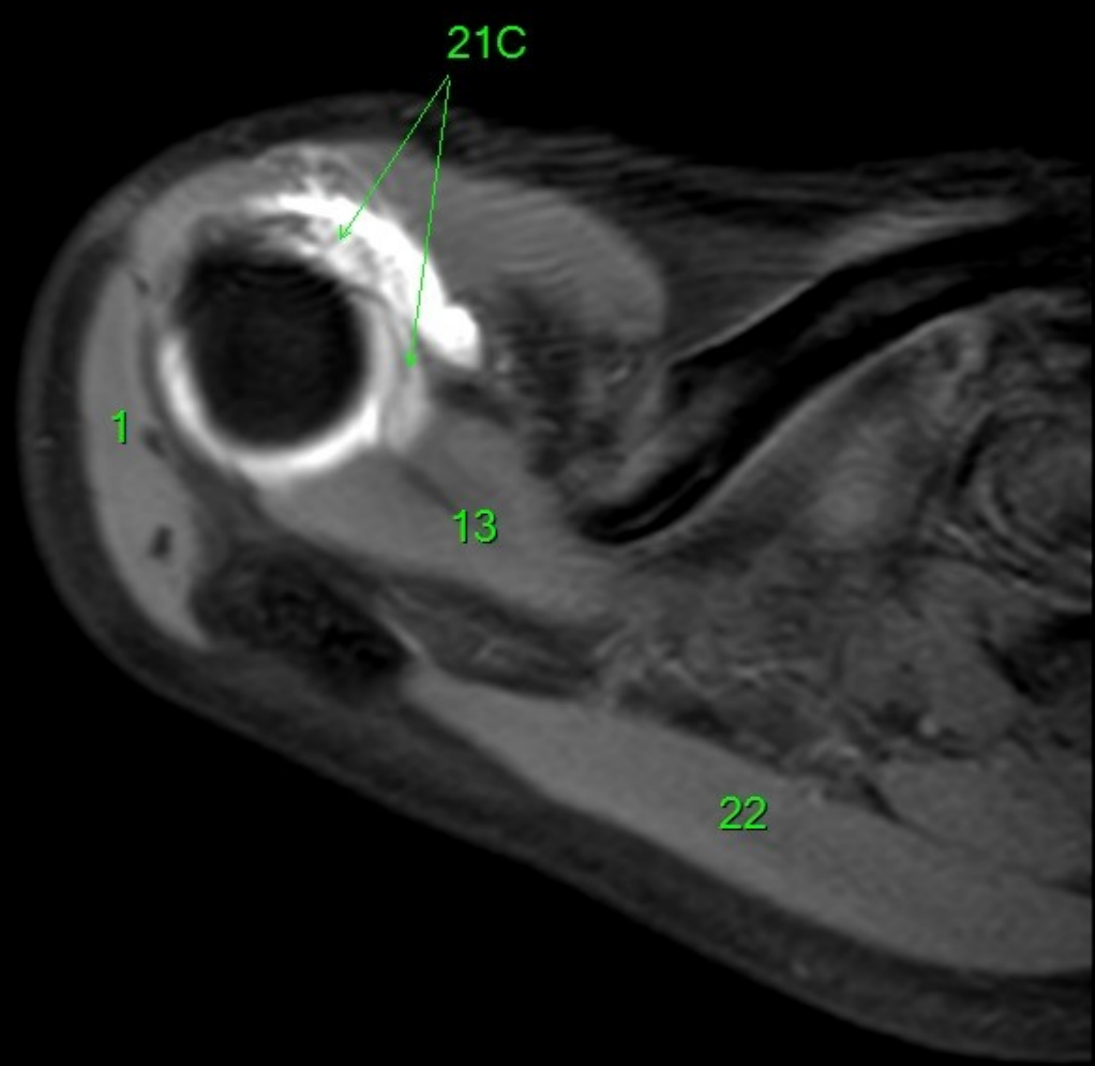


- 1 m. deltoideus
- 2 m. triceps brachii
- 2A m. triceps brachii, caput longum
- 2B m. triceps brachii, caput laterale
- 3 m. teres major
- 3A tendo m. teres major
- 4 m. infraspinatus
- 4A tendo m. infraspinatus
- 5 a. axillaris
- 6 v. axillaris
- 7 acromion
- 8 recessus axillaris
- 9A a. circumflexa humeri anterior
- 9C a. circumflexa scapulae
- 9D a. circumflexa humeri posterior
- 10 a. subscapularis
- 11 a. subclavia
- 12 a., v. et n. suprascapularis
- 13 m. supraspinatus
- 13A tendo m. supraspinatus
- 14 n. axillaris
- 15 v. subclavia
- 16 spina scapulae
- 17 m. teres minor
- 17A tendo m. teres minor
- 18 m. subscapularis
- 18A tendo m. subscapularis
- 19 m. pectoralis minor
- 20 m. pectoralis major
- 21A m. biceps brachii, caput breve
- 21B m. biceps brachii, caput longum
- 21C tendo m. biceps brachii, caput longum
- 22 m. trapezius
- L 23 articulatio acromioclaviculare
- 24 m. omohyoideus
- 25 a./v. brachialis, n. radialis, n. ulnaris, n. medianus
- 26 v. cephalica
- 27 m. subclavius
- 28 m. coracobrachialis
- 29 clavicula
- 30 m. latissimus dorsi
- 30A tendo m. latissimus dorsi
- 31 m. serratus anterior
- 32 lig. coracoacromiale
- 33 plexus brachialis
- 34 processus coracoideus
- 35 humerus
- 36 scapula
- 37 ligamentum glenoidohumerale medium
- 38 ligamentum glenohumerale superius
- 39 ligamentum glenohumerale inferius
- 40 labrum glenoidale
- 40A labrum glenoidale anterior
- 40P labrum glenoidale posterior
- 41 tuberculum minus humeri
- 42 lig. coracoclaviculare
- 42A lig. trapezoideum
- 42B lig. conoideum
- 43 a. thoracodorsalis
- 44 tuberculum majus humeri
- 45 recessus subscapularis
- 46 lig. coracohumerale
- 47 m. scalenus ant.

A

FN Brno  
35Y F

- 1 m. deltoideus
- 2 m. triceps brachii
- 2A m. triceps brachii, caput longum
- 2B m. triceps brachii, caput laterale
- 3 m. teres major
- 3A tendo m. teres major
- 4 m. infraspinatus
- 4A tendo m. infraspinatus
- 5 a. axillaris
- 6 v. axillaris
- 7 acromion
- 8 r. recessus axillaris
- 9A a. circumflexa humeri anterior
- 9C a. circumflexa scapulae
- 9D a. circumflexa humeri posterior
- 10 a. subscapularis
- 11 a. subclavia
- 12 a., v. et n. suprascapularis
- 13 m. supraspinatus
- 13A tendo m. supraspinatus
- 14 n. axillaris
- 15 v. subclavia
- 16 spina scapulae
- 17 m. teres minor
- 17A tendo m. teres minor
- 18 m. subscapularis
- 18A tendo m. subscapularis
- 19 m. pectoralis minor
- 20 m. pectoralis major
- 21A m. biceps brachii, caput breve
- 21B m. biceps brachii, caput longum
- 21C tendo m. biceps brachii, caput longum
- 22 m. trapezius
- L 23 articulatio acromioclaviculare
- 24 m. omohyoideus
- 25 a./v. brachialis, n. radialis, n. ulnaris, n. medianus
- 26 v. cephalica
- 27 m. subclavius
- 28 m. coracobrachialis
- 29 clavicula
- 30 m. latissimus dorsi
- 30A tendo m. latissimus dorsi
- 31 m. serratus anterior
- 32 lig. coracoacromiale
- 33 plexus brachialis
- 34 processus coracoideus
- 35 humerus
- 36 scapula
- 37 ligamentum glenoidohumerale medium
- 38 ligamentum glenohumerale superius
- 39 ligamentum glenohumerale inferius
- 40 labrum glenoidale
- 40A labrum glenoidale anterior
- 40P labrum glenoidale posterior
- 41 tuberculum minus humeri
- 42 lig. coracoclaviculare
- 42A lig. trapezoideum
- 42B lig. conoideum
- 43 a. thoracodorsalis
- 44 tuberculum majus humeri
- 45 recessus subscapularis
- 46 lig. coracohumerale
- 47 m. scalenus ant.

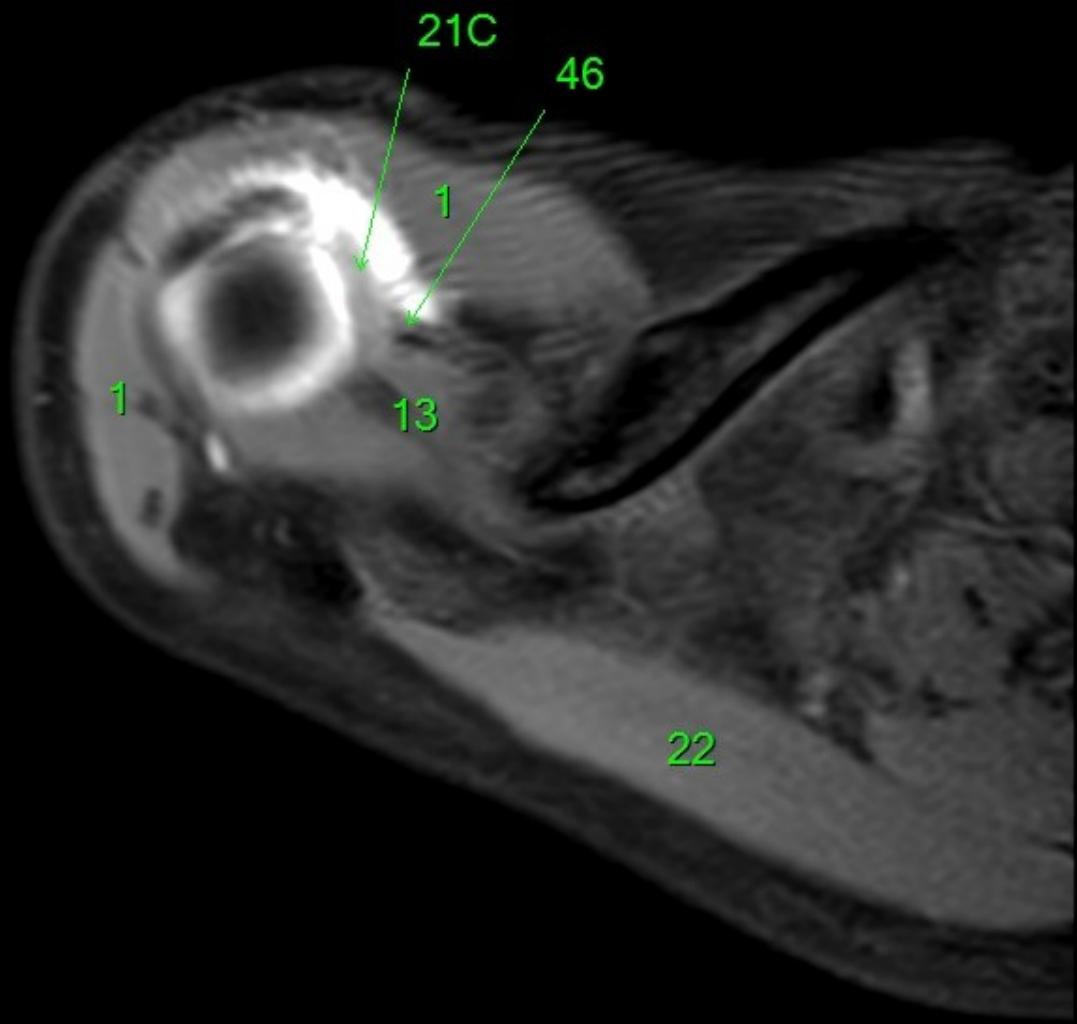


R

L

P

- 1 m. deltoideus
- 2 m. triceps brachii
- 2A m. triceps brachii, caput longum
- 2B m. triceps brachii, caput laterale
- 3 m. teres major
- 3A tendo m. teres major
- 4 m. infraspinatus
- 4A tendo m. infraspinatus
- 5 a. axillaris
- 6 v. axillaris
- 7 acromion
- 8 recessus axillaris
- 9A a. circumflexa humeri anterior
- 9C a. circumflexa scapulae
- 9D a. circumflexa humeri posterior
- 10 a. subscapularis
- 11 a. subclavia
- 12 a., v. et n. suprascapularis
- 13 m. supraspinatus
- 13A tendo m. supraspinatus
- 14 n. axillaris
- 15 v. subclavia
- 16 spina scapulae
- 17 m. teres minor
- 17A tendo m. teres minor
- 18 m. subscapularis
- 18A tendo m. subscapularis
- 19 m. pectoralis minor
- 20 m. pectoralis major
- 21A m. biceps brachii, caput breve
- 21B m. biceps brachii, caput longum
- 21C tendo m. biceps brachii, caput longum
- 22 m. trapezius
- L 23 articulatio acromioclaviculare
- 24 m. omohyoideus
- 25 a./v. brachialis, n. radialis, n. ulnaris, n. medianus
- 26 v. cephalica
- 27 m. subclavius
- 28 m. coracobrachialis
- 29 clavicula
- 30 m. latissimus dorsi
- 30A tendo m. latissimus dorsi
- 31 m. serratus anterior
- 32 lig. coracoacromiale
- 33 plexus brachialis
- 34 processus coracoideus
- 35 humerus
- 36 scapula
- 37 ligamentum glenoidohumerale medium
- 38 ligamentum glenohumerale superius
- 39 ligamentum glenohumerale inferius
- 40 labrum glenoidale
- 40A labrum glenoidale anterior
- 40P labrum glenoidale posterior
- 41 tuberculum minus humeri
- 42 lig. coracoclaviculare
- 42A lig. trapezoideum
- 42B lig. conoideum
- 43 a. thoracodorsalis
- 44 tuberculum majus humeri
- 45 recessus subscapularis
- 46 lig. coracohumerale
- 47 m. scalenus ant.



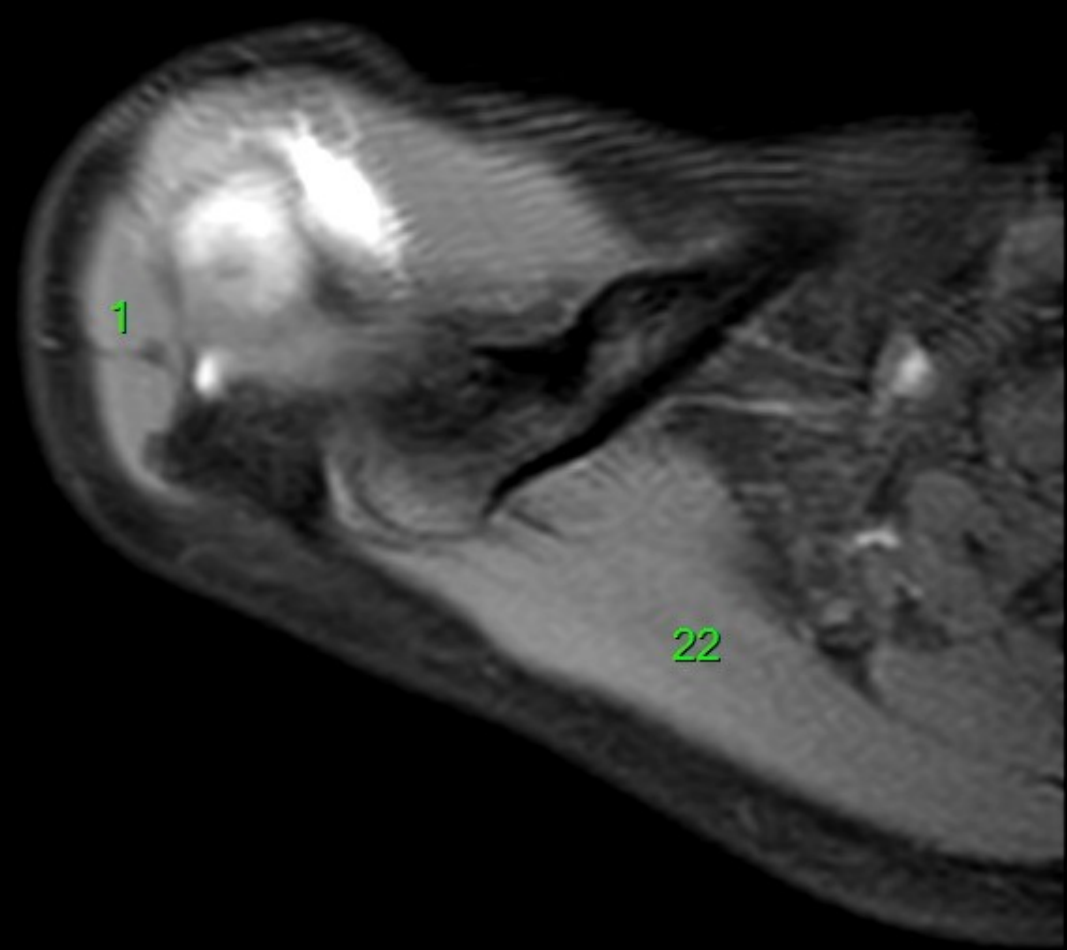
MR/601/41  
Axial  
T1W\_Dixon\_TRA

A

FN Brno  
35Y F

- 1 m. deltoideus
- 2 m. triceps brachii
- 2A m. triceps brachii, caput longum
- 2B m. triceps brachii, caput laterale
- 3 m. teres major
- 3A tendo m. teres major
- 4 m. infraspinatus
- 4A tendo m. infraspinatus
- 5 a. axillaris
- 6 v. axillaris
- 7 acromion
- 8 recessus axillaris
- 9A a. circumflexa humeri anterior
- 9C a. circumflexa scapulae
- 9D a. circumflexa humeri posterior
- 10 a. subscapularis
- 11 a. subclavia
- 12 a., v. et n. suprascapularis
- 13 m. supraspinatus
- 13A tendo m. supraspinatus
- 14 n. axillaris
- 15 v. subclavia
- 16 spina scapulae
- 17 m. teres minor
- 17A tendo m. teres minor
- 18 m. subscapularis
- 18A tendo m. subscapularis
- 19 m. pectoralis minor
- 20 m. pectoralis major
- 21A m. biceps brachii, caput breve
- 21B m. biceps brachii, caput longum
- 21C tendo m. biceps brachii, caput longum
- 22 m. trapezius
- L 23 articulatio acromioclaviculare
- 24 m. omohyoideus
- 25 a./v. brachialis, n. radialis, n. ulnaris, n. medianus
- 26 v. cephalica
- 27 m. subclavius
- 28 m. coracobrachialis
- 29 clavicula
- 30 m. latissimus dorsi
- 30A tendo m. latissimus dorsi
- 31 m. serratus anterior
- 32 lig. coracoacromiale
- 33 plexus brachialis
- 34 processus coracoideus
- 35 humerus
- 36 scapula
- 37 ligamentum glenoidohumerale medium
- 38 ligamentum glenohumerale superius
- 39 ligamentum glenohumerale inferius
- 40 labrum glenoidale
- 40A labrum glenoidale anterior
- 40P labrum glenoidale posterior
- 41 tuberculum minus humeri
- 42 lig. coracoclaviculare
- 42A lig. trapezoideum
- 42B lig. conoideum
- 43 a. thoracodorsalis
- 44 tuberculum majus humeri
- 45 recessus subscapularis
- 46 lig. coracohumerale
- 47 m. scalenus ant.

R



Pozice: 34.2 mm  
WW: 595 L: 342

P



MR/601/42  
Axial  
T1W\_Dixon\_TRA

A

FN Brno  
35Y F

- 1 m. deltoideus
- 2 m. triceps brachii
- 2A m. triceps brachii, caput longum
- 2B m. triceps brachii, caput laterale
- 3 m. teres major
- 3A tendo m. teres major
- 4 m. infraspinatus
- 4A tendo m. infraspinatus
- 5 a. axillaris
- 6 v. axillaris
- 7 acromion
- 8 recessus axillaris
- 9A a. circumflexa humeri anterior
- 9C a. circumflexa scapulae
- 9D a. circumflexa humeri posterior
- 10 a. subscapularis
- 11 a. subclavia
- 12 a., v. et n. suprascapularis
- 13 m. supraspinatus
- 13A tendo m. supraspinatus
- 14 n. axillaris
- 15 v. subclavia
- 16 spina scapulae
- 17 m. teres minor
- 17A tendo m. teres minor
- 18 m. subscapularis
- 18A tendo m. subscapularis
- 19 m. pectoralis minor
- 20 m. pectoralis major
- 21A m. biceps brachii, caput breve
- 21B m. biceps brachii, caput longum
- 21C tendo m. biceps brachii, caput longum
- 22 m. trapezius
- L 23 articulatio acromioclaviculare
- 24 m. omohyoideus
- 25 a./v. brachialis, n. radialis, n. ulnaris, n. medianus
- 26 v. cephalica
- 27 m. subclavius
- 28 m. coracobrachialis
- 29 clavicula
- 30 m. latissimus dorsi
- 30A tendo m. latissimus dorsi
- 31 m. serratus anterior
- 32 lig. coracoacromiale
- 33 plexus brachialis
- 34 processus coracoideus
- 35 humerus
- 36 scapula
- 37 ligamentum glenoidohumerale medium
- 38 ligamentum glenohumerale superius
- 39 ligamentum glenohumerale inferius
- 40 labrum glenoidale
- 40A labrum glenoidale anterior
- 40P labrum glenoidale posterior
- 41 tuberculum minus humeri
- 42 lig. coracoclaviculare
- 42A lig. trapezoideum
- 42B lig. conoideum
- 43 a. thoracodorsalis
- 44 tuberculum majus humeri
- 45 recessus subscapularis
- 46 lig. coracohumerale
- 47 m. scalenus ant.

R



22

Pozice: 37.5 mm  
WW: 404 L: 232

P