




MOTORICKÉ DOVEDNOSTI


Dětská kresba



Tereza Mráčková


Vývoj kresby

- Skvrn (do 1 roku)
- Čmáranice (od 1 do 2)
- Čárání (od 1,5 do 3)
 - Nezdařený realismus (loops)
- Hlavonožci (od 3 roku)




Řeč barev

- Červená:
 - Před 6.rokem normální- hodně červené
 - U nemocných dětí nemá sytý odstín
 - Po 6. roku tendence k agresivitě
- Modrá a Zelená
 - Děti mladší jak 5 let
 - Více své chování kontrolují
 - Po 6tem roce- dítě je dobře adaptované
 - Nahrazena hnědou- dítě nechce zůstat miminem




Řeč barev(1)

- Žlutá
 - Závislost
- Fialová
 - Malé děti málo
 - Příznakem neklidu
 - Ve spojení s modrou → úzkost
- Černá
 - Míra úzkosti
 - Puberta → nepřístupnost a ostych



Zadání


- 1. Kresba postavy (tužkou)
 - Instrukce: „Nakresli postavu pána“
- 2. Kresba rodiny
 - Instrukce: „Nakresli vaši rodinu“
- 3. kresbu křížku, kruhu, čtverce, trojúhelníku (tužkou; předškolní d’.)



Věkové kategorie


- 3 let

Anička



- 4-5 let

Filip




- 6-8 let

- 9-10 let

Kuba





- 11-12 let




Rozhovor

- Jak se jmenuješ?
- Kolik máš roků?
- Chodíš do školy nebo do školky?
- Malujete ve školce?
- Maluješ rád?
- Co maluješ nejraději a proč?
- Jakou máš nejraději barvu?
- Čím maluješ nejraději? Tužkou, pastelkami nebo fixami? Proč?
- Máš raději cvičení nebo malování?








Filip a Anna





- Interpretace
 - Prostředí
 - Rušivé elementy
 - Přítomnost ostatních lidí
- Představení a rozhovor





Filip - Pozorování


- Úkol č. 1. Nakresli pána (tužkou)
- postava pána začínala hlavou s kloboukem
- celková postavička je spíše menší a propracovanější - nevyužití celkového prostoru papíru





Interpretace - Úkol č.1

Filip

- Čáry
 - Spíše vyrovnané dítě - síla čar je pod kontrolou
- Vynechané uši → děti co špatně slyší?
- Ruce → Dobře vyznačené vyznačují sociabilitu
- Klobouk → falický symbol
- Umístění nahoře → Pýcha
- Usměvavá ústa → šťastné dítě






Interpretace - Úkol č.1

Anička

- Období hlavonožců
- Čáry
 - Spíše vyrovnané dítě - síla čar je pod kontrolou
- Vynechané uši → děti co špatně slyší?
- 6 prstů → nadměrná sexuální aktivita? (bez prstů - sociální a sexuální problémy)
- Klobouk → falický symbol
- Umístění doprostřed → vyrovnané dítě
- Změna záměru → kosmonaut
- Usměvavá ústa → šťastné dítě








Interpretace - Úkol č.2

Filip



- Kresba domu
 - Stabilita, plot → bezpečí
- Barvy
 - Extrovert → červená ořažová žlutá
 - Teplý, příjemný dojem
 - Umocňují myšlenku léta



Interpretace - Úkol č.2

Filip

- Nakreslil prvně všem postavám hlavy
 - Všichni v rodině jsou stejně důležití
 - Velikosti postav odpovídají skutečnosti
- Zvýraznění rukou → sexuální podtext
- Vlasy → vynechané (narcismus)




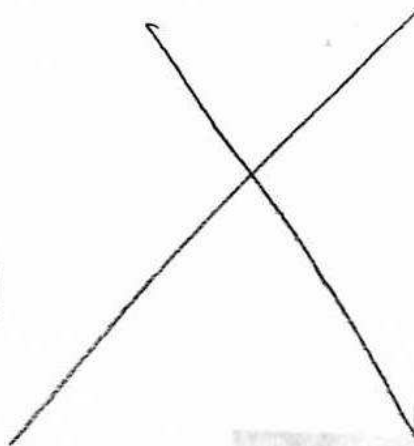

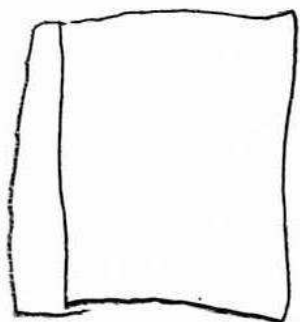


Interpretace - Úkol č.2

Anička

- Hlavnožci
- První nakreslen bratr → robot
 - Způsob skryté žárlivosti, ubrání hodnot
- Matka nakreslena 2.ha a největší postava
- Červená a modrá klasické barvy mladších dětí






Tereza Mráčková



Telephone: UK 0870 600 610
Check Out Rental.com

Please advise us if any of the information is incorrect



Currency : US Dollars
Booking Amount : 2 494 00
Creditcard Name : Nicola Smully UNICREDIT
Card Number : 6011 0000 0000 0000

Location: UK 109

Ohando: 35857 Pf
81328 Rent A Car Road
in Ferrara

Point Point : Ohando (in Airport)
Car type : Compact 3 Door
Duration : 1 week (8 days)
End Date : Monday 03 March 2008 13:00
Start Date : Tuesday 19 February 2008 05:00

Home Phone :
Tel : +39 01142082230108
Country : Czech Republic
Post Code : 40010
City : Czech Republic
City : Ferrara
Address : P.zza della Chiesa
Driver License : OTHER
Driver Age : 30
Email Address : nikola.smully@unicredit.it
Driver Name : Mr Nicola Smully
Book Date : 11 February 2008
Book Ref : twen_8131019



Please note that you credit card statement should show the charges

Interpretace - Úkol č.3

kresba geometr. obrazců




- Filip

- Naprosto přesná představa o všech obrazcích

- Anička

- Uměla namalovat vše kromě trojúhelníku
- Následně vše ještě zkrášlila a pojmenovala



Hodnocení rodičů


- Malovací a nemalovací období
- Do cca. 5 let Filip nemaloval s velkou chutí → jako je tomu nyní
- Anna něco namaluje, ale nevydrží dlouho
 - Raději malují barevně


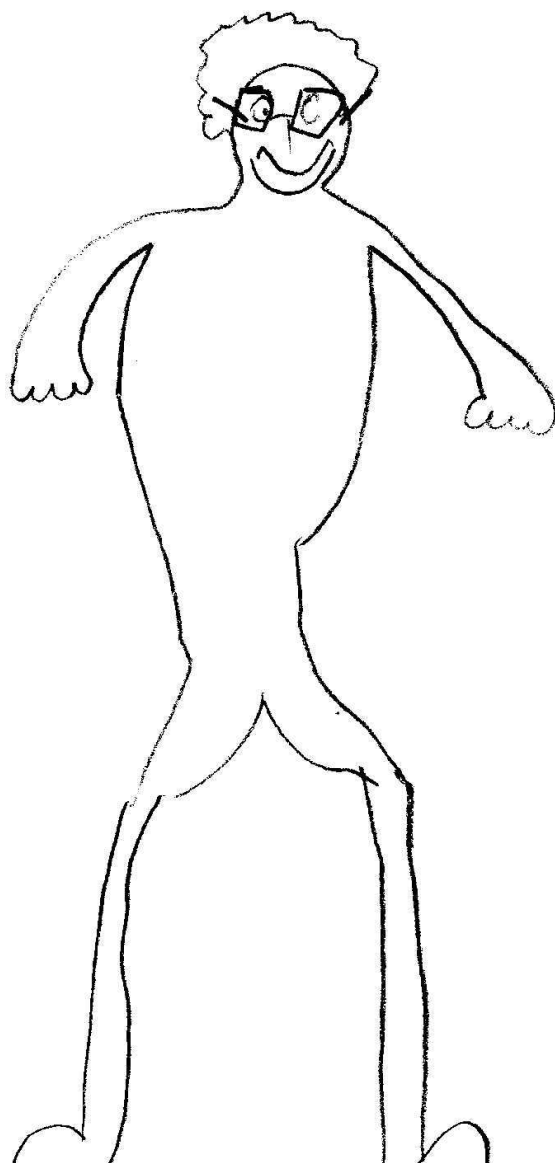


Jakub



- Interpretace
 - Prostředí
 - Rušivé elementy
 - Přítomnost ostatních lidí
- Představení a rozhovor




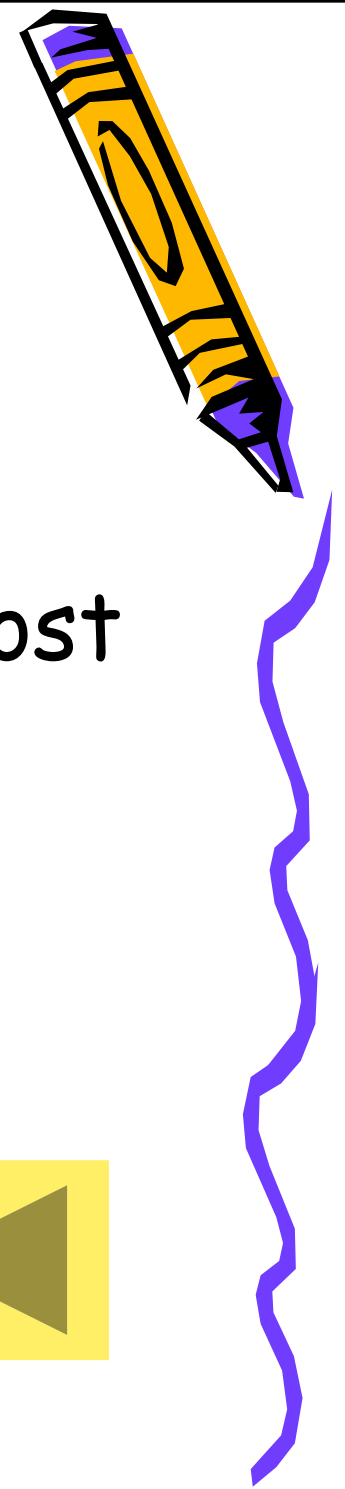



Tereza Mráčková

Interpretace - Úkol č.1



Jakub

- Nereálná postava → zranitelnost
- Nahota? - u dětí do 7 let, prudérnost
- Usměvavá ústa → šťastné dítě
- Kudrnaté vlasy → narcismus





Jakub




Tereza Mráčková

Interpretace - Úkol č.2

Jakub


- První postava → on sám
- Rodina na schodech → důležitost čl. rodiny
- Barvy (modrá, zelená, žlutá, hnědá)
 - Modrá → dítě se víc kontroluje (až příliš)
 - Hnědá + modrá → s oblibou umíněné děti
 - Žlutá (otec) → závyslost dítěte



Interpretace - Úkol č.2

Jakub


- Umístění na papíře → hrdost až pýcha
- Velká hlava → u starších dětí hypertrofie JA



Rozhovor o kresbě

Vlastní interpretace

- Filip
 - Záznam 1
 - Interpretace
- Anna
 - Interpretace
- Jakub
 - Interpretace





Literatura

Roseline, D. a kol. (2005). Dětská kresba jako nástroj poznání dítěte. Praha: Portál



Tereza Mráčková



Děkuji za pozornost



Tereza Mráčková