

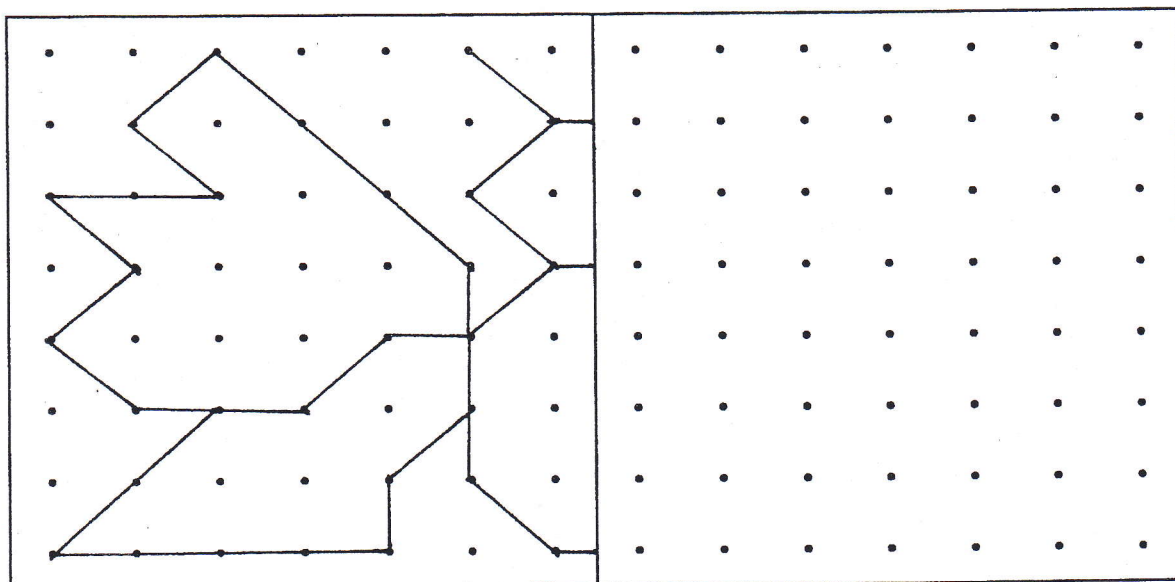
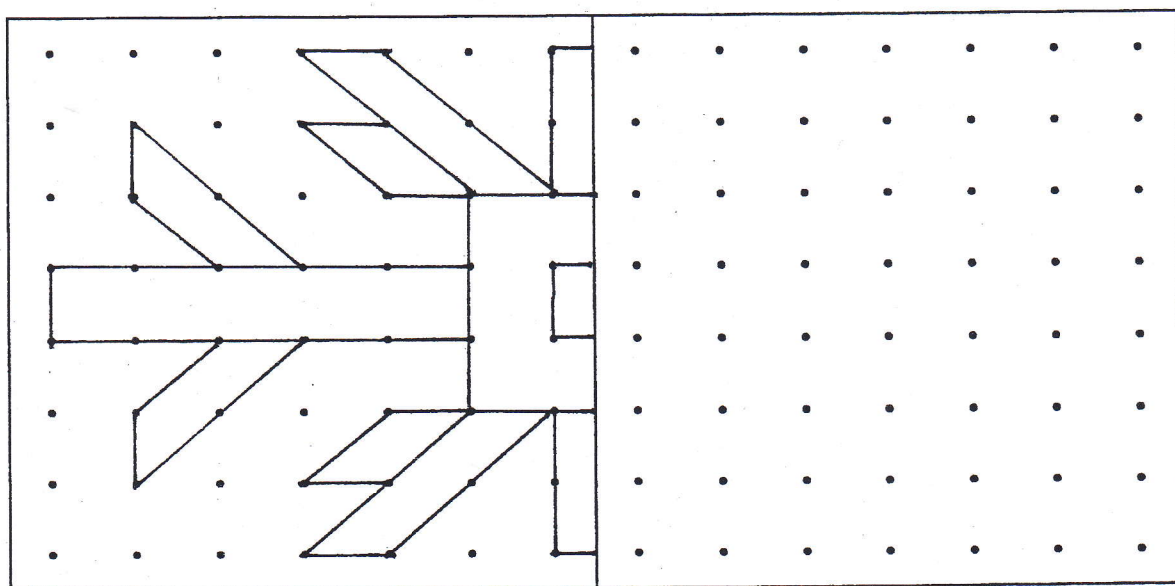
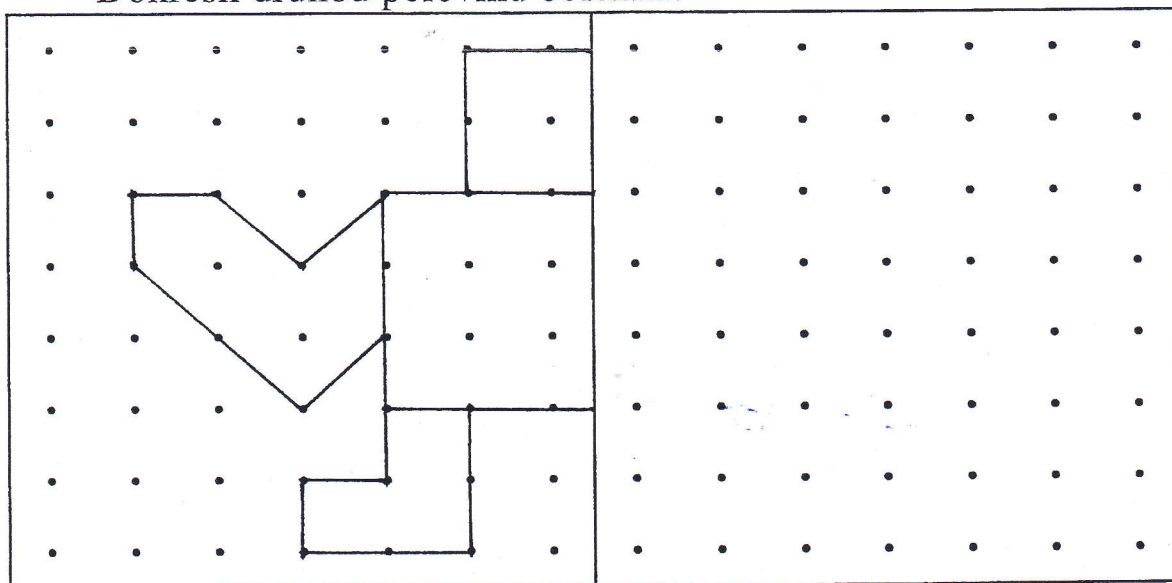



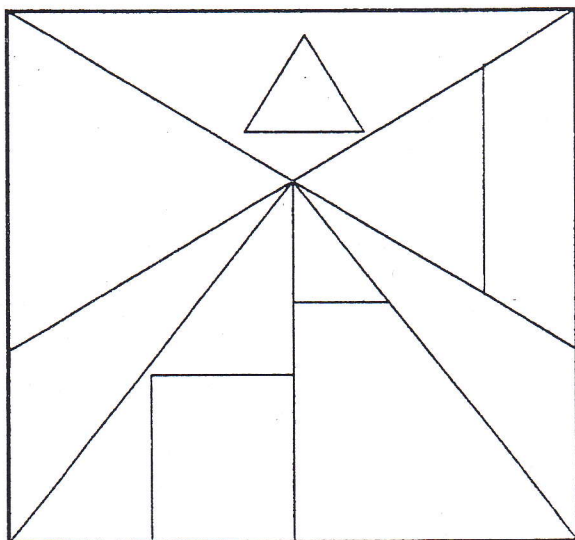

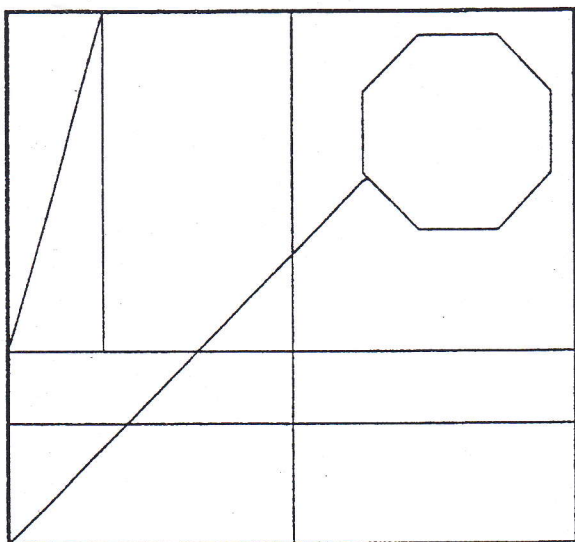

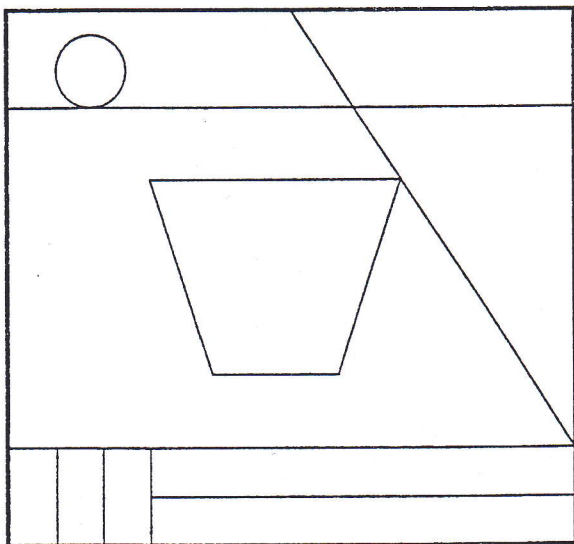
Veď čáru ve čtvercové síti od označeného výchozího bodu podle šipek. Jedna šipka označuje hranu jednoho čtverečku. Pokud jsi pracoval správně, vznikne symetrický tvar.





Dokresli druhou polovinu obrázku.




Obrázek z levé poloviny překresli do pravé poloviny. Zpočátku se při překreslování na obrázky dívej, později si předkreslený vzor dobře prohlédni a zkus překreslit z paměti.



Vybarvi některé trojúhelníky nahoře. Vybarvi všechny malé kruhy dole.



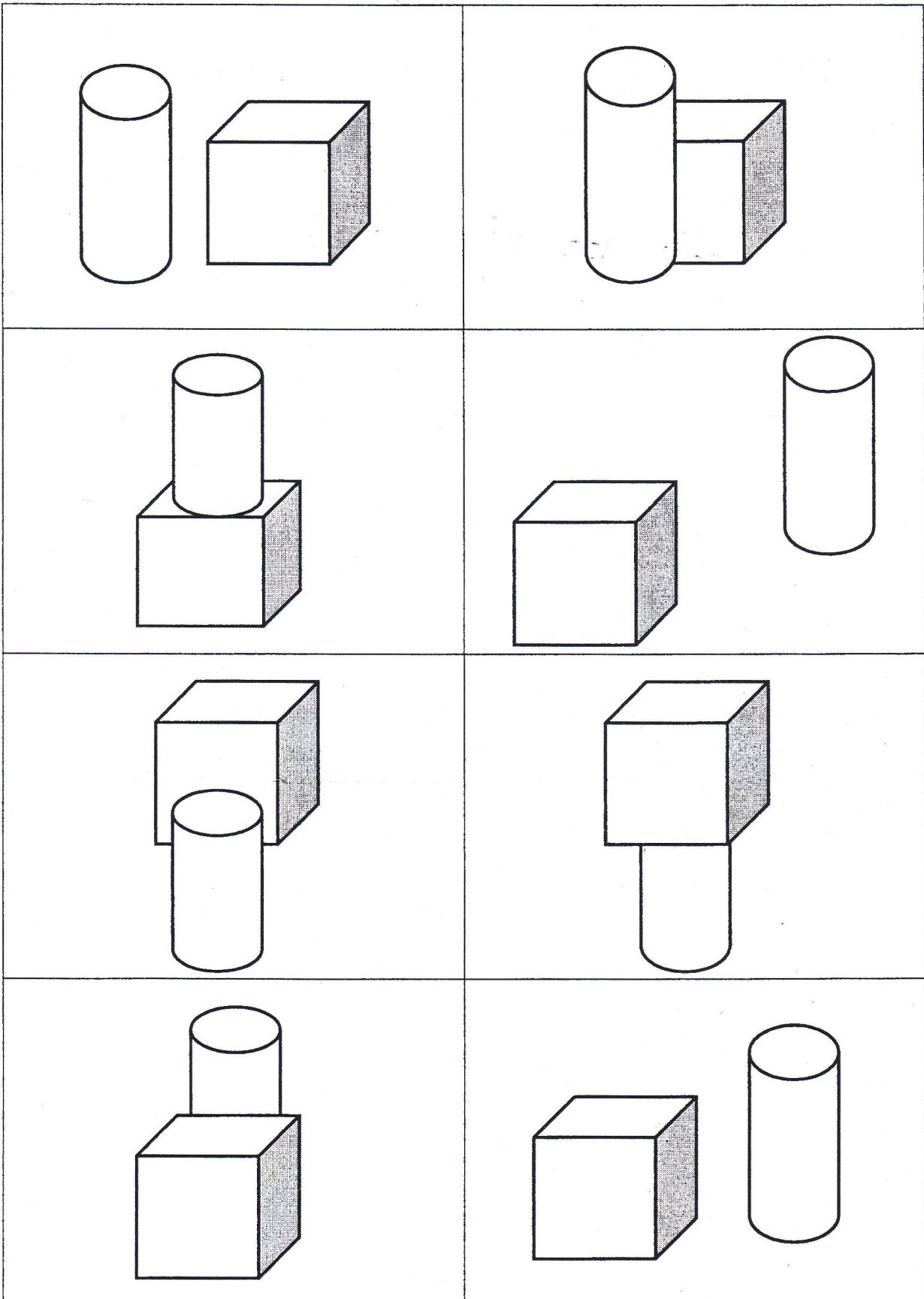
Zakroužkuj 2 slony vlevo, některou žirafu vpravo, všechny lvy vlevo, 1 velblouda vpravo.



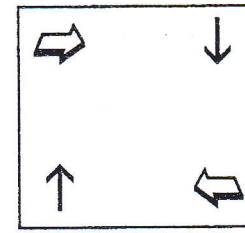
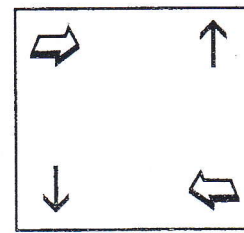
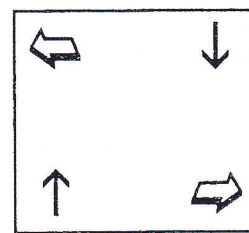
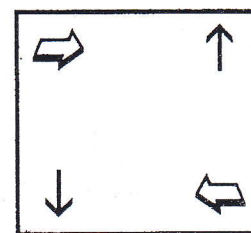
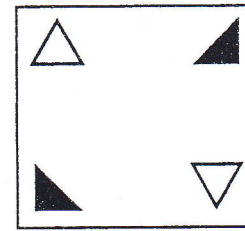
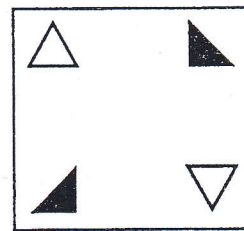
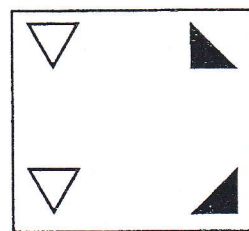
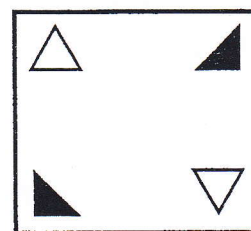
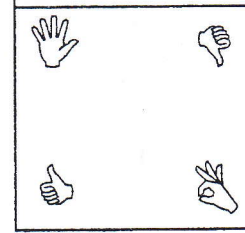
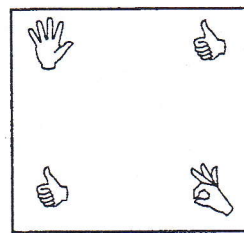
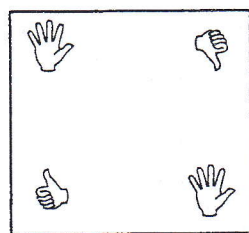
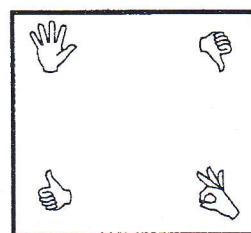









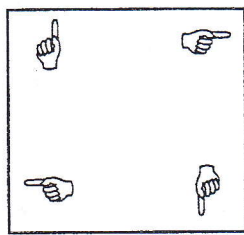
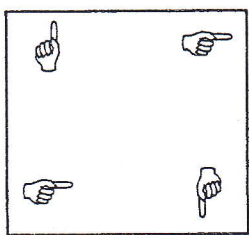

Přeškrtni všechny obrazce, kde je tmavý předmět vzadu, zakroužkuj všechny, kde je tmavý předmět vpředu.



Říkej kde je válec nebo kde je kostka. Určuj směry - vedle, pod, nad, na, před, za, vlevo od ..., vpravo od ...



Označ, který čtverec je shodný s prvním vzorem na řádce.



Červeně podtrhni trojici, kde je **P** první v řadě, modře podtrhni trojici, kde je **K** poslední v řadě, žlutě trojici, kde je **Y** uprostřed.

PER RYP KOP YMN QWK PSA LOP

LYS REK TZU PRR YXC TYD KKT

NOS PLJ WYX ASD STK YPK IUZ

FGH KOP PDL VCK RET BYK PPL

OLK YQW EYS BJK TZU PTR SOS

LYV MBC YKP PLA SFG YAQ PLP

JOK OLP HJK VYB PQW RYF SIP

PRA AVO LKJ JLK BVC BCK ZYM

BYL MGK DFG PIT KOP BPV ZTR



Vybarvi jednotlivé čtverečky podle označení: ž - žlutě, č - červeně, z - zeleně, m - modře. Stejně vybarvi i druhou polovinu.

			č											
		č		č										
	č		m		č									
č	ž				ž	č								
	ž	m		m	ž									
	ž		z		ž									
	ž		z		ž									


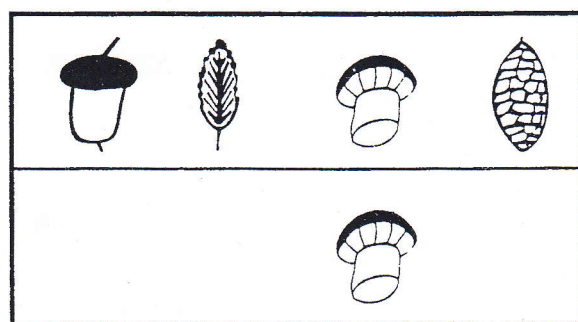
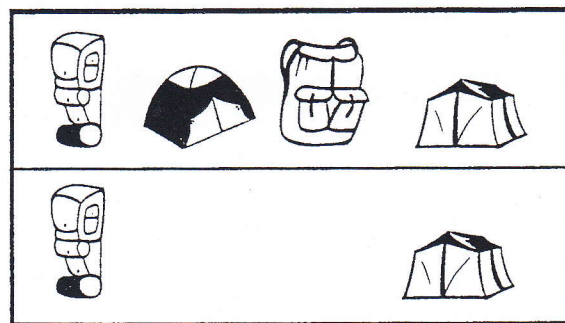



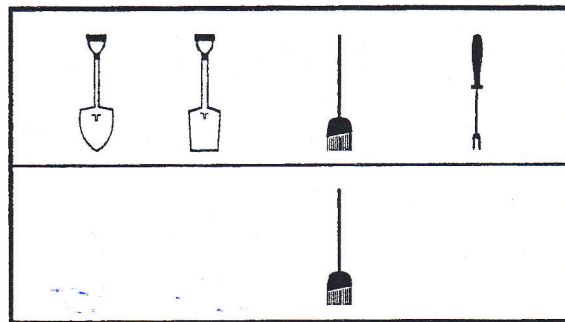

z			ž			z								
	m	ž		ž	m									
m	ž		č		ž	m								
ž		č	z	č		ž								
m	ž		č		ž	m								
	m	ž		ž	m									
z			ž			z								

m	ž	č	z	č	ž	m								
ž	m	ž	č	ž	m	ž								
č	ž	m	ž	m	ž	č								
z	č	ž	z	ž	č	z								
č	ž	m	ž	m	ž	č								
ž	m	ž	č	ž	m	ž								
m	ž	č	z	č	ž	m								

Dobře si prohlédni zvířata v horní polovině. Zaměř se na zvíře i jeho umístění. Potom podle čáry list přelož nebo zakryj a zkus zvířata při stejném umístění zakreslit (zapsat) do dolní poloviny.



Prohlédni si v tabulce horní řádek. Řádek zakryj a dokresli (dopiš nebo naznač), které tvary ve spodním řádku chybí.



Prohlédni si v tabulce horní řádek. Řádek zakryj a dokresli (dopiš nebo naznač), které tvary ve spodním řádku chybí.

