


TEORIE A METODIKA HER

Zora Syslová



Obsah semináře:





1. Vymezení pojmu hra
2. Teorie hry
3. Význam a funkce hry
4. Zákonitosti hry
5. Charakteristické znaky hry
6. Využití hry pro pedagogickou diagnostiku
7. Hračka
8. Ukázky her (zdroj – literatura, Internet)



5. Charakteristické znaky hry

- Spontánnost
- Zaujetí
- Radost
- Tvořivost
- Fantazie
- Opakování
- Přijetí role






Příhoda (1966) uvádí tyto znaky hry:


- nezištnost, svoboda, spontánnost, přímé uspokojení potřeb a přání, okamžité uspokojení, stálý růst, náladovost, plynulost, uskutečňuje se pokusem a chybou, nahodilost, uskutečňuje se za účasti fantazie, symboličnost, ledajakost, děje se z dobré vůle, snadnost, prostředek k odpočinku, zotavivost, schematičnost, subjektivnost, nadbytečnost a marnost, význam její je oddělen od věcí, podnětem jejím je nadbytek síly, je sobě cílem i prostředkem.



Z uvedeného vyplývá, že hra
v předškolním věku je činností
spontánní.

- „*projevující se samovolně, bez
vnějších popudů, vznikající
bez vědomého úsilí, daný vnitřní
zákonitostí*“ (Příruční slovník jazyka
českého 1948 - 1951, s.611)





- „přirozený, bezprostřední, náhlý, bezděčný, předem neuvážený, ne vždy plně uvědomovaný“ (Hartl 2004, s. 260)





S pojmem hra jsou spojovány
přívlastky:

- tvořivá (Program výchovně vzdělávací práce pro jesle a mateřské školy 1984)
- volná (Caiatiová 1995)
- spontánní (Rámcový vzdělávací program pro předškolní vzdělávání 2005).





Na nepřesnosti s užíváním pojmu hra upozorňuje např. Langmeier, který preferuje tento termín právě v souvislosti s předškolním obdobím. Domnívá se, že u batolat a v dospělém věku je užívání tohoto pojmu „z vývojové psychologického hlediska snad až nepřijatelně rozšířen“ (Langmeier, Krejčířová 1998, s.97).

Mnozí autoři (Příhoda, 1966; Huizinga, 1971; Opravilová 1998) se shodují v tom, že „Hra na rozkaz přestává být hrou. Může být nanejvýš nařízenou reprodukcí hry.“



SKUPINOVÁ PRÁCE

Složte článek, přečtěte jej a seznamte ostatní s obsahem.

Co jste rozvíjeli?

Můžeme adaptovat obdobnou činnost do mateřské školy?

