


# Pedagogická komunikace

13. lekce: Prezentační dovednosti: powerpoint


Mgr. Kateřina Lojdová, Ph.D.  
lojdova@ped.muni.cz

# Před prezentací

- ▶ Jaký je cíl prezentace?
  - ▶ Jaké je publikum?
  - ▶ Jaké hlavní body chci zdůraznit?
  - ▶ Jakou zvolím strukturu prezentace?
  - ▶ Jak vzbudím pozornost publika?
- 

# Pravidlo číslo 1


- ▶ Powerpoint neudělá práci za nás!



# Dobrá a špatná prezentace

- ▶ Analýza ukázek prezentací

# Styl prezentace

- ▶ Použijte body, nikoliv celé věty
  - ▶ Maximum 6 bodů na slide
  - ▶ Klíčová slova
  - ▶ Standardní font např. Arial
- 

# Styl prezentace

- ▶ Odlišná velikost písma pro strukturování textu:
  - Titulek: font 36
  - Font textu: 28 (nejméně 18)
- ▶ Světlé pozadí
- ▶ Rozmístění textu na slidu

# Prezentace s powerpointem

- ▶ Neverbální komunikace
- ▶ Práce s hlasem
- ▶ Oční kontakt s publikem nikoliv s prezentací
- ▶ Postoj
- ▶ Místo, ze kterého prezentujeme (sedět x stát x pohybovat se)
- ▶ Úsměv

