

Поехали!

Rychlý start



Šárka Holická
Kateřina Vyoralová

jaro 2017

Поехали! - Rychlý start

Издательство: Albra, spol. s r.o. (2009)

Авторы: Hana Žofková
Klaudia Eibenová
Zuzana Liptáková
Jaroslav Šaroch



Учебный комплекс состоит из **учебника, рабочей тетради и методического пособия.**

Комплекс создан на основе Поехали 1 и Поехали 2.

Уровень комплекса - A1.

Поехали!

Rychlý start




Šárka Holická
Kateřina Vyoralová

Preziam!

Rychlý start

Ruština pro základní školy



Hana Žofková
Kludia Eibenová
Zuzana Liptáková
Jaroslav Šaroch

A1

SPL

Učebnice

Оформление учебника

В начале учебника находится **табличка с азбукой** (рукописный и печатный шрифт). Следует **оглавление** учебника с указанием содержания отдельных уроков.

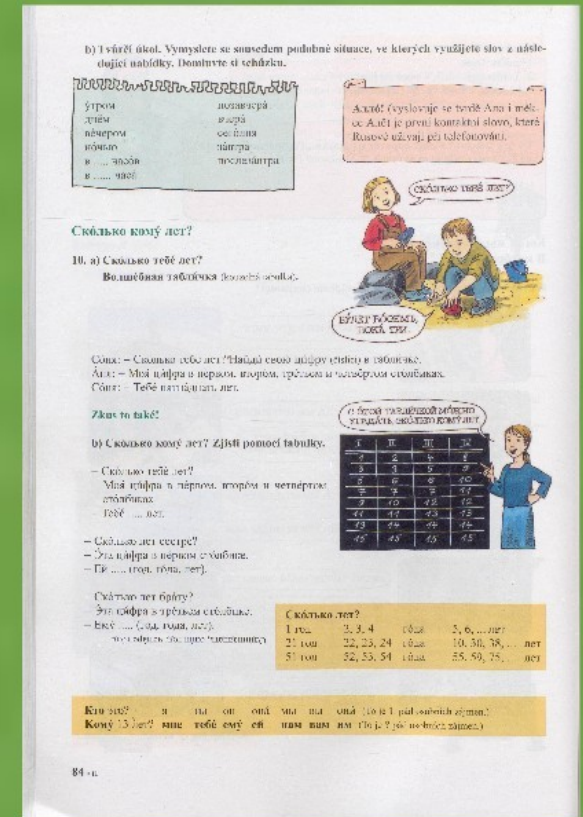
Учебник состоит из **15 уроков**:

- 1-ый и 2-ой урок - доазбучный период
- с 3-ьего до 8-ого урока - азбучный период
- с 9-ого до 15-ого урока - послеазбучный период

В учебнике **специальное графическое оформление**:

- **жёлтые таблицы** - правила, которые надо запомнить
- **голубые звёзды** - трудные упражнения
- **синие тексты** - упражнения для повтора
- **бежевые фоны** - тексты, касающиеся русских реалий


В конце учебника находятся **русско-чешский и чешско-русский словари** с основными фразами.



Pracovní sešit!

Rychlý start

Ruština pro základní školy



Hana Žofková
Kludia Eibenová
Zuzana Liptáková
Jaroslav Šaroch

A1

 **SPL**
PRÁCE

Pracovní sešit

ALBRA

Оформление рабочей тетради

Первая часть рабочей тетради состоит из **15 уроков**, совпадающих с темами учебника.

- В этой части ученики ознакомятся с **печатным шрифтом** азбуки.
- В начале уроков всегда перечень новых букв.
- В конце отдельных уроков находится **список новых слов и фраз**.

Вторая часть начинается с 4-ого урока и заканчивается 8-ым уроком.

- Она занимается **рукописным шрифтом** азбуки.

В конце рабочей тетради находится **ключ** к упражнениям из первой части.

3. Nauč se psát tiskacími písmeny. Před psaním si nejdříve přečti slovo pro sebe, označ přízvuk a všimni si rozdílu mezi výslovností a psanou podobou.

A	a		
K	k	как	мак
M	m	Мама	мама
O	o		
T	t	Том	там кто

1. Nacvičuj psaní písmen.

1.1.

Ж _____
ж _____
Жа _____ аж _____
оаж _____ уаж _____
жуа _____ Жанета _____
Я живу в Жилине.

Ж ж
Ж ж

4-ый урок

А а	А а	_____	А а
К к	К к	_____	К к
М м	М м	_____	М м
О о	О о	_____	О о
Т т	Т т	_____	Т т
Д д	Д д	_____	Д д
В в	В в	_____	В в
Н н	Н н	_____	Н н
У у	У у	_____	У у
Э э	Э э	_____	Э э
Е е	Е е	_____	Е е
Я я	Я я	_____	Я я



Prezi

Sto stran!

Rychlý start

Ruština pro základní školy

METODICKÁ PŘÍRUČKA

Hana Žofková
Klaudia Eibenová
Zuzana Liptáková
Jaroslav Šaroch



ALBRA

A1

SPL
PRÁCE

Методическое пособие

МП можно разделить на **две части**:

- **теоретическую часть**, где описана структура комплекса и правила пользования этим комплексом;
- **практическую часть**, сопровождающую учебник и содержащую дополнительный материал к отдельным урокам.
 - В конце каждого урока (с 7-ого) находится тест для повторения.



В МП авторы рекомендуют **веб-страницы**, помогающие сделать урок более увлекательным.

Письменная речь



- ознакомление с азбукой в рукописном и печатном шрифте
- указание штрихов для написания букв
- упражнения для переписки с печатного шрифта в рукописный
- инструкции в МП для учителей, как научить учеников писать буквы

- недостаточное место для тренировки писания
- присутствие ключа
- однотипные упражнения, касающиеся дополнением отсутствующих частей (слова, буквы)

Чтение



- развлекательное соединение текстов с картинками
- советы учителям, как подготовить текст для учеников с специфическими нарушениями обучения



- небольшое количество текстов для хорошего владения чтением, поэтому учителю необходимо искать дополнительные тексты
- очень короткие тексты
- незначительное количество упражнений для тренировки ударения

Слушание

- присутствие аудио-диска, заключающего в себе большое количество упражнений из учебника
- обозначение упражнений в учебнике, предназначенных для слушания
- разнотипные упражнения (работа с интонацией, произношение букв, песни, сказка, считалки, разговоры)



У попá была собáка
ruská lidová

Handwritten musical score for the Russian folk song "У попá была собáка". The score is written on three staves in 2/4 time. The melody is written in treble clef with a key signature of one flat (B-flat). The lyrics are written below the notes. The first line of music is in C major, and the second line is in B-flat major. The third line is in D major. The lyrics are: У ПО-ПÁ БЫ-ЛÁ СО-БА́-КА. ОН Е-Ё ЛЮ-БЫ́Л. О-НА́ СЪЕ́-ЛА КУ-СО́К МЯ́-СА-ОН Е-Ё У-БЫ́Л. У-БЫ́Л И ЗА-КО-ПÁЛ, И НА́Д-ПИСЬ НА-ПИ-СА́Л, ЧТО

Устная речь



- игры, направленные на коммуникацию, описанные в МП
- присутствие картинок, которые ученики могут устно описывать
- уровень лексики и грамматики достаточно для развития компетенции говорения



- мало упражнений для работы в парах

„Чытáчková“ hra

Odpovídající nesmí odpovědět Да – нет, ale vždy celou větou.

Otázky ze třídy na toho, koho se ptají, musí být rychlé.

– Ты девочка? Nesmí odpovědět да, ale Я девочка.

– Ты живёшь в Брно? Nesmí odpovědět нет, ale нарѣ. В городе Опава.

Chvilka daná na přípravu před hrou se vyplatí.

Obměna – mimo ano a ne, nesmí žáci užít třeba názvů domluvených barev, např. červená (viz příklad):

Při přípravě se děti ptají – Скажите, пожалуйста, ...

Pokračujeme нарѣ. Какой это карандаш? Ukazujeme červený a žák musí říci:

– Не жёлтый, или как яблоко...


Наша оценка комплекса «Поехали! - Rychlý start»

- **наглядный** учебник и рабочая тетрадь
- **развлекательное** визуальное оформление учебника
- **быстрый темп** обучения грамматики
- комплекс подходящий **для старших учеников**
- отсутствие текстов о русских реалиях в учебнике
- **интересные упражнения** в РТ (кроссворды, упражнения с рисунками, ребусы)

6. Что в клáссе? Kolik předmětů najdeš v trojsměrce? Zbylá písmena ti napoví, kdo ji sestavil.

О	К	М	Д	О	С	К	А
К	А	А	Л	С	Т	У	Л
Н	Р	П	Е	Р	О	Ь	Ч
О	Т	И	К	И	Л	Е	М
Ш	А	Д	Н	А	Р	А	К

5. Orázkový diktát. Vzpomeň si na říkanku z učebnice? Obrázky ti pomůžou. Dokresli nebo dopiš česky, co chybí.



•••, •••, •••, •••

Презентация окончена



Спасибо за внимание

memesmb.com

Поехали!

Rychlý start



Šárka Holická
Kateřina Vyoralová

jaro 2017