


# Черты характера человека

A) Vyhledej antonyma a spoj je čarou.

- добрый / злой
- умный / глупый
- сильный / слабый
- жизнерадостный / грустный
- честный / лживый
- щедрый / жадный
- смелый / трусливый
- серьезный / веселый



zlý



zámknutá

obšitělný



truslivý



úmný

жадный – lakomý, chamtivý, hrabivý  
 трус – zbabel, slab  
 хитрый – lstivý, zálistný

1. Лён  
 2. Боп  
 3. Мо  
 4. Мо  
 5. Кот  
 6. Чер  
 7. Нат  
 8. Кол  
 9. Нат  
 10. Вит  
 11. Дин  
 12. Кто  
 Urcite si pa  
 1. Ира  
 4. рога  
 8. В глы  
 8. В глы  
 функци  
 флаг. 1  
 Nezapom  
 Dopi  
 добр  
 шарф  
 русск  
 E Dopi  
 1. Зина  
 плохо  
 обязат  
 (говор  
 8. Рита  
 телеф  
 с кем т  
 перезв  
 позвон

**B** Doplň do vět vhodná přídavná jména. Použij slova ze cvičení A.

1. Léna всегда говорит правду. Она .....
2. Борис всего боится. Он .....
3. Моя бабушка всегда говорит со мной ласково. Она .....
4. Мой дядя альпинист. Он .....
5. Котёнок прогнал собаку. Он .....
6. Человек избил собаку. Он .....
7. Наташа оптимистка. Она .....
8. Колья пессимист. Он .....
9. Наш дедушка дарит нам дорогие подарки. Он .....
10. Витя всё время врёт. Он .....
11. Дима победил на математической олимпиаде. Он .....
12. Кто не хочет учиться, тот .....

! Убедись, что помнишь, что в русском по **г, к, х** пишется **и**.

**C** Doplň koncovky přídavných jmen.

1. Ёра – невысок... девушка. 2. Лариса шла рядом с высок... парнем. 3. Это была долг... дорога. 4. Долг... зимними вечерами приятно сидеть в кресле с книгой. 5. Мы шли по тих... улице. 6. «Тих... пруды» – известная песня Игоря Талькова. 7. Волга – глубока... река. 8. В глубока... озёрах водится много рыбы. 9. Это очень дорог... шапка. 10. Стас знает все функции дорог... телефонов. 11. Мы слушали итальянск... оперу. 12. Это итальянск... флаг. 13. Слышится немецк... речь. 14. Мы встретили немецк... студентов.

! Не забудь, что некоторые прилагательные мужского рода имеют окончание **-ой**?

**D** Doplň koncovky přídavných jmen a označ přízvuk.

добр... человек, молод... человек, нов... дом, золот... перстень, бел... снег, голуб... шарф, слаб... ветер, дорог... подарок, син... платок, серьёзн... студент, больш... торт, русск... артист, городск... театр, чешск... город



**E** Doplň do vět sloveso ve správném tvaru.

1. Зина ..... (говорить) по телефону. 2. Что вы ..... (говорить)? 3. Вам плохо слышно, я вам ..... (звонить? позвонить? перезвонить?) 4. Сегодня мне обязательно надо ..... (звонить? позвонить? перезвонить?) бабушке. 5. Все ..... (говорить), что надо изучать иностранные языки. 6. Я уже немного ..... (говорить) по-русски. 7. Рита, кому ты ..... (звонить? позвонить? перезвонить?) 8. Рита ..... (звонить? позвонить? перезвонить?) Валерию. 9. Вот мой номер телефона, вы мне завтра ..... (звонить? позвонить? перезвонить?) 10. Дима, с кем ты ..... (говорить)? 11. Завтра мы ..... (звонить? позвонить? перезвонить?) нашим русским друзьям. 12. Ёра и Света ..... (звонить? позвонить? перезвонить?) Кириллу.

# Чувства и эмоции

150

				
счастливы/ая šťastný/á	сердитый/ая rozzlobený/á	грустный/ая smutný/á	удивлённый/ая údivлёnný/á	он голоден/она голодна on hladový/á

				
ему/ей хочется пить ziznivý/á	расстроенный/ая rozrušený/á, zneпокоjený/á	усталый/ая úсталý/á	ему/ей плохо je mu/ jí zle	бодрый/ая bодrý/á

		
ему/ей холодно je mu/ jí zima	ему/ей тепло je mu/ jí teplo	ему/ей жарко je mu/ jí horko, hіc

- A** Najdi pokracovaní vet.
1. Наташе холодно,
  2. Коле жарко,
  3. Вале плохо,
  4. Виталик голоден,
  5. Свете хочется пить,
  6. Марина грустная,

**B** Prelož do čestiny.

1. Катя очень любит шоколад.
2. Надя любит осень.
3. Бася любит Свету.
4. Ира очень любит свою бабушку.
5. Денис любит кататься на лыжах.

- a) вызовите скорее «Скорую помощь».
- b) ей надо купить бутылку воды.
- в) откройте, пожалуйста, окно.
- г) надо её развеселить.
- д) подайте ей свитер.
- e) ему пора победать.

**C** Doplň do vět sloveso *любить* ve správném tvaru a označ přízvuk.

1. Что вы ..... больше всего? 2. Мы ..... спорт. 3. Наташа ..... сладости. 4. Ты ..... кататься на велосипеде? 5. Я ..... исторические фильмы. 6. Мои родители ..... друг друга. 7. Максим ..... передачи о животных. 8. Таня, ты меня ..... ? 9. Да, я тебя очень ..... 10. Коля не ..... математику.

! Pokud umíš časovat sloveso **видеть**, budeš umět časovat i sloveso **ненавидеть**

**D** Doplň do vět sloveso *ненавидеть* ve správném tvaru.

1. Мы ..... войн. 2. Я ..... лжецов и подхалимов. 3. Борис ..... подлецов. 4. Ты в самом деле так сильно ..... физику? 5. Света и Галья ..... дождливую погоду. 6. Придет время, и умрут все: и те, кого вы любите, и те, кого .....

**в самом деле – opravdu**

! Zopakuj si tvoření budoucího času: 1) sloveso **быть** + infinitiv, např. *я буду читать* 2) předpona u sloves, např. *я прочитаю*

**E** Převeď věty do budoucího času pomocí slovesa *быть*.

1. Валерий играет в шахматы. 2. Нина, ты смотришь этот фильм? 3. Я пишу электронное письмо. 4. Ребята, вы готовитесь к экзаменам? 5. Мы учим русский язык. 6. Марина и Люда читают «Анну Каренину» Толстого.

**F** Doplň do vět sloveso *забыть* ve správném tvaru.

1. Ты не ..... позвонить тете Маше? 2. Нет, не ..... 3. Я думаю, что завтра Витя опять ..... дома дневник. 4. Ребята, вы не ..... , что завтра вместо истории будет математика? 5. Нет, конечно, не ..... 6. Снова придет лето, и все ..... о зимних морозах и снегопадах.

! Убедись, что помнишь, что по **ж, ч, ш, щ** se nepíše **ю, я**, ale **у, а** a také vždy **и**, nikdy **ы**.

**G** Doplň koncovky přídavných jmen.

- А) 1. Вася отрезал ломоть свеж... хлеба. 2. Надо купить свеж... газету. 3. Я встретила со своей хорощ... подружкой. 4. Я давно не видела свою хорощ... подружку. 5. При простуде надо пить горяч... молоко. 6. Эта булочка свежая, еще горяч... . 7. Будущ... время мы уже проходили. 8. Будущ... неделю мы проведем на даче.
- Б) Больш... дом – больш... дома, в чуж... городе – о чуж... городях, больш... ухо – с больш... ушами, чуж... горе – с чуж... портфелем.