



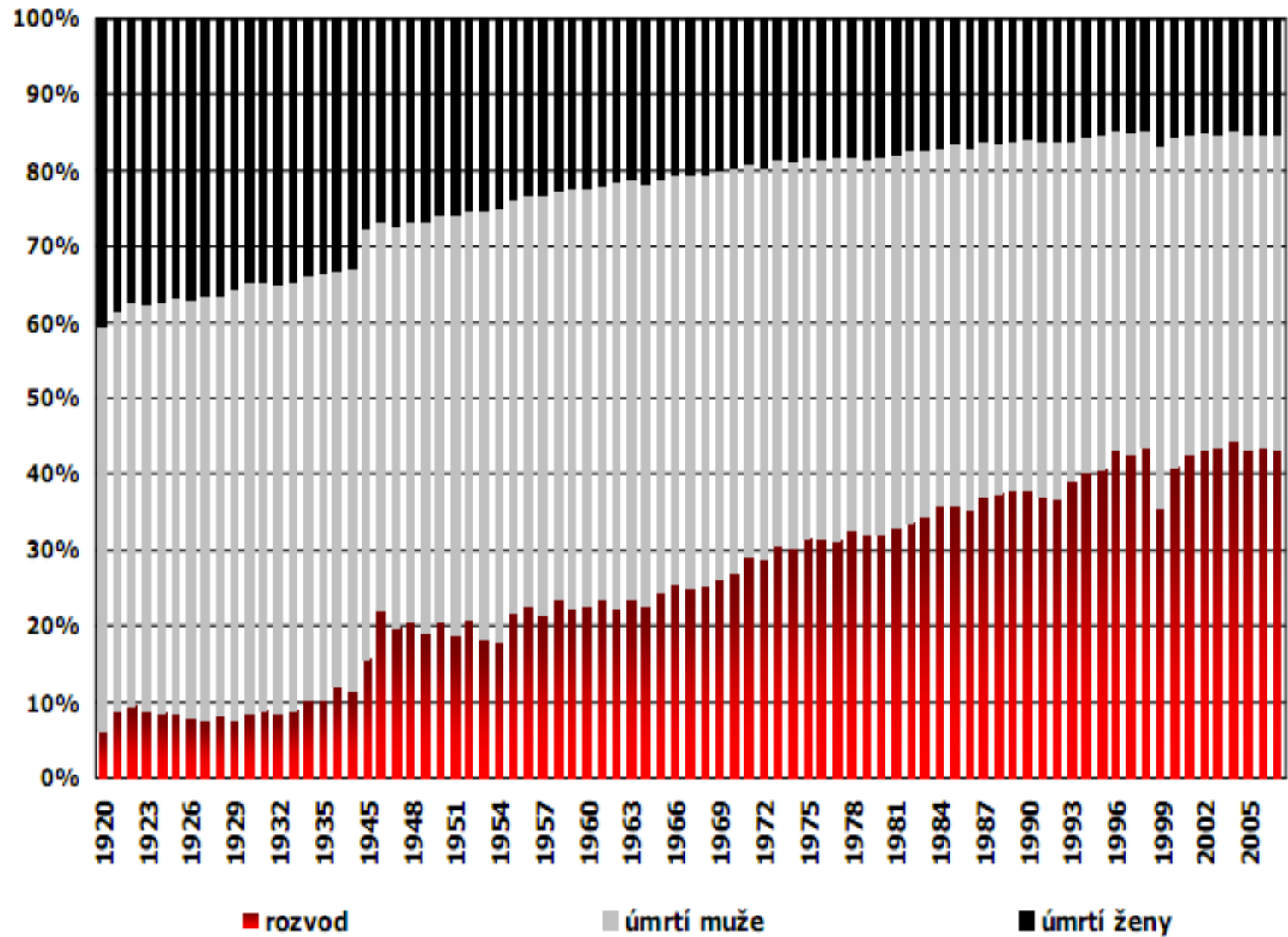
# Rozvod

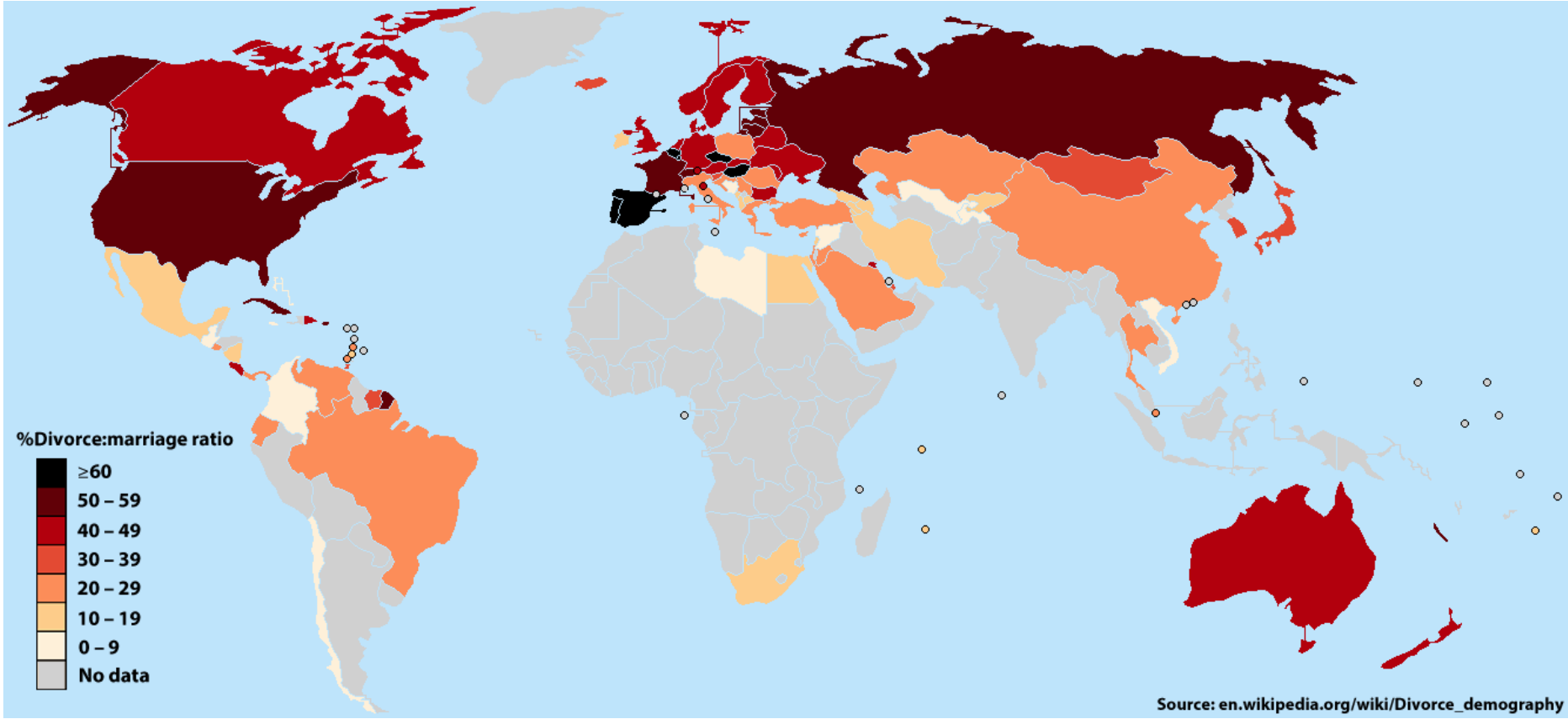


# Co je podmínkou rozvodovosti?

- Legislativa
- Společenská akceptace rozvodu
- Proměna genderových rolí
- Sňatečnost
- Dostatečně vysoká naděje na dožití

### Jak manželství končí...

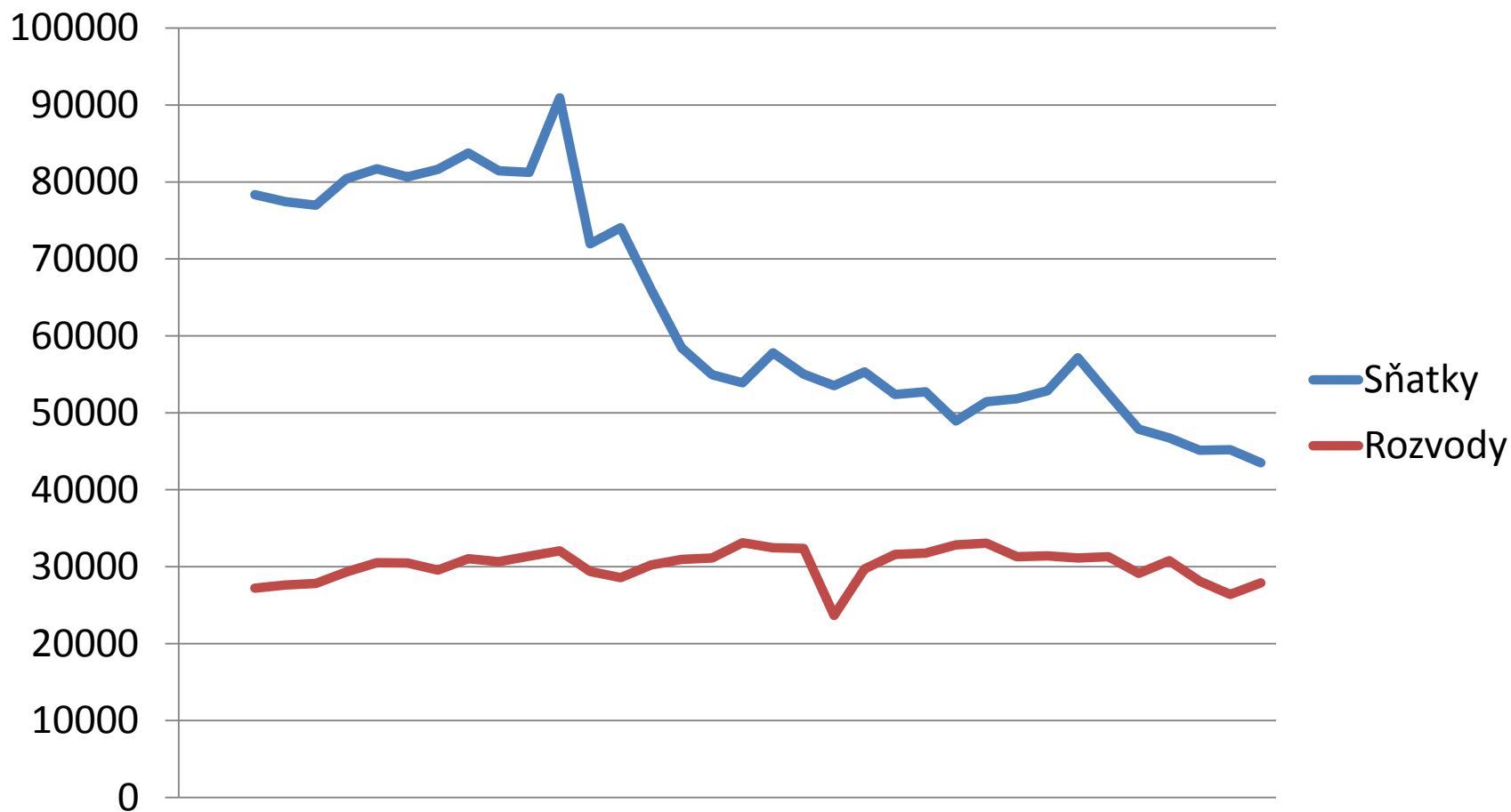




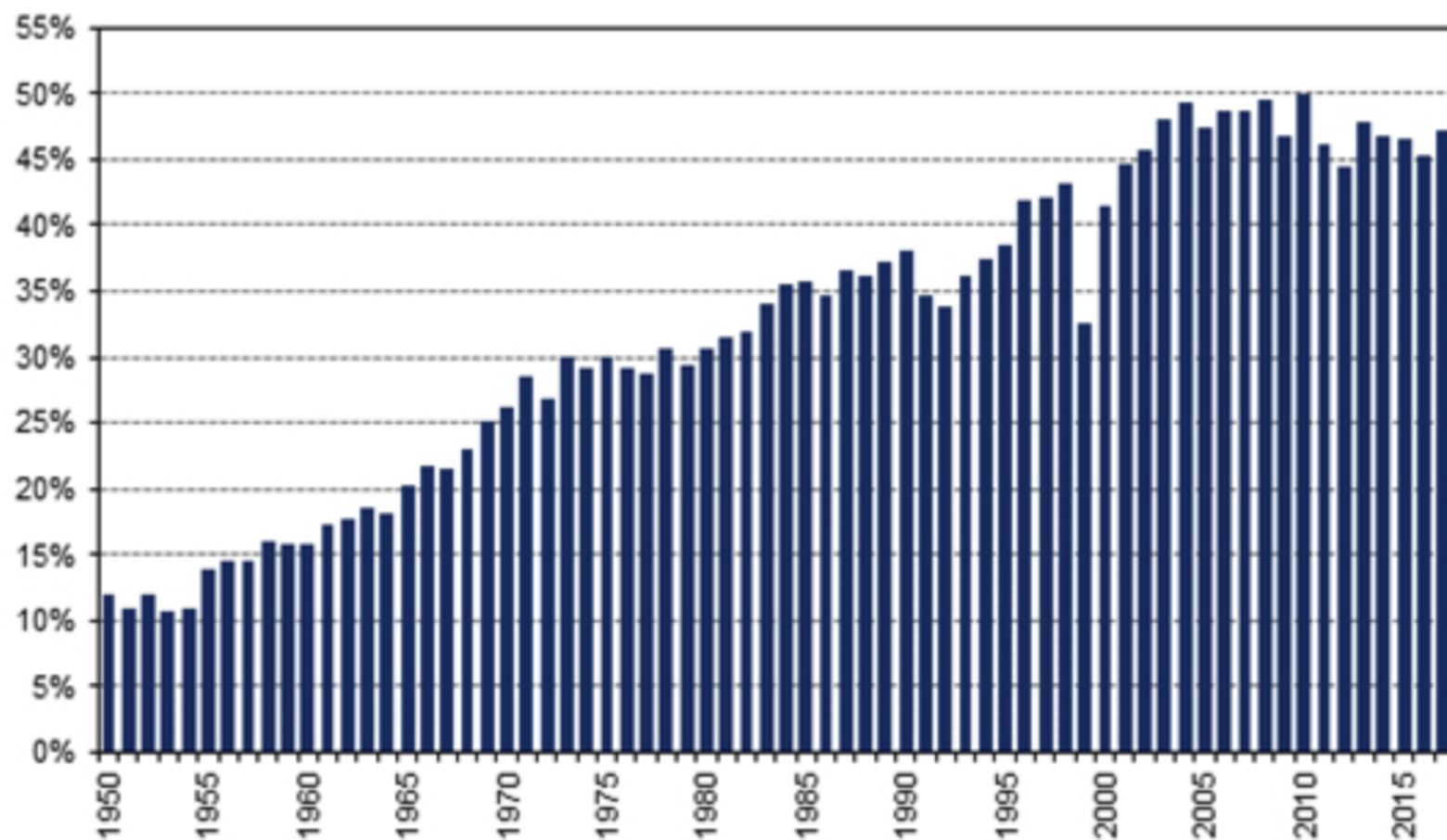
# Rozvody 2017 (data ČSÚ)

V ČR se do konce roku 2017 rozvedlo **25,8 tisíce manželství**, v meziročním srovnání o 0,8 tisíce více. U rozvodů převažovali manželé s nezletilými dětmi (15,2 tisíce) nad těmi bez nezletilých dětí (10,6 tisíce). Nejvíce rozvedených párů s dětmi (7,7 tisíce) vychovávalo v době rozvodu jedno nezletilé dítě. Celkem se rozvod dotkl **23,8 tisíce dětí**. Intenzita rozvodovosti byla nejvyšší v období tří až šesti let trvání manželství. Úhrnná rozvodovost podle předběžných výsledků meziročně vzrostla ze 45 na 47 %. Průměrná délka rozvedeného manželství byla 13,2 roku.

# Vývoj sňatečnosti a rozvodovosti v ČR (1980 – 2013)

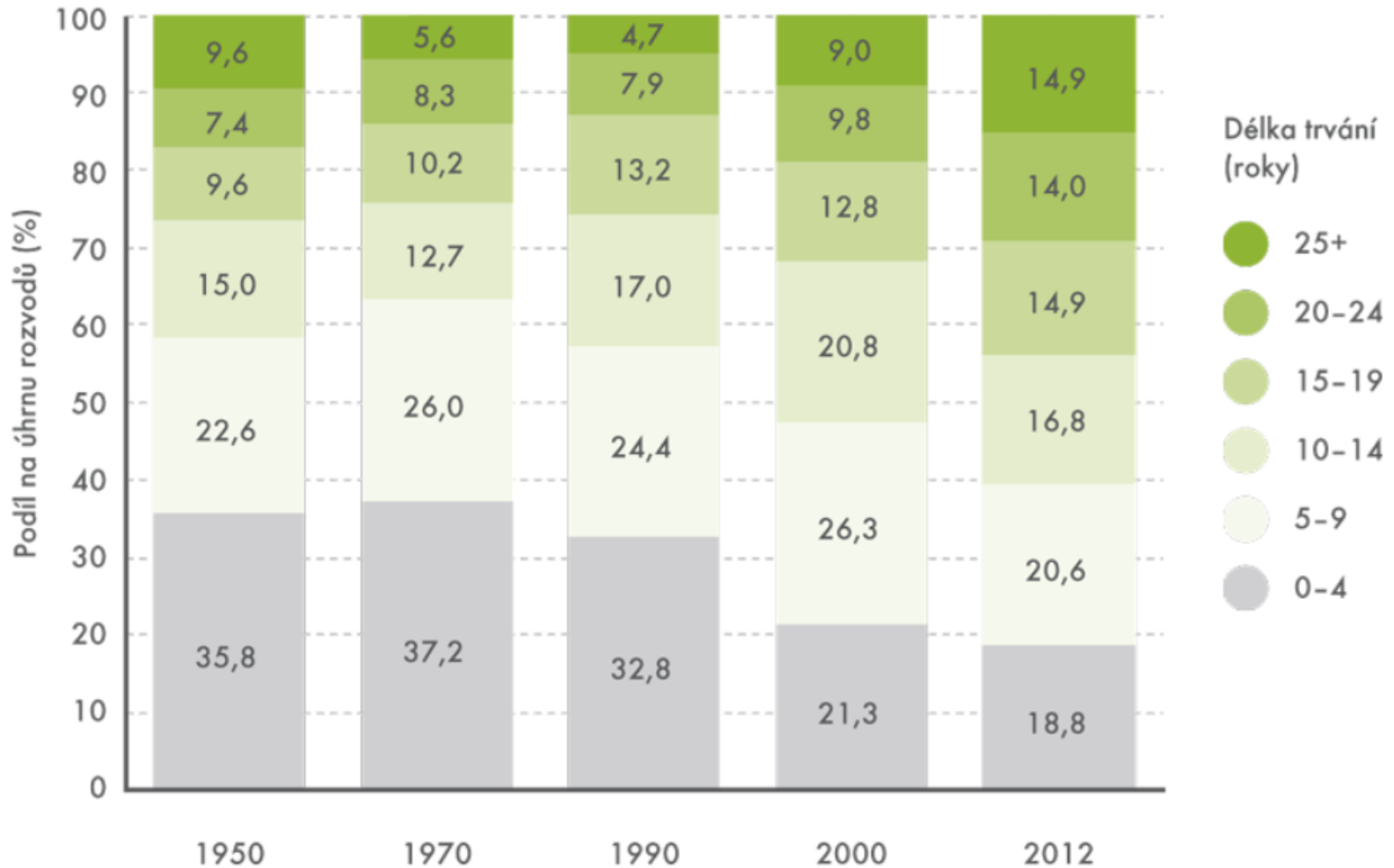


## Úhrnná rozvodovost\* v letech 1950-2017



\* Podíl manželství končících rozvodem za předpokladu zachování intenzit rozvodovosti podle délky trvání manželství.

# Délka trvání manželství před rozvodem





Tabulka 3: Individuální příčiny rozpadu partnerského vztahu (v podílu respondentů/tek).

|   | Muž         | Žena        |
|---|-------------|-------------|
| Odišné názory a postoje, vzájemné odcizení*   | <b>68,3</b> | <b>43,5</b> |
| Nevěra  | 45,5        | 40,9        |
| Nedostatek vzájemné pozornosti, neschopnost společně hovořit, povídat si                | 24,1        | 25,3        |
| Nedostatek času tráveného společně, příliš času věnovaného práci*                       | <b>20,7</b> | <b>13,6</b> |
| Neshody v zacházení s penězi  | 15,9        | 17,5        |
| Neshody v představách o trávení volného času  | 13,8        | 11,0        |
| Alkoholismus, drogová závislost, závislost na hracích automatech apod.*                 | <b>9,7</b>  | <b>27,9</b> |
| Volnočasové aktivity, koníčky a zájmy   | 9,7         | 11,7        |
| Neshody v představách o rozdělení domácích prací a péče o děti                          | 6,2         | 8,4         |
| Jiný důvod  | 6,2         | 5,8         |
| Neshody v rodičovských plánech (neshody týkající se toho, zda a kolik dětí si pořídít)* | <b>4,8</b>  | <b>1,9</b>  |
| Neshody v představách o výchově dětí  | 4,8         | 1,3         |
| Osobní problémy (např. zdravotní, psychické...)   | 4,8         | 3,2         |
| Problémy v sexuálním životě   | 4,8         | 5,2         |
| Fyzické nebo psychické násilí*  | <b>1,4</b>  | <b>14,3</b> |
| Neví  | <b>2,1</b>  | <b>4,5</b>  |

N (respondentů) = 390, N (odpovědí) = 716. Součet sloupcových procent je vyšší než 100, protože respondenti/ky vypovídali o dvou příčinách rozpadu více než jednoho partnerského vztahu.

Pozn. U položek označených (\*) jsou patrné statisticky významné rozdíly podle pohlaví. Zdroj: „Partnerství 2009“.

# Prediktory rozvodu

- Socioekonomický status (lépe situovaná manželství se méně rozvádějí, !příjem ženy !vysoká očekávání od sňatku)
- Věk vstupu do manželství (cca 19 let – souvislost s těhotenstvím, cca 35 let)
- Děti?
- Délka trvání manželství
- Vzdělání
- Místo bydliště
- Náboženství
- Heterogamní vztahy
- Dědičnost rozvodovosti
- Opakování manželství
- Přítomnost nevlastních dětí v rodině
- Předmanželská kohabitace, předmanželská koncepce

Muži se základním vzděláním mají mezi muži nejvyšší rozvodovost (riziko rozvodu muže s jeho vzděláním klesá). Riziko rozvodu muže se základním vzděláním stoupá s rostoucím vzděláním jeho partnerky a nad extrémní hodnotu se dostává v případě sňatku se ženou středoškolsky nebo vysokoškolsky vzdělanou. Je to vzestup velmi strmý: pár muž základní – žena vysokoškolské vzdělání se rozvádí 2,5x častěji než manželství partnerů se základním vzděláním a dokonce téměř 5x častěji než svazek muže s úplným středním vzděláním a ženy se základním vzděláním.

Muži-vysokoškoláci mají opět nejnižší rozvodovost v případě sňatku se ženou se základním vzděláním. Následně jejich rozvodovost stoupá a nejvyšší je u homogamních sňatků (pár muž-vysokoškolák a žena-vysokoškolačka). Muži s vysokoškolským vzděláním zažívají rozvod nejčastěji v homogamních manželství. Naopak nejstabilnější vztah je pro ně s partnerkou na opačném pólu vzdělanostní škály. Nejméně se tedy rozvádějí ženy se základním vzděláním a není náhodou, že jsou to zároveň ty, které jsou na trhu práce častěji znevýhodněny. Manželství, ve kterých má muž vyšší vzdělání než jeho žena, patří mezi nejstabilnější a rostoucí rozdíl ve vzdělání partnerů již nemá vliv na míru rozvodovosti.

# Proč přibývá rozvodů

- „Sobectví“ – nárok na štěstí a lásku
- Jsou snadné
- Všeobecná tolerance rozvodů a nevěry
- Média, technologie usnadňující navazování jiných vztahů
- „Single habitus“
- Neshoda ohledně dětí, problémy s dětmi (s počítáním)
- Rozvody mají stejné důvody jako sňatky

"Přehodnocuji svůj život. Myslím, že je nezbytné se čas od času, nejen v práci, ale i v soukromí, zastavit, uvědomit si, co doopravdy chcete, co v denním kolotoči můžete nechtěně přehlížet. A i když je to kruté, nemilosrdně zjistit, jak se věci ve skutečnosti mají. Zda se vyvíjejí tak, jak chcete. A pokud se nevyvíjejí, jak chcete, zda jste schopni je změnit. A pokud nejste schopni je změnit, rozhodnout se, jak dál. A já volím rozchod."

„Když člověk bilancuje, nemůže se vyhnout ani tomu, aby bilancoval svůj soukromý život. Při tom jsem bohužel zjistil, že jsem se pro své zaujetí prací a také svou literární činností vyhýbal řešení problémů právě v soukromém životě a je načase uvést jej do relativní harmonie se sebou samým.“

# Rozvod není jedinou příčinou zániku manželského soužití

- Ovdovění
- Opuštění rodiny
- „Empty shell family“, manželství kvůli dětem
- Rozpad nesezdaného soužití
- Mateřství bez partnera



# Výživné

- Jak se stanovuje výživné?
- Je v ČR stanoveno minimální výživné?
- V roce 2017 bylo v ČR na Policii hlášeno téměř 8979 neplatičů, průměrný dluh byl 87 tisíc Kč

# Orientační tabulka pro určování výše výživného

| <b>Věk dítěte</b> | <b>Výživné z čisté mzdy</b> |
|-------------------|-----------------------------|
| 0 – 5 let         | 11 – 15 %                   |
| 6 – 9 let         | 13 – 17 %                   |
| 10 – 14 let       | 15 – 19 %                   |
| 15 – 17 let       | 16 – 22 %                   |
| 18 a více let     | 19 – 25 %                   |

# Výživné v ČR 2015 podle Ministerstva spravedlnosti

| Povinnost platit výživné stanovena |              |             | 1. nejčastější hodnota |                     | 2. nejčastější hodnota |                     | 3. nejčastější hodnota |                     |
|------------------------------------|--------------|-------------|------------------------|---------------------|------------------------|---------------------|------------------------|---------------------|
|                                    | Průměr* (Kč) | Medián (Kč) | Kč                     | Podíl na příjmu v % | Kč                     | Podíl na příjmu v % | Kč                     | Podíl na příjmu v % |
| matce                              | 1380         | 1000        | 1000                   | 16,92               | 500                    | 13,72               | 1500                   | 10,45               |
| otci                               | 2670         | 2200        | 2000                   | 14,98               | 3000                   | 11,87               | 2500                   | 8,17                |
| oběma rodičům                      | 2362         | 2000        | 2000                   | 12,15               | 1000                   | 10,77               | 3000                   | 7,25                |
| jiné osobě                         | 918          | 700         | 500                    | 36,36               | 1000                   | 18,18               | -                      | -                   |

\* Vyloučena byla pozorování, kdy je částka výživného menší než 101 nebo větší než 19 999 Kč

# Výživné perličky

Jako nejzajímavější výsledky u sledovaného vzorku rezort jmenuje:

- Nejčastější výše výživného je 2000 korun měsíčně.
- Přibližně 64 procent dětí do pěti let má výživné v rozmezí od 1000 do 3000 korun.
- Přibližně 10 procent dětí do pěti let má výživné ve výši 200–700 korun a jedno procento dětí do pěti let má výživné ve výši 200 korun a míň.
- Asi 10 procent dětí do pěti let má výživné 4500–12 000 korun a přibližně jedno procento dětí do pěti let má výživné stanovené ve výši 12 000 korun a víc.
- Čtyři nejvyšší hodnoty výživného v Česku jsou 1 000 000 korun, 80 000 korun, 70 000 korun a 70 000 korun.
- Čtyři nejnižší hodnoty výživného v Česku jsou 100 stokorun, 100 korun, 60 korun a 5 korun.

Ze statistik také vyplývá, že nejvyšší **alimenty** přiznává Městský soud v Praze, nejnižší naopak soudy v Plzni, Ústí nad Labem a Českých Budějovicích.



# Kdo je v ČR ohrožen chudobou?

**V Česku bylo v roce 2017 ohroženo příjmovou chudobou 9,1 % osob. Jednalo se zejména o samoživitelky s dětmi a jednotlivce starší 65 let (76,7 % žen).**

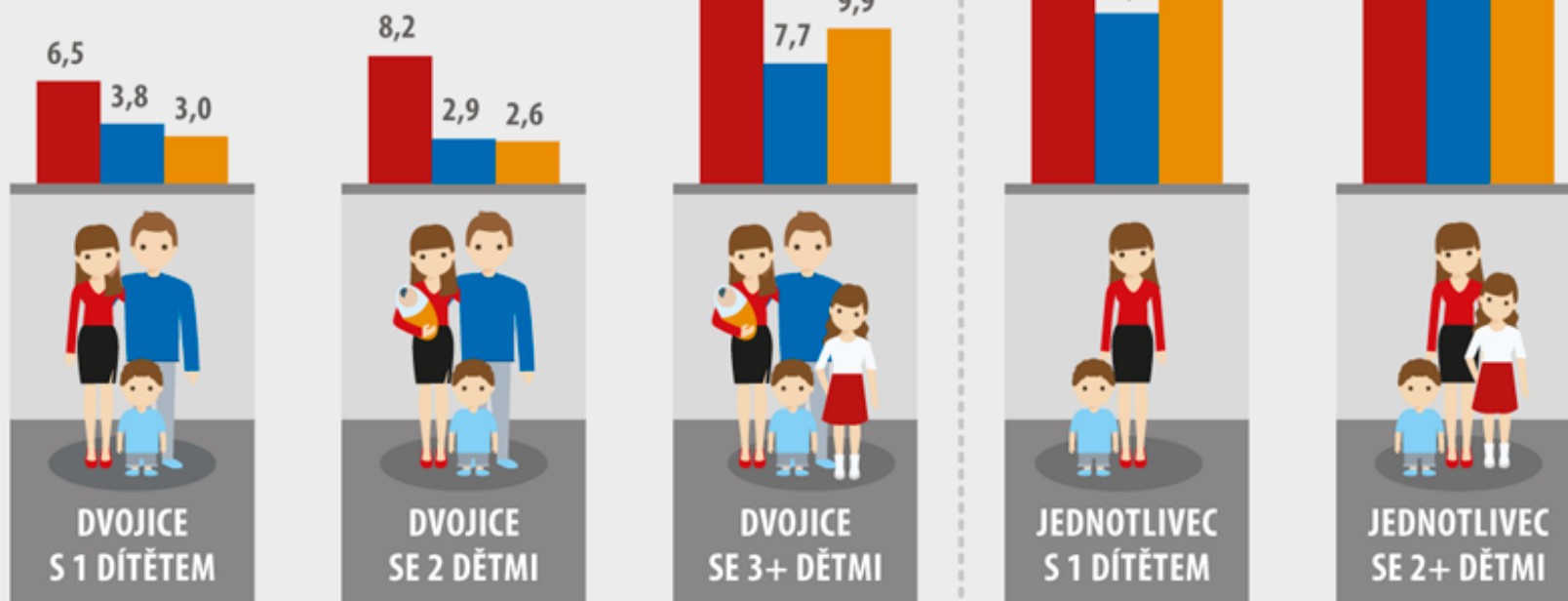
**Zdroj: Statistika a MY**

# INDIKÁTORY CHUDOBY V RODINÁCH S NEZAOPATŘENÝMI DĚTMI

V OBDOBÍ 2015–2017

PODÍL OSOB S DANÝM TYPEM OHROŽENÍ (%)

- OHROŽENÍ PŘÍJMOVOU CHUDOBOU
- MATERIÁLNÍ DEPRIVACE
- NÍZKÁ PRACOVNÍ INTENZITA



# Střídavá péče

Vohlídalová, M. (2014). Jeho a její pohled:  
Střídavá péče z perspektivy matek a  
otců. *Gender rovné příležitosti výzkum*, 15(01),  
29-40.

(úryvky z rozhovorů s muži a ženami jsou přejaty z tohoto textu)



Střídavá péče: Jak často se nařizuje a u koho?

Výhody a nevýhody

Prospívají děti ve střídavé péči lépe/hůře než děti v jiném režimu péče?

*„Manžel žádnou jinou variantu nepřipouštěl a určitě je zásadní, že ten otec je, že funguje, že je to pro syna nějaký model a je to vlastní otec. (...) Tobě se rozpadne ta rodina, ale ty se snažíš vytvořit nějaký nejšetrnější model pro dítě, aby se oba partneři podíleli na výchově a na péči a na té lásce k tomu dítěti.“*

(Simona, 33 let, VŠ, dítě 5 let, rozvod a SP 5 let)

*„Přistoupila jsem na střídavou péči s tím, že chci, aby syn – Nebo takhle: přistoupila jsem na střídavou péči, protože manžel žádnou jinou variantu nepřipouštěl.“*

(Simona, 33 let, VŠ, dítě 5 let, rozvod a SP 5 let)

*„Předpokládám, že mi dceru nechce sebrat, ale když je v ráži, tak řekne třeba, že ona bude rozhodovat o tom, kdy já si vezmu dceru.“*

*(Tadeáš, 34, SŠ, dtto)*

*„Tím, že ta role toho otce je ve společnosti vnímána trošku jinak, mě to možná motivovalo k tomu, dělat ty věci trošku jinak. Člověk je na to [střídavou péčí] pyšnej, že to umí a zvládne. Kolikrát se na tebe lidi tváří, že to nemůžeš zvládnout. A ty jim předvedeš, že úplně klidně. Tak to je faktor, který mě možná přiměl k tomu, že jsem to někdy trochu přeháněl...“*

*(Tobiáš, 34 let, VŠ, dítě 5 let, rozvod a SP 5 let)*

*„Když jsme se rozváděli, tak mi to docela omlacoval o hlavu a říkal: ‚Ty jsi ta feministka, tak já si ty děti vezmu, ať vidíš, jak to funguje, když to prosazuješ.‘“*

(Sofie, 31 let, VŠ, děti 11 a 13 let, rozvod 5 let, SP 3,5 roku)

*„Teď jsem v období hrůzy, že musím sehnat nějakou strašně dobře placenou práci, protože v momentě, kdy přijde ta střídavá péče, tak mi manžel nebude těch 7 tisíc platit vůbec. Tak jsem si spočetla, že aby nám na život a na jídlo a na oblečení zbylo 10 tisíc na měsíc, musím vydělat nějakých 25 000,- čistého. Takže jsem z toho v takový polohrůze.“*

(Sára, 30 let, VŠ, dítě 3 roky, rozvod 3 roky, SP 9 měsíců)

# Závěr a diskuse

lenka.slepickova@gmail.com