	absolutní četnosti	absolutní kumulativní četnosti	relativní četnost	relativní kumulativní četnost
37	1	1	0.0217	0.0217
38	3	4	0.0652	0.0869
39	5	9	0.1087	0.1956
40	9	18	0.1957	0.3913
41	12	30	0.2609	0.6522
42	10	40	0.2174	0.8696
43	5	45	0.1087	0.9783
44	0	45	0	0.9783
45	1	46	0.0217	1

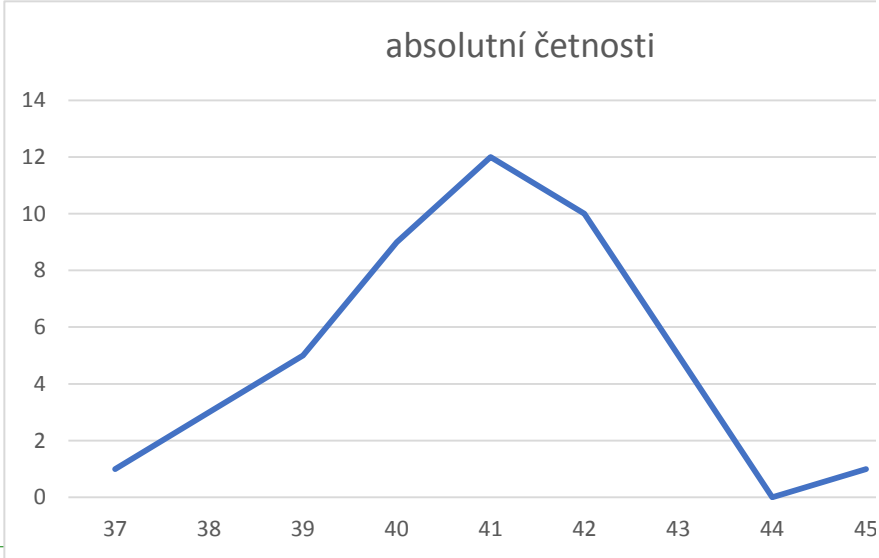

Tento graf není ve vaší verzi aplikace Excel dostupný.

Pokud upravíte tento obrazec nebo tento sešit uložíte v jiném formátu souboru, pak
trvale poruší.

se graf

37
38
38
38
39
39
39
39
39
40
40
40
40
40
40
40
40
40
41
41
41
41
41
41
41
41
41
41
41
41
41
42
42
42
42
42
42
42
42
42
42
42
42
43
43
43
43



43
45

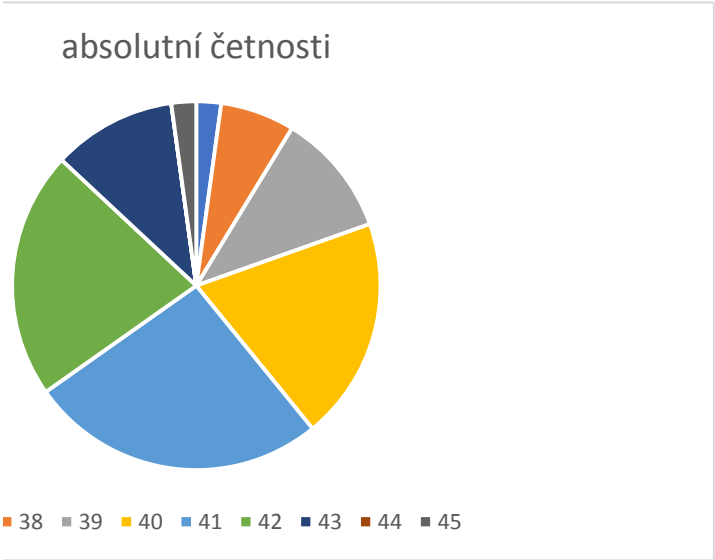
absolutní četnosti
38
39
40
41
42
43
44
45

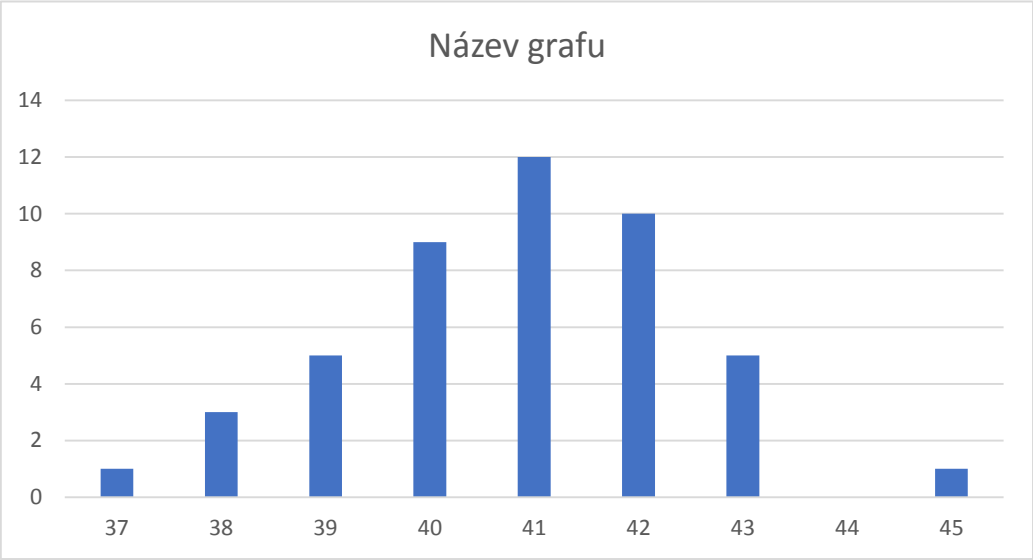

Tento graf není ve vaší verzi aplikace Excel dostupný.

Pokud upravíte tento obrazec nebo tento sešit uložíte v jiném formátu souboru, pak se

e graf trvale poruší.