

The background features a dark grey grid with thin red lines. Overlaid on this is a vibrant, abstract splash of colors, including shades of blue, purple, green, yellow, and red, resembling paint splatters or a colorful nebula. The text is centered over this colorful area.

Praktická psychologie a komunikace

Radek Šíp a Petr Sucháček

Co nás dnes čeká


- **Seznámení**

S námi

S Vámi

S předmětem

Radek & Petr



Jak se máte vy?

Mentimeter

8967 9066

Go to www.menti.com and use the code 8967 9066

Jak sem přicházíte?

⚡ Lost contact with audience

Unable to synchronise audience with presentation.

Press [Activate slide] to refresh connection.

Activate slide


Nic moc

Nálada

Energie


Jaký je zatím start semestru?

100 %



Go to www.menti.com and use the code 8967 9066

S čím sem dnes přicházíte?



Skupinky

- 4-6 LIDÍ
- Na dalším slidu budou otázky k diskuzi
- 10 minut
- Otázky?

Motivace pro předmět

- **s čím sem dnes přicházíte a jak se jmenujete? (mezi sebou)**
- **ze kterého oboru přicházíte? (mezi sebou)**
- **co Vás na předmět přivádí? (mezi sebou)**
- **jaké máte s psychologií a komunikací zkušenosti? Jak je potkáváte ve svém životě? (mezi sebou)**
- **jaké máte od předmětu očekávání / cobyste se rádi dozvěděli / naučili? (možné sdílení do třídy)**

3 min

5,5 min

8 min

O čem to bude

- Teorie i praxe
- Člověk v interakci

Harmonogram



**Úvodní
hodina**

22.2.



Motivace II.

22.3.



**Soc. psychologie
III.**

19.4.



Emoce I.

1.3.



Osobnost

29.3.



Komunikace I.

26.4.



Emoce II.

8.3.



**Soc.
psychologie I**

8.3.



**Komunikace
II.**

3.5.



Motivace I.

15.3.



**Soc. psychologie
II.**

12.4.



**Závěrečná
hodina**

10.5.

*** změny programu vyhrazeny**

Jak to bude

- Kombinace přednášek a interaktivních částí
- Introspekce a sebereflexe
- E-learningová část a mini testy
- Drobné úkoly
- Diskuze a reflexe - kmeny

Kmeny

- Skupinky po 4 - 6 lidech
- Sdílení, spolupráce na cvičeních
- Ideálně stabilní napříč semestrem
- Možnost se přehodit / připojit k někomu jinému
- Ke kmenu se přihlásit v Isu
- Pojmenovat se



Jaké budou třeba kanály

- Přijít na přednášku
- IS
- Mentimeter
- **Kartičky NVC**
- Tužka, papír a pracovní listy

Co to (snad) bude dělat

- Přinese faktické informace o psychologických tématech
- Rozšíří sebepoznání v oblasti emocí, motivace, osobnosti a mezilidských vztahů
- Naučí některé principy práce se sebou
- Nabídne psychologický pohled na člověka v interakci

Za co to bude

- 3 kredity
- test na konci semestru



KREDITY BUDOU STAČIT

Dotazy




Problematika poznání



Problematika poznání

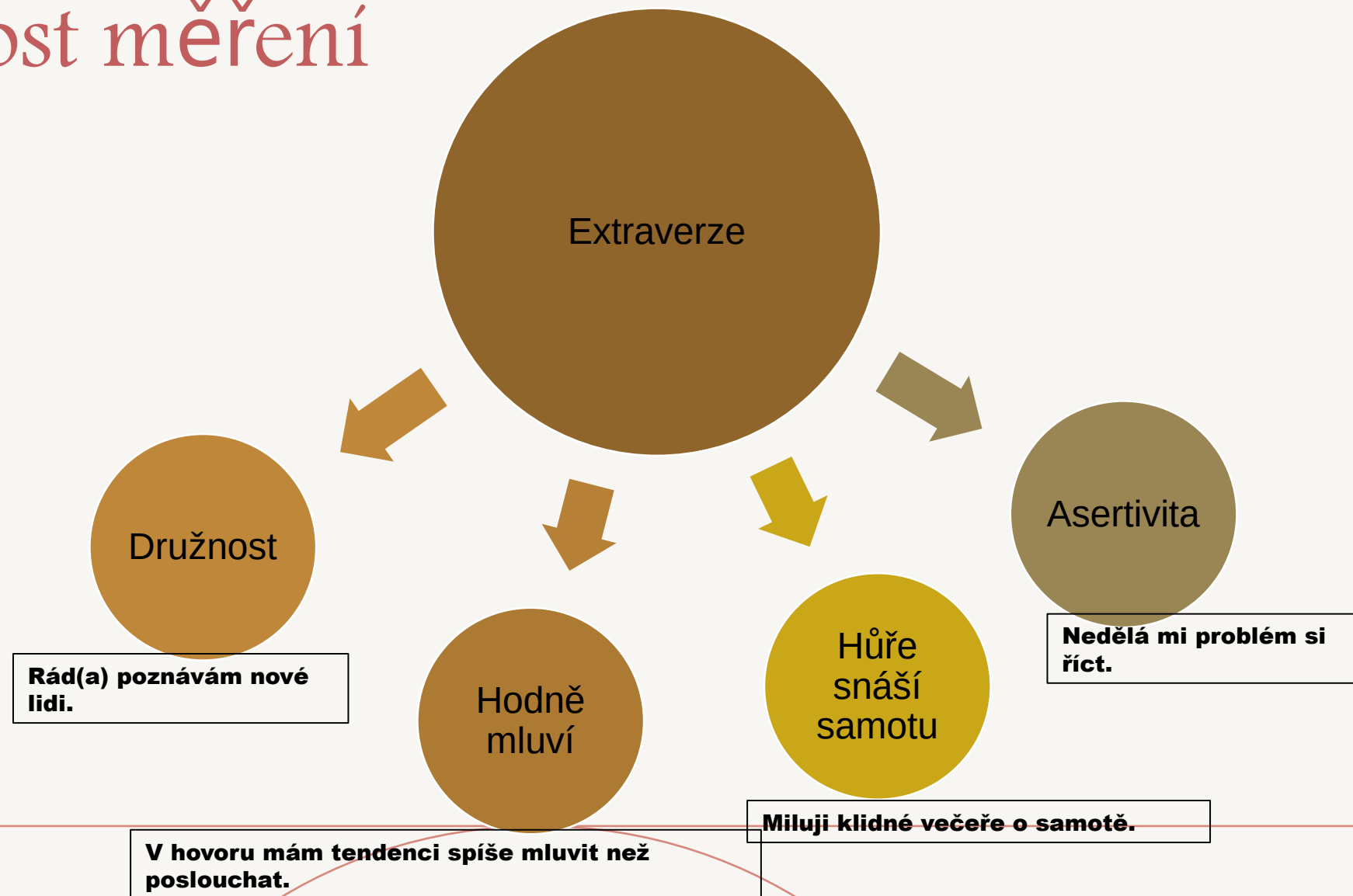




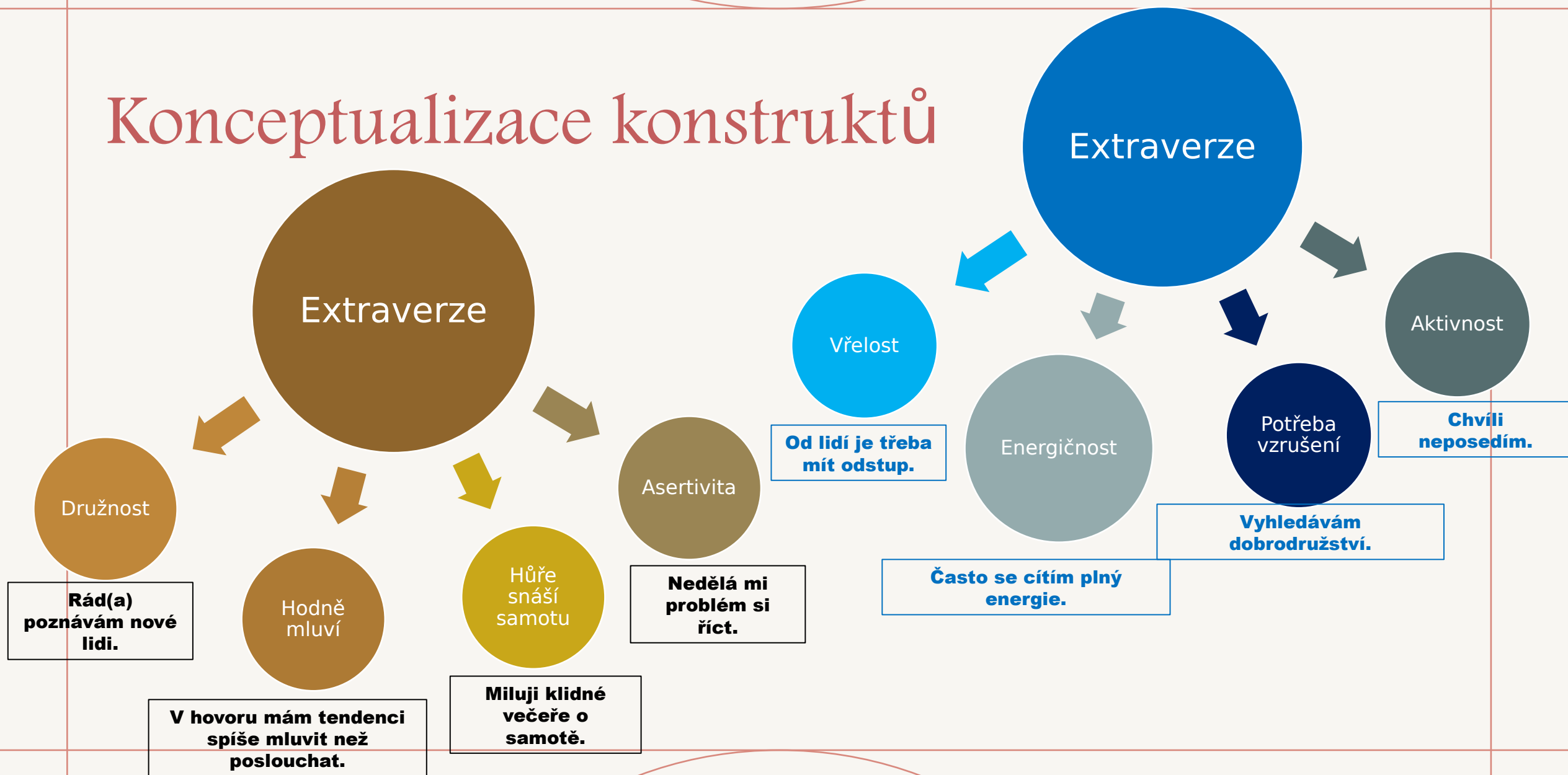
Problematika psychologického zkoumání

- 1) Nepřímost měření
- 2) Konceptualizace konstruktů
- 3) Statistika a přesnost měření

Nepřímost měření



Konceptualizace konstruktů




Statistika a přesnost měření

- Měřený znak typicky měřený vzhledem k výsledku ostatních (normy)



**1. Definice
konstruktů +
sestavení testu**



**2. Testování
velkého počtu lidí
+ tvorba norem**



**3. Testování jedince
+ interpretace
výsledků**

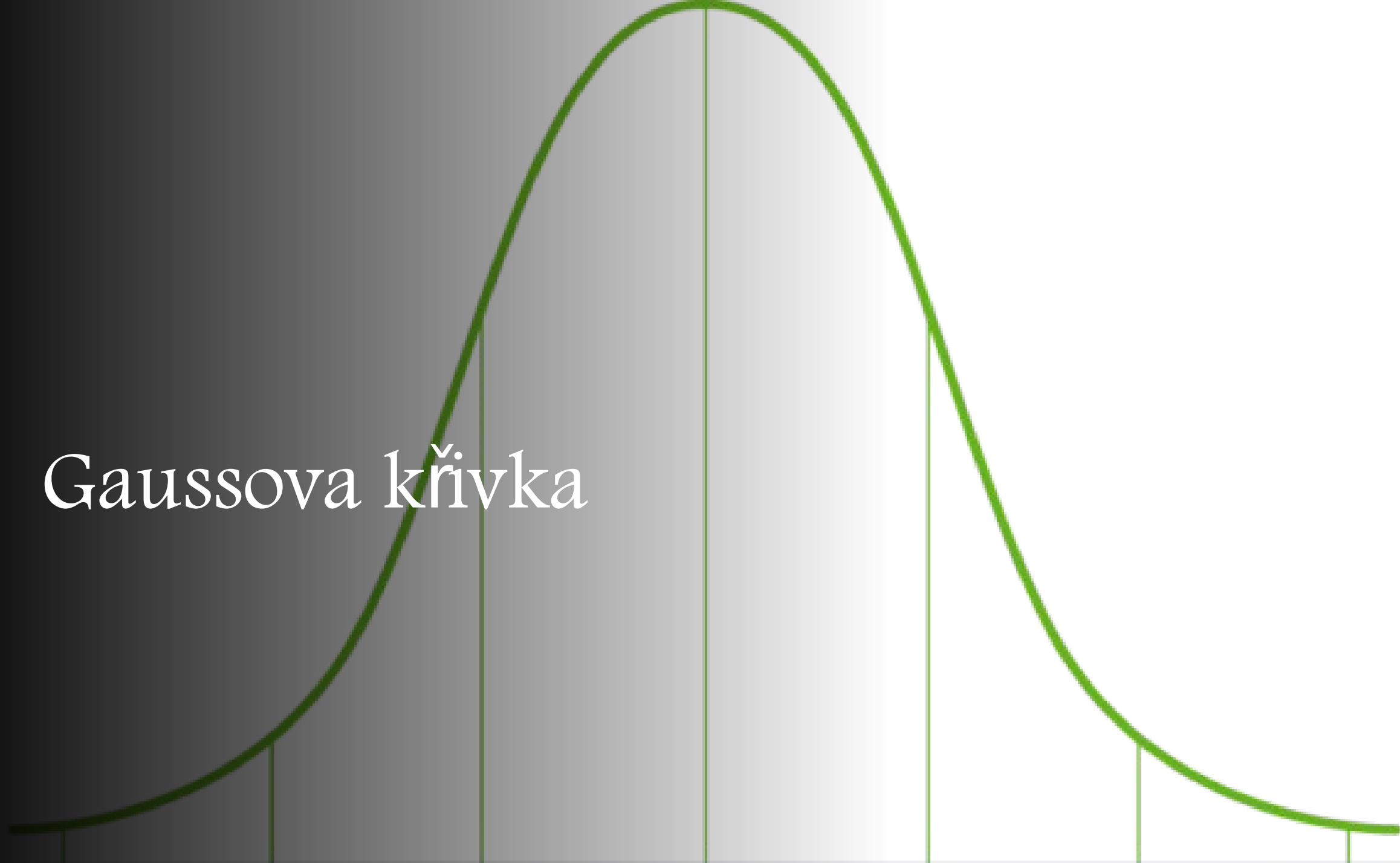


**4. Sebepoznání
+ money**

Statistika a přesnost měření

- **Měření je nepřesné**
- **Normou jsou často ostatní lidé**

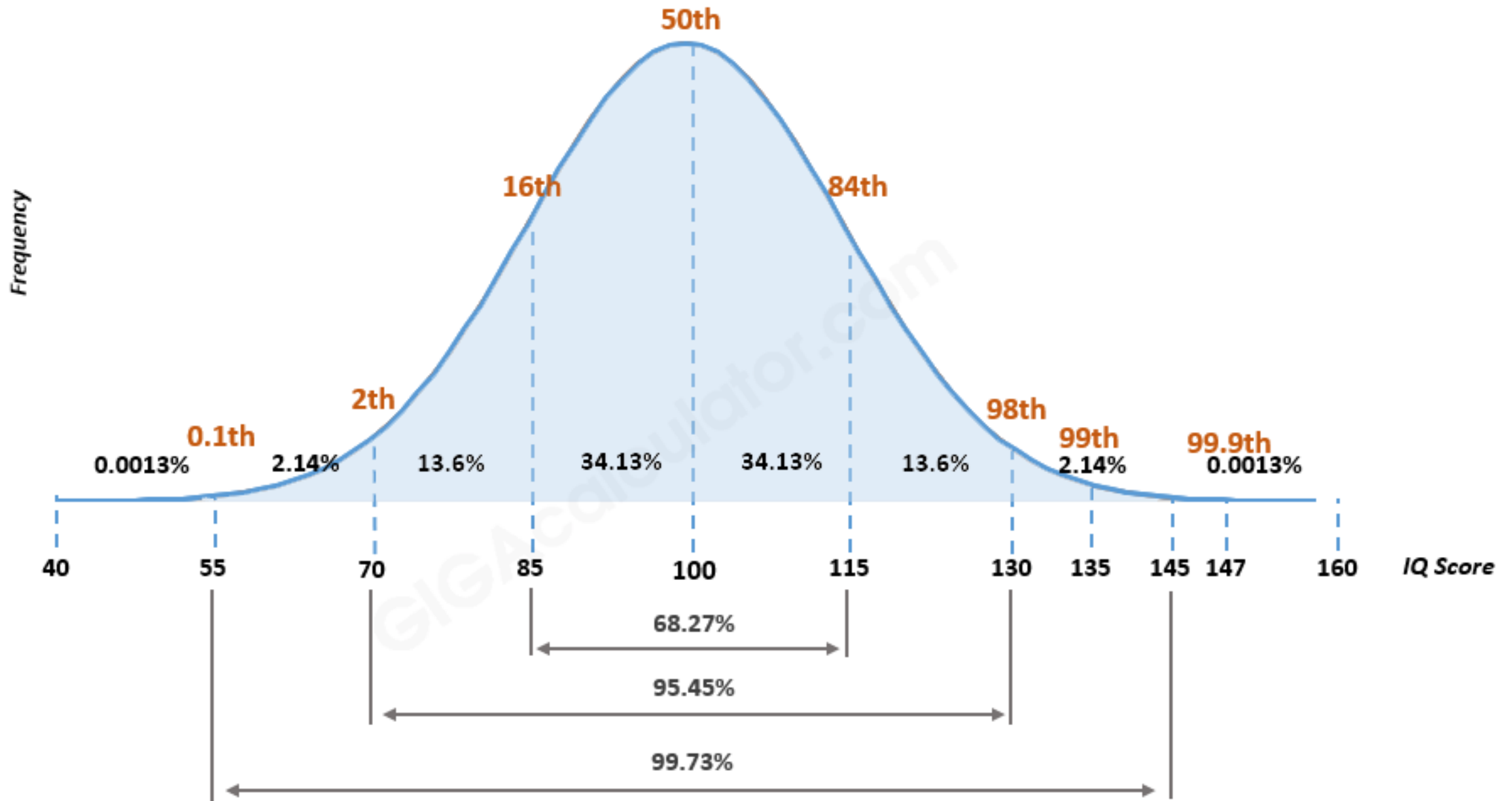
Gaussova křivka



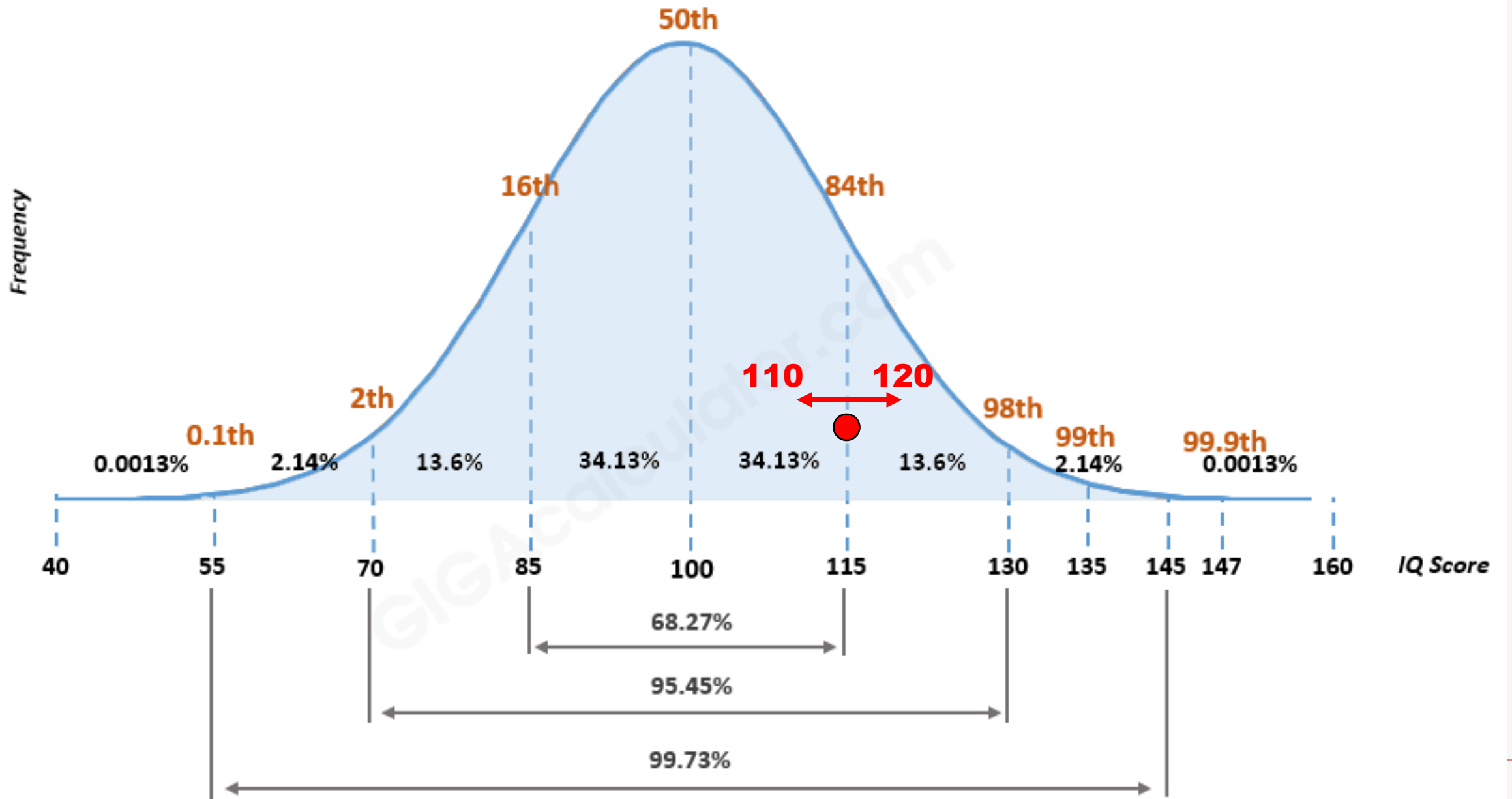
Statistika a přesnost měření

- Průměr – nejčastější výsledek (100 pro IQ)
- Standardní odchylka – číslo, které nám říká, jak moc se člověk liší od průměrné hodnoty
- (Standardní odchylka je 15 pro IQ a ukazuje jak daleko jsme od 100 – průměrné hodnoty)

IQ Scale with percentiles



IQ Scale with percentiles



Co z toho?

- Měření je nepřesné ale možné
- Důležitý účel