



SZ 6020


Specifika práce v multietnické třídě

Martina Kurowski

Osnova

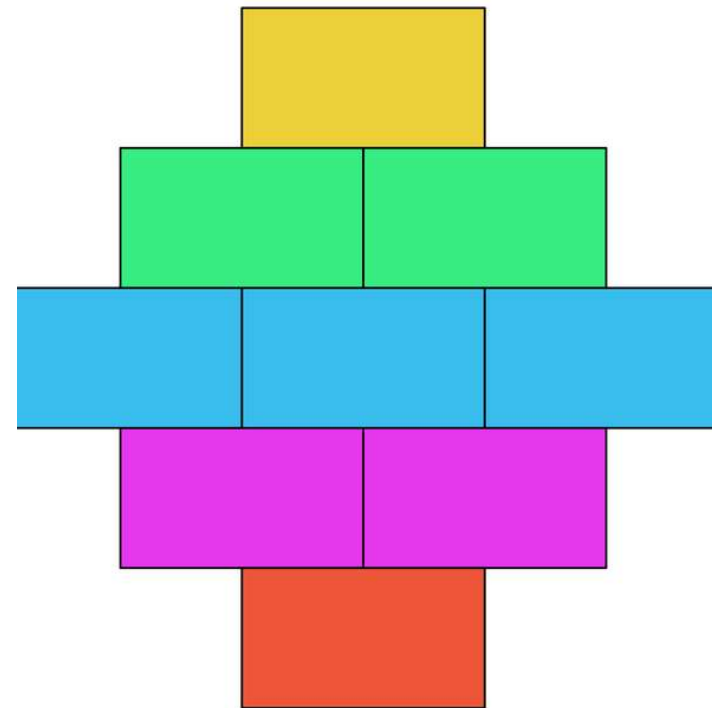
- Slon a slepci
- Diamant ve vzdělávání
- Labyrint migrace

Slepci a slon



Diamant ve vzdělávání

- 10 výroků o vzdělávacích cílech
- Co jako učitel*ka chci budovat?
- Roztřídit podle důležitosti
- Nahoře nejdůležitější
- Dole nejméně důležité



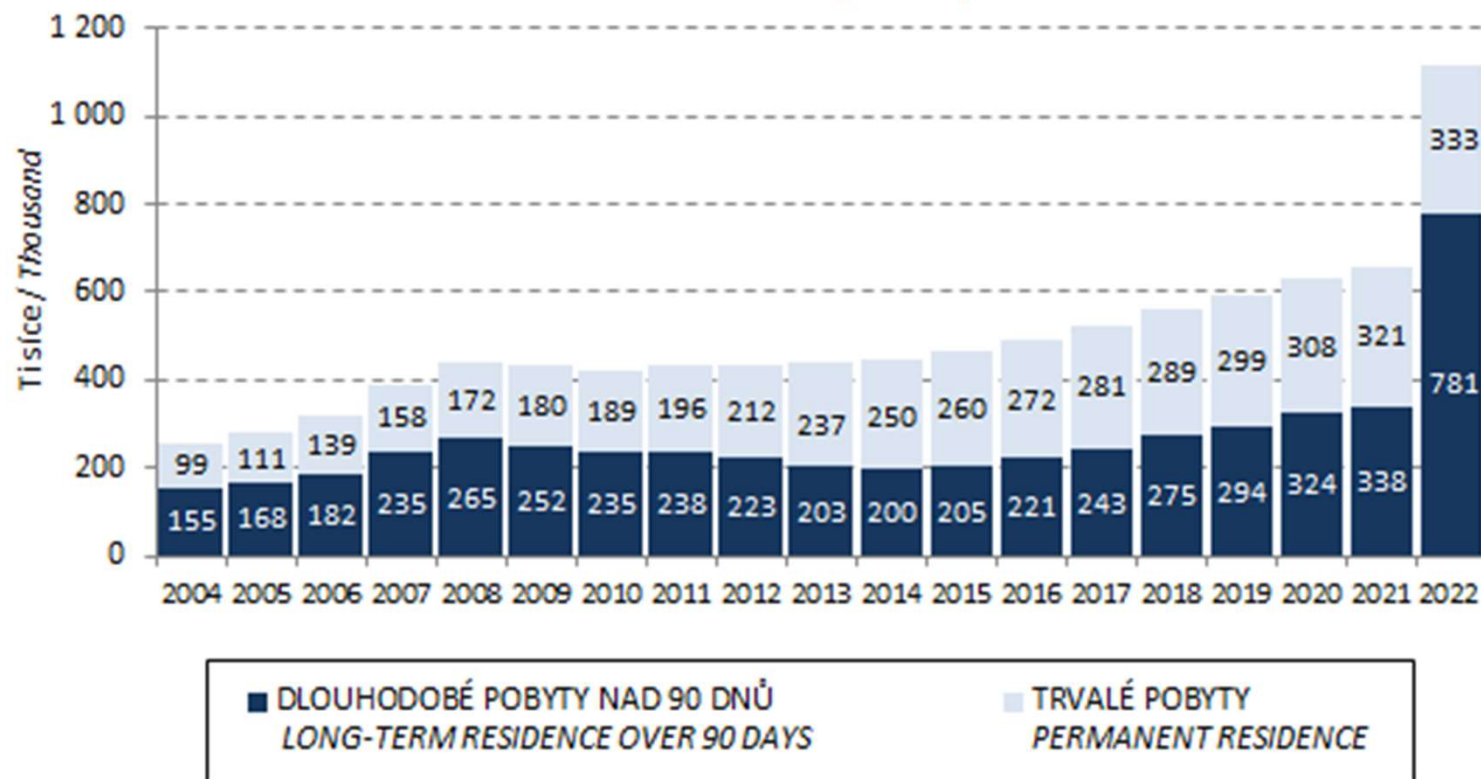


Víte, kdo u Vás doma uklízí?



Počet
migrantů v
ČR

VÝVOJ POČTU CIZINCŮ PODLE TYPU POBYTU
DEVELOPMENT OF THE NUMBER OF FOREIGNERS BY TYPE OF RESIDENCE
2004 - 2022 (31. 12.)



Zdroj: Ředitelství služby cizinecké policie MV ČR

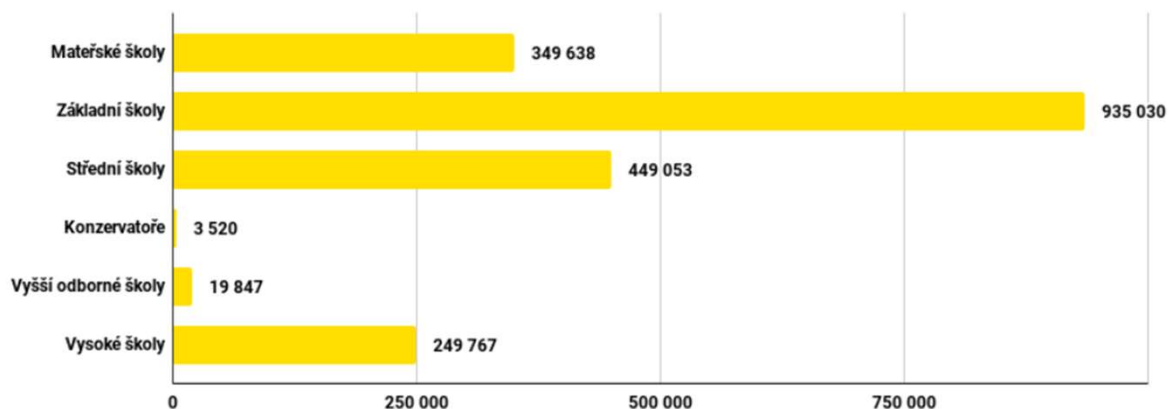
Nejpočetnější skupiny cizinců v ČR

	Praha	Brno	Ostrava	Plzeň	Česko
Ukrajina	172 206	33 893	9 859	27 743	643 070
Slovensko	31 387	8 498	3 509	3 646	117 379
Vietnam	15 165	2 875	3 008	2 615	66 427
Rusko	27 326	2 853	521	510	43 383
Rumunsko	5 629	891	74	1 344	19 816
Polsko	3 353	579	662	393	17 871
Bulharsko	5 000	652	313	1 411	17 684
Německo	3 337	299	91	303	13 946
Mongolsko	958	295	17	352	12 005
Maďarsko	3 509	525	121	550	10 577
Kazachstán	5 914	717	128	135	9 319
USA	6 621	629	129	86	9 887
Indie	4 649	1 185	456	118	8 546
Bělorusko	3 374	532	118	424	8 050
Čína	5 480	313	172	84	8 019
Velká Británie	4 200	573	115	78	7 920
Moldavsko	1 754	258	20	315	7 163
Srbsko	2 014	492	64	84	6 059
Itálie	3 496	456	119	68	5 995
Turecko	2 417	850	280	59	5 057
Filipíny	1 175	638	93	265	5 044
Francie	2 848	214	59	68	4 127
Ostatní země	37 310	8 042	2 174	1 393	77 083
CELKEM	349 122	66 259	22 102	42 044	1 124 427
V % populace	27 %	17 %	8 %	25 %	11 %

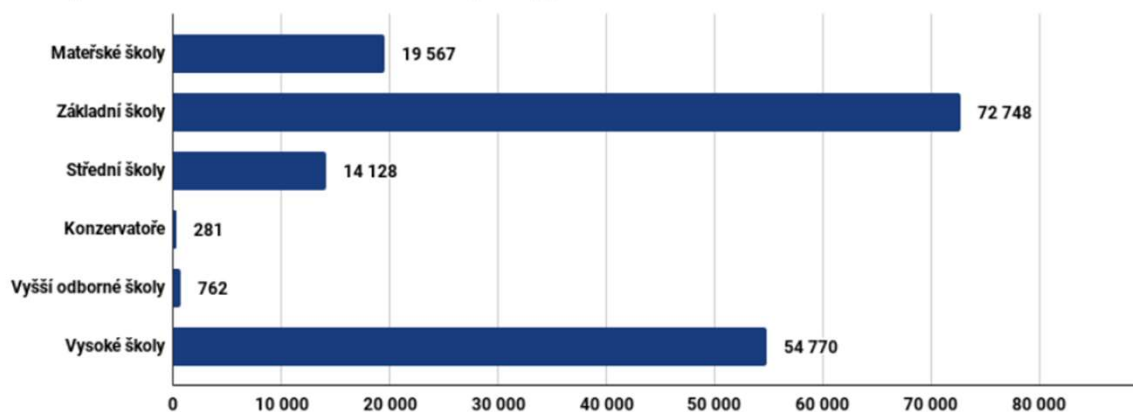
Zdroj: <https://www.mvcr.cz/clanek/cizinci-s-povolenym-pobytem.aspx>

Počty cizinců na školách v ČR

Počty českých studentů na různých typech škol ve šk. roce 2022/2023



Počty zahraničních studentů na různých typech škol ve šk. roce 2022/2023



UKR děti a žáci k 30. 9. 2022

Děti/žáci celkem a děti/žáci s ukrajinským státním občanstvím v jednotlivých typech škol k 30. 9.						
	Počet dětí a žáků celkem	z toho		Podíl ukrajinských dětí a žáků z dětí/žáků celkem	Podíl ukrajinských azylantů ³⁾ z dětí/žáků celkem	Podíl ukrajinských azylantů ³⁾ z ukrajinských dětí/žáků
		počet ukrajinských dětí a žáků	z toho počet azylantů ³⁾			
MŠ	364 491	10 501	5 697	2,9 %	1,6 %	54,3 %
z toho neveřejné ¹⁾ MŠ	17 205	509	230	3,0 %	1,3 %	45,2 %
Přípravné třídy ZŠ a přípravné stupně ZŠ speciálních	7 342	453	355	6,2 %	4,8 %	78,4 %
ZŠ	1 000 346	47 858	37 074	4,8 %	3,7 %	77,5 %
v tom						
1. stupeň	572 583	26 779	20 850	4,7 %	3,6 %	77,9 %
2. stupeň	427 763	21 079	16 224	4,9 %	3,8 %	77,0 %
z toho neveřejné ¹⁾ ZŠ	35 191	774	553	2,2 %	1,6 %	71,4 %
SŠ - počty fyzických osob	484 744	9 643	4 869	2,0 %	1,0 %	50,5 %
SŠ - počty studií²⁾	484 758	9 643	4 869	2,0 %	1,0 %	50,5 %
v tom						
maturitní obory	381 351	6 122	2 745	1,6 %	0,7 %	44,8 %
v tom						
denní forma vzdělávání	368 627	5 954	2 696	1,6 %	0,7 %	45,3 %
ostatní formy vzdělávání	12 724	168	49	1,3 %	0,4 %	29,2 %
nematuritní obory	103 407	3 521	2 124	3,4 %	2,1 %	60,3 %
v tom						
denní forma vzdělávání	100 609	3 480	2 114	3,5 %	2,1 %	60,7 %
ostatní formy vzdělávání	2 798	41	10	1,5 %	0,4 %	24,4 %
z toho neveřejné ¹⁾ SŠ	86 835	2 026	737	2,3 %	0,8 %	36,4 %
Konzervatoře - počty fyzických osob	3 782	144	95	3,8 %	2,5 %	66,0 %
Konzervatoře - počty studií²⁾	3 812	146	96	3,8 %	2,5 %	65,8 %
z toho denní forma vzdělávání	3 610	145	95	4,0 %	2,6 %	65,5 %
z toho neveřejné ¹⁾ konzervatoře	799	41	20	5,1 %	2,5 %	48,8 %

Komentáře:

¹⁾ Mezi neveřejně školy patří soukromé školy a školy zřizované církví.

²⁾ V případě SŠ a konzervatoří je v tabulce uveden počet studií, neboť někteří žáci se vzdělávají ve více než jednom oboru studia.

³⁾ Kategorie "azylanti" v této tabulce zahrnuje azylanty, žadatele o azyl a osoby s dočasnou i doplňkovou ochranou v ČR.

Zdroj: databáze MŠMT

Modelový test
z českých reálií



Exit = „propustka“



Jaké 3 informace mi z dnešního bloku utkvěly v hlavě?



Jaká otázka mi v kontextu našeho dnešního bloku vrtají hlavou?