



Wir bewegen



Informationen



Die Bedeutung des russischen Marktes für Österreichs Tourismus

Daten und Fakten

Peter Laimer, Petra Öhlböck, Jürgen Weiß

© Statistik Austria

www.statistik.at

Die Bedeutung des russischen Marktes für Österreichs Tourismus

Pressegespräch

3. März 2006



Tourismus- und Reisetatistik

Tourismusstatistik

Monatliche Ankunfts- und Nächtigungsstatistik

Jährliche Bestandsstatistik

Quartale Haushaltsbefragungen

Satellitensysteme

Ein Tourismus-Satellitenkonto für Österreich

Regionales Tourismus-Satellitenkonto

TSA-Beschäftigungs-Modul

Reiseverkehrsbilanz

Ausgaben im Einreiseverkehr

Ausgaben im Ausreiseverkehr

Saldo aus Ein- und Ausreiseverkehr

Erweiterte Fragestellungen - neue Analyseverfahren

Wie entwickeln sich **Herkunftsmärkte** im Vergleich, bezogen auf

- * Marktbedeutung und Marktwachstum?
- * saisonbedingte Effekte?
- * regionale Verschiebungen?

**Touristenstrom-
Analysen**

Wie entwickelt sich eine ausgewählte **Region Österreichs** bezogen auf

- * den Herkunftsmarktmix?
- * Marktanteilsveränderungen und Wachstumstendenzen?
- * Veränderungen in der Unterkunftsstruktur?

**Positionierungs-
Analysen**

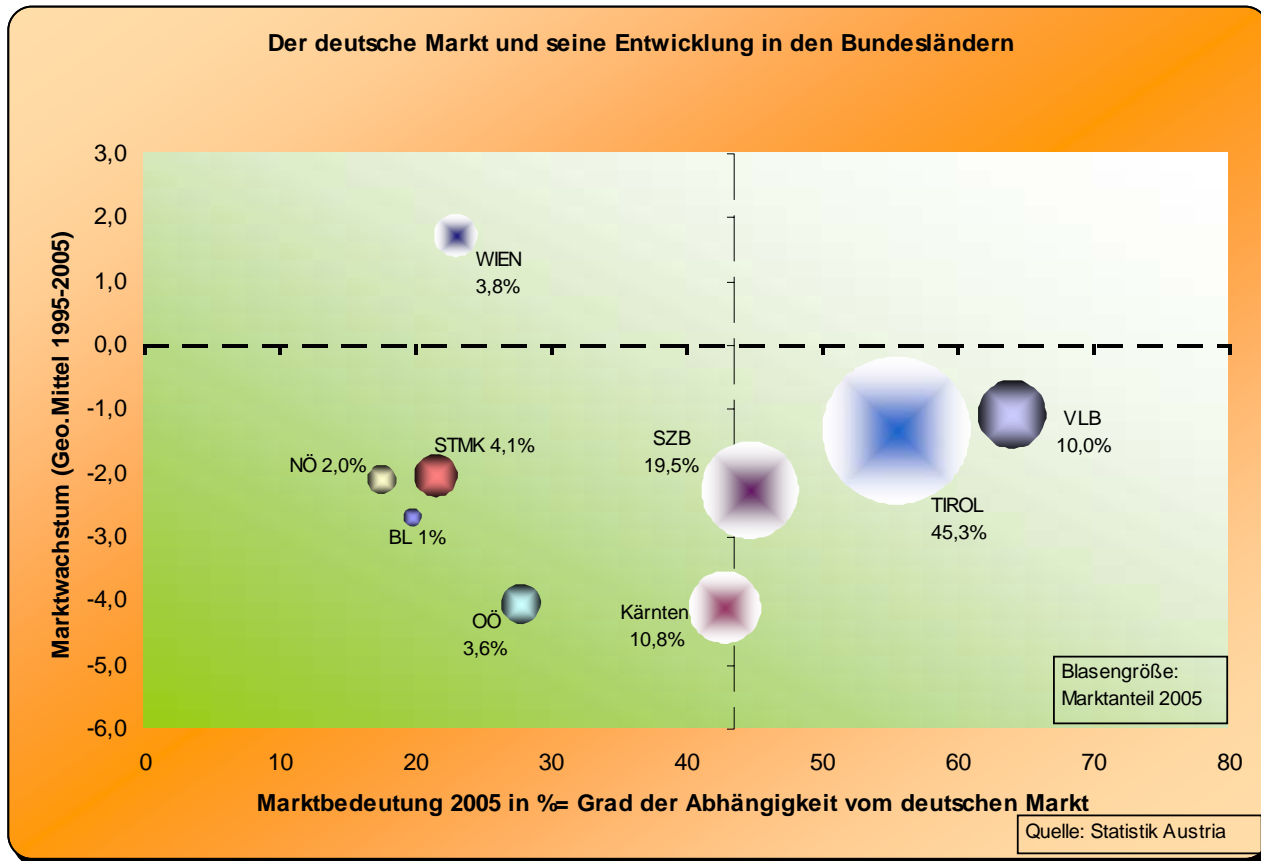
Wie entwickeln sich ausgewählte **Regionen im Vergleich**, bezogen auf

- * Wachstumsraten von bestimmten Herkunftsmärkten?
- * Marktanteilsgewinne bzw. -verluste?
- * Bedeutungsverlagerungen von bestimmten Herkunftsmärkten?

**Benchmark-
Analysen**

Portfolioanalysen - Beispiel

➤ Benchmark-Analyse am Beispiel Deutschlands





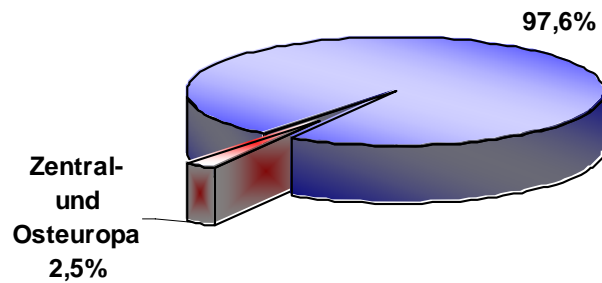
**Gäste aus Zentral- und Osteuropa
in Österreich**

Aktuelle Entwicklungen

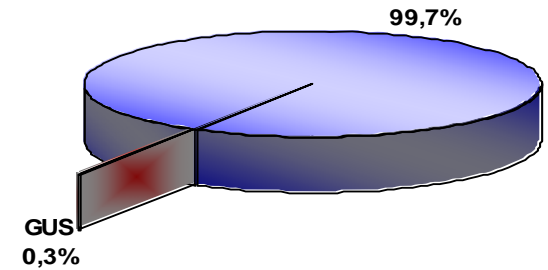


1995

Anteil an Ausländernächtigungen

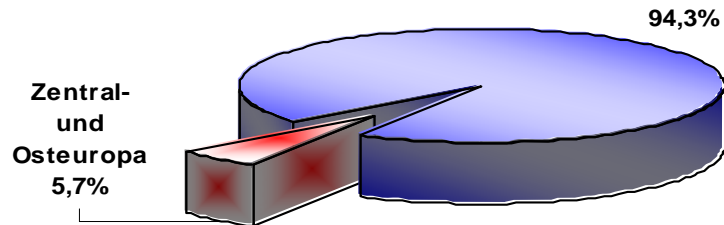


Anteil GUS an Ausländernächtigungen

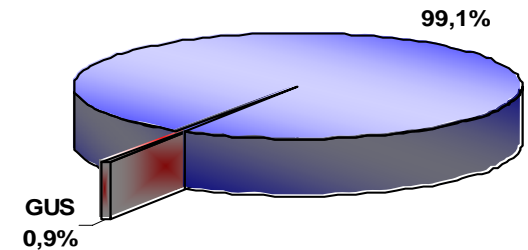


2005

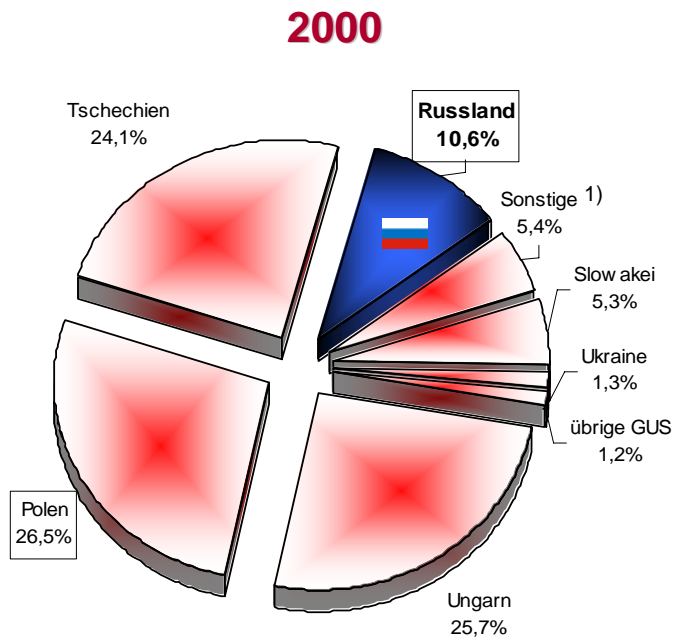
Anteil an Ausländernächtigungen



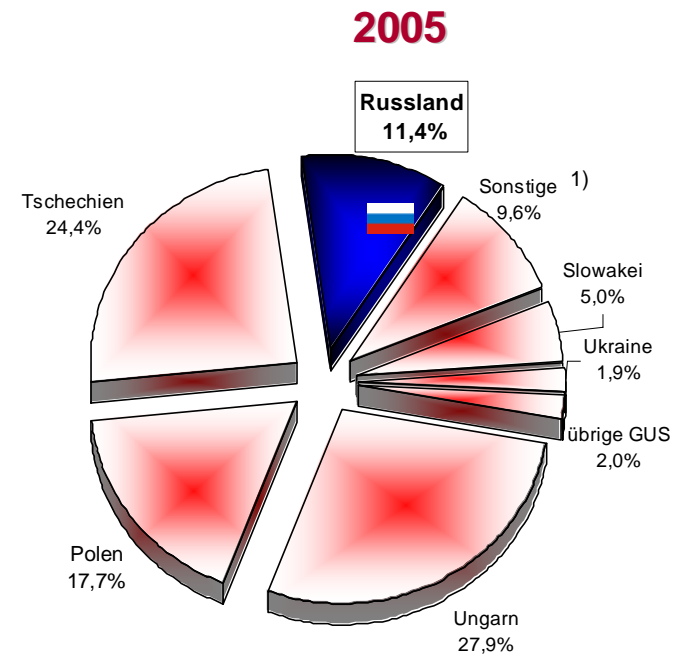
Anteil GUS an Ausländernächtigungen



Gäste aus Zentral- u. Osteuropa - Herkunftsländerstruktur 2000 und 2005



Insgesamt: 2,84 Mio. Nächtigungen



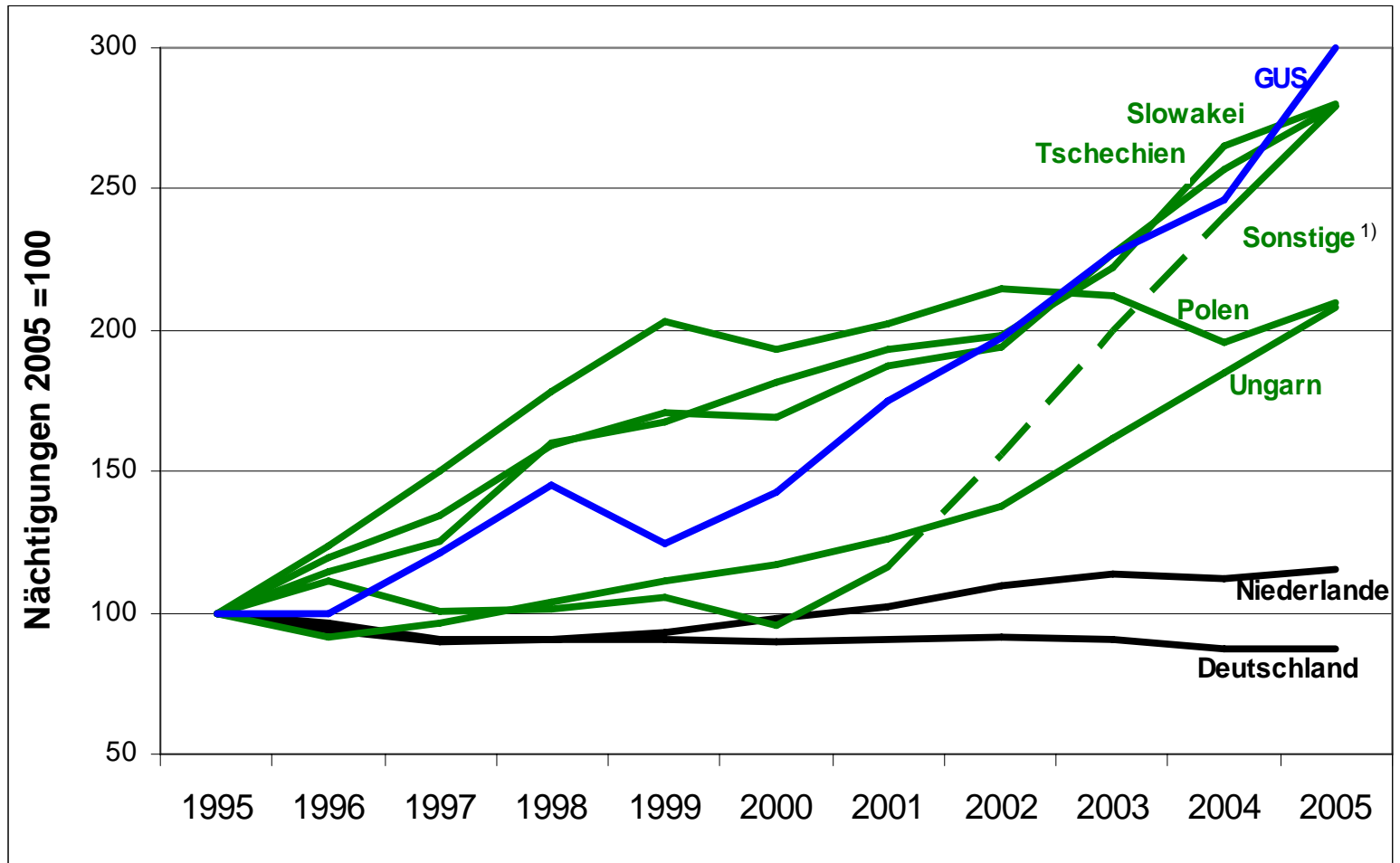
Insgesamt: 4,64 Mio. Nächtigungen

11,4 Prozent aller Gäste aus Zentral- bzw. Osteuropa kommen aus Russland!

1) Sonstiges Zentral- und Osteuropa: Estland, Lettland, Litauen, Bulgarien, Rumänien.



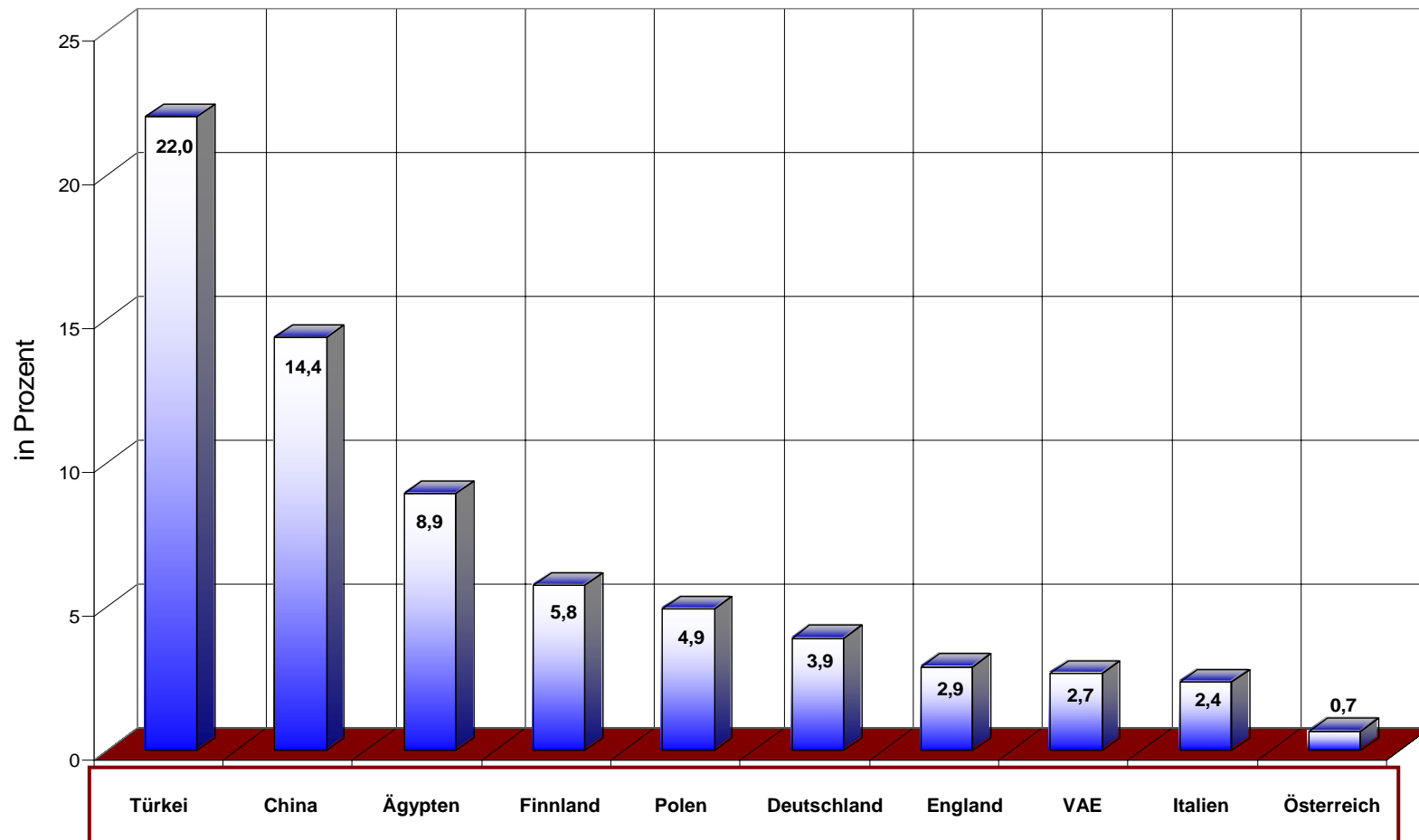
Nächtigungsentwicklung ausgewählter Herkunftsländer (Indexdarstellung)



1) Sonstiges Zentral- und Osteuropa: Estland, Lettland, Litauen, Bulgarien, Rumänien.



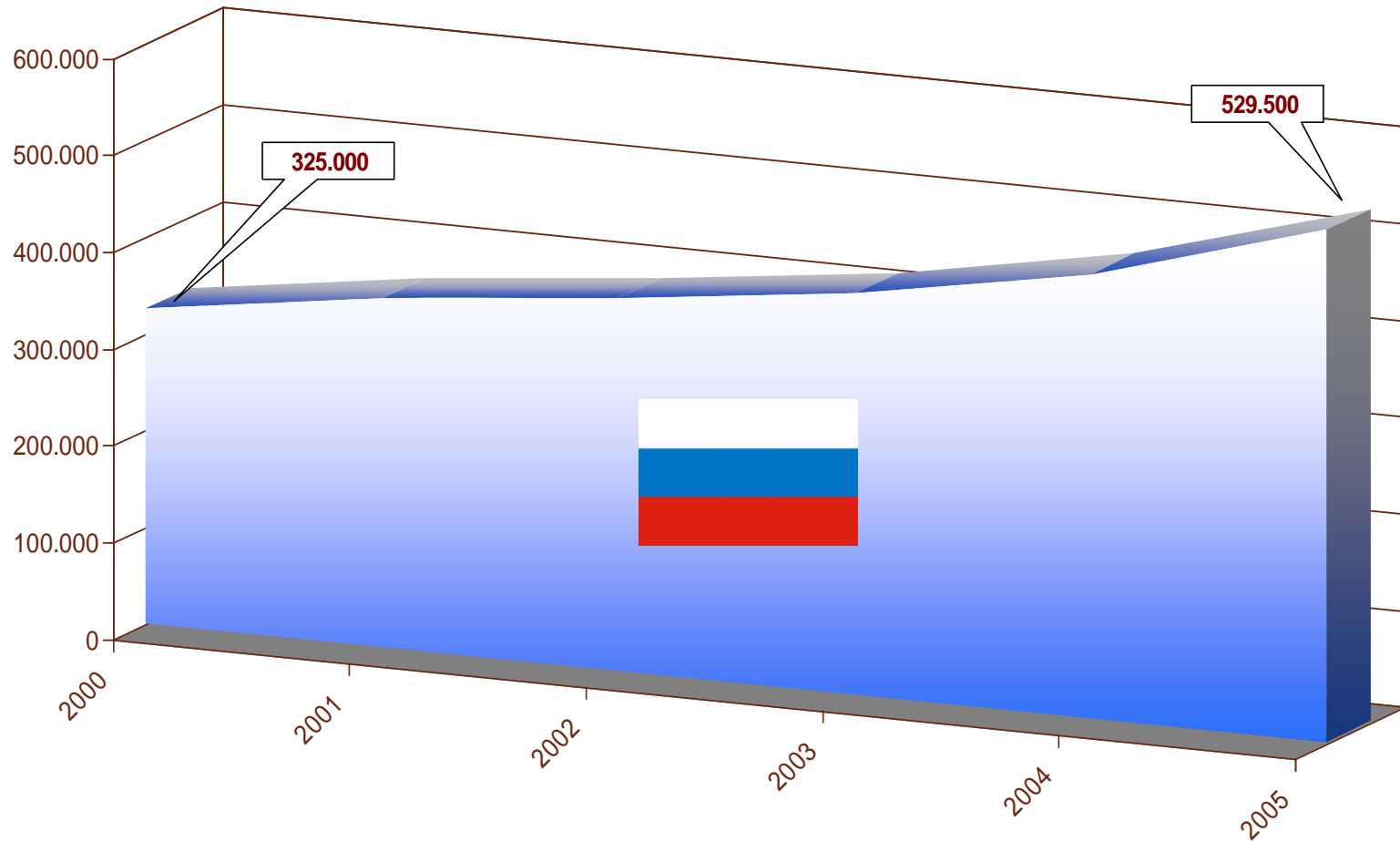
**Gäste aus der russischen
Föderation in Österreich
Aktuelle Entwicklungen**



Quelle: Österreich Werbung / Rosstat

Marktanteil Österreichs unter den Zielländern noch unter 1%!

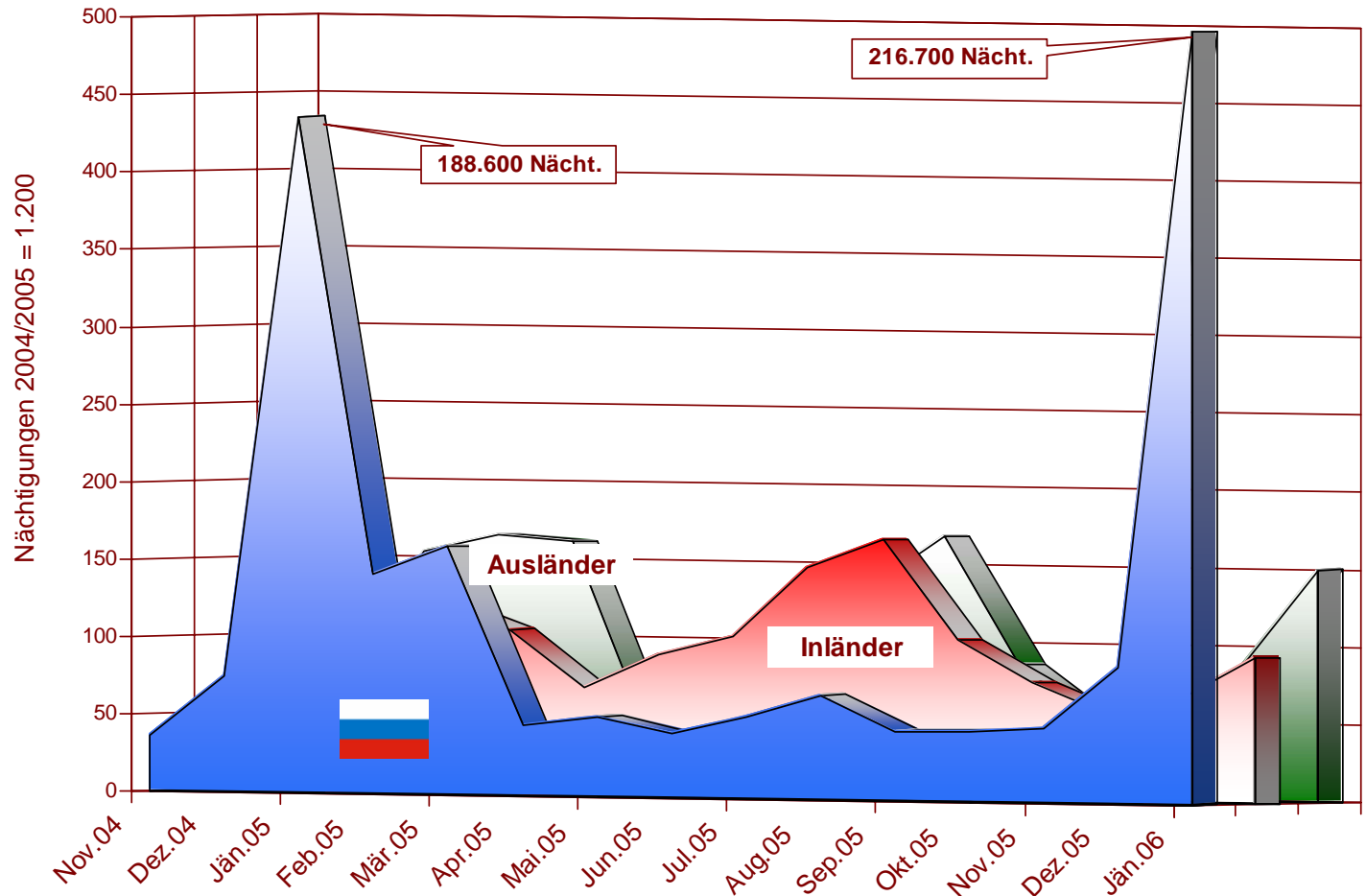
Wie hoch war der Nächtigungszuwachs russischer Gäste in Österreich?



Zwischen 2000 und 2005 betrug der Nächtigungszuwachs mehr als 60%!



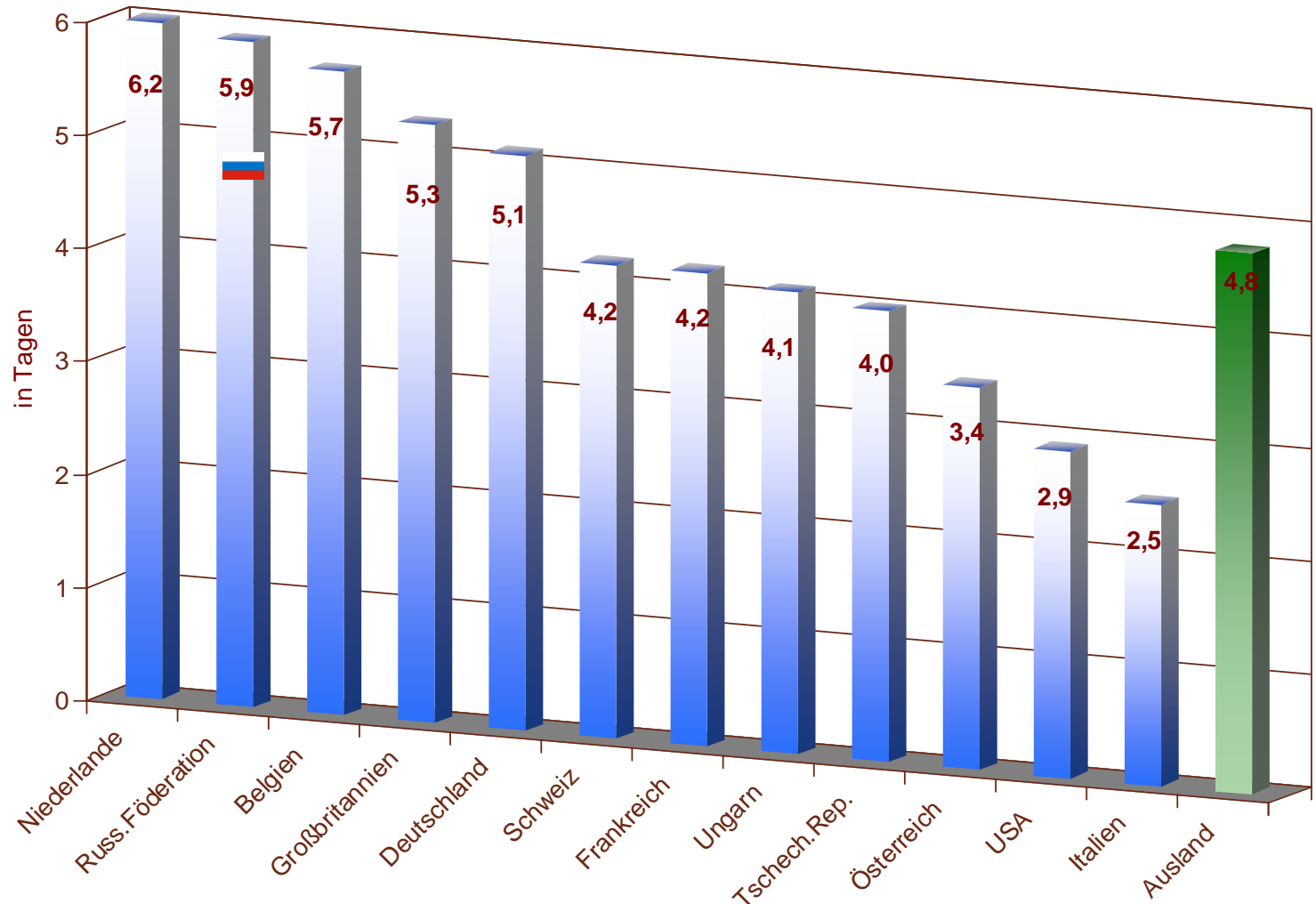
Nächtigungen November 2004 – Jänner 2006



75% der Nächtigungen finden im Winter statt, davon 48% im Jänner!

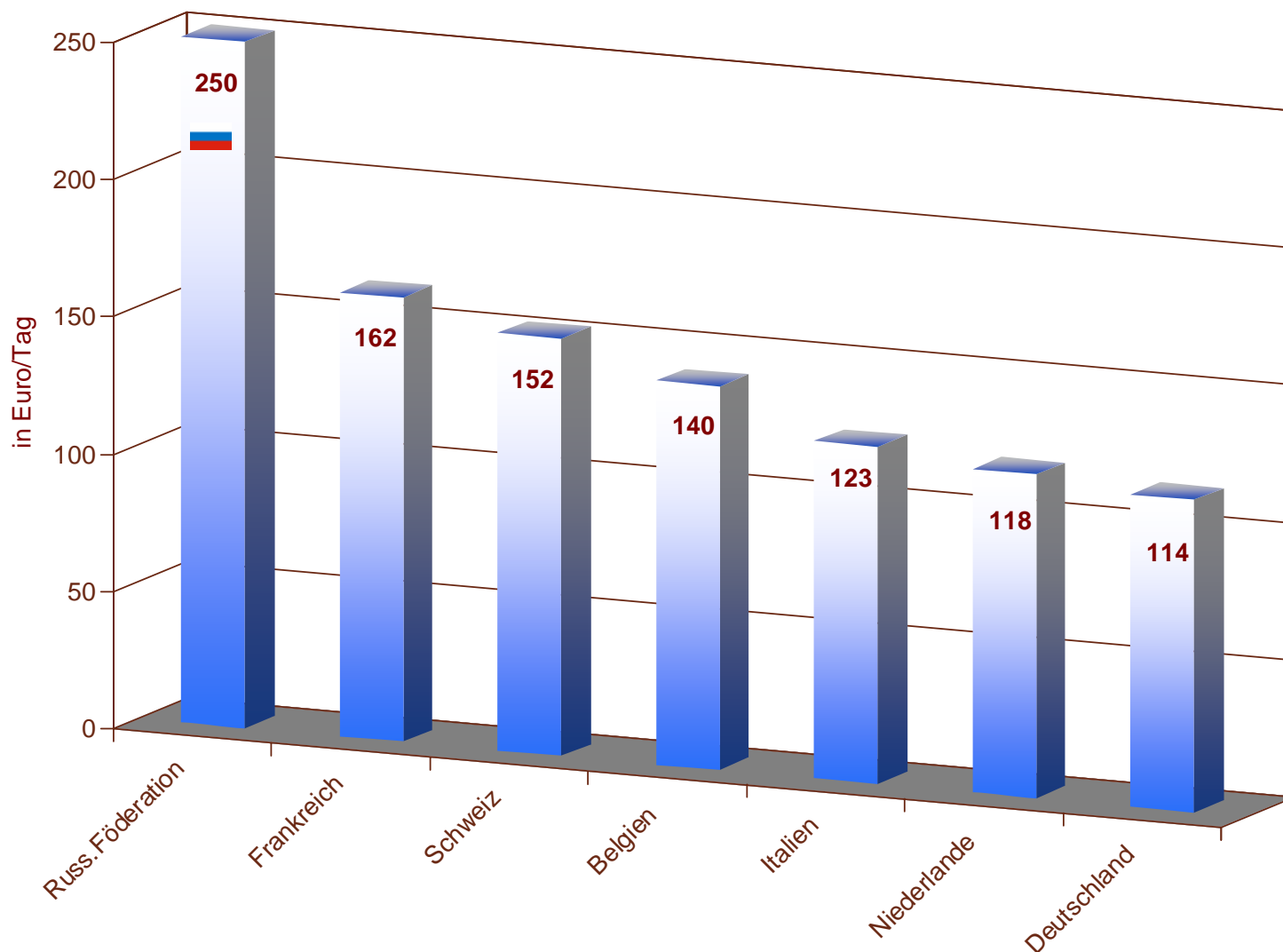


Aufenthaltsdauer im Winter 2004/05 nach Herkunftsländern





Durchschnittliche Tagesausgaben in der Wintersaison

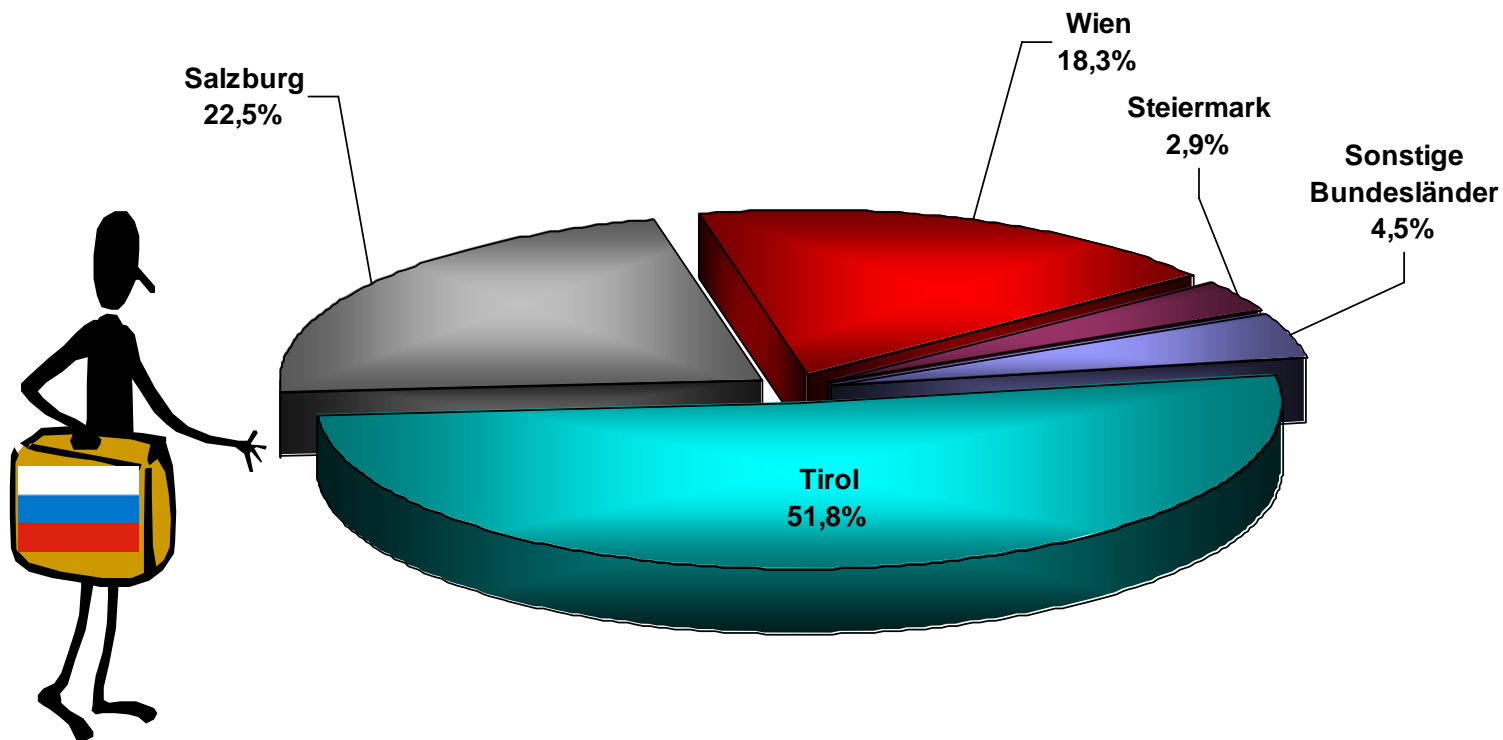


Quelle: Reiseverkehrsbilanz, eigene Berechnungen

Was sind die bevorzugten Zielbundesländer der russischen Gäste?



Wintersaison 2004/2005

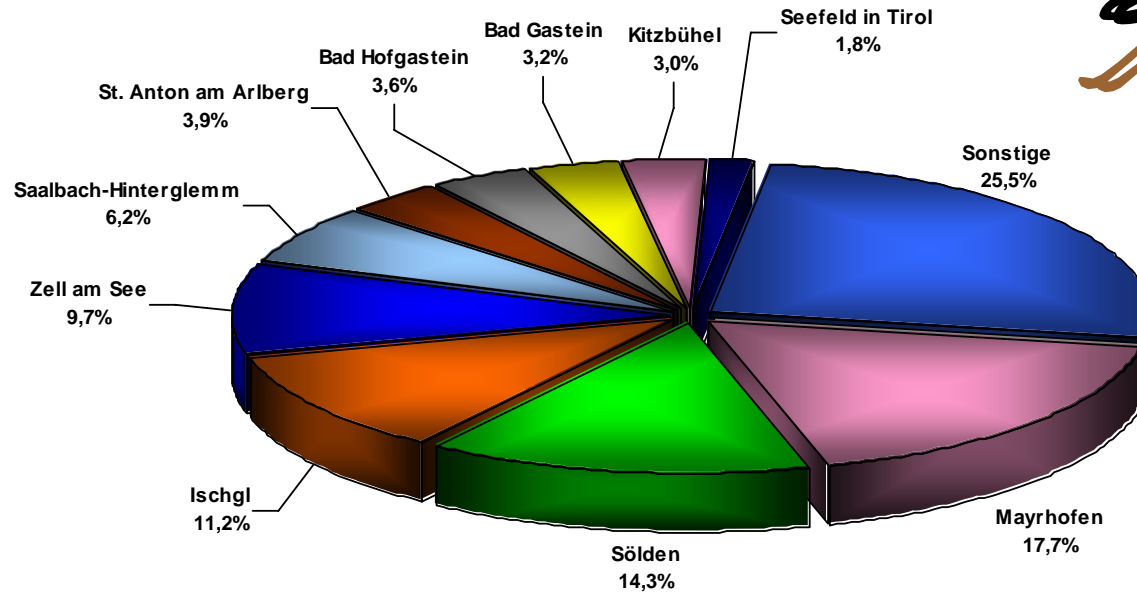


Insgesamt: 386.400 Nächtigungen

Drei Viertel der Nächtigungen russischer Gäste verteilen sich auf Tirol und Salzburg!



Wintersaison 2004/2005

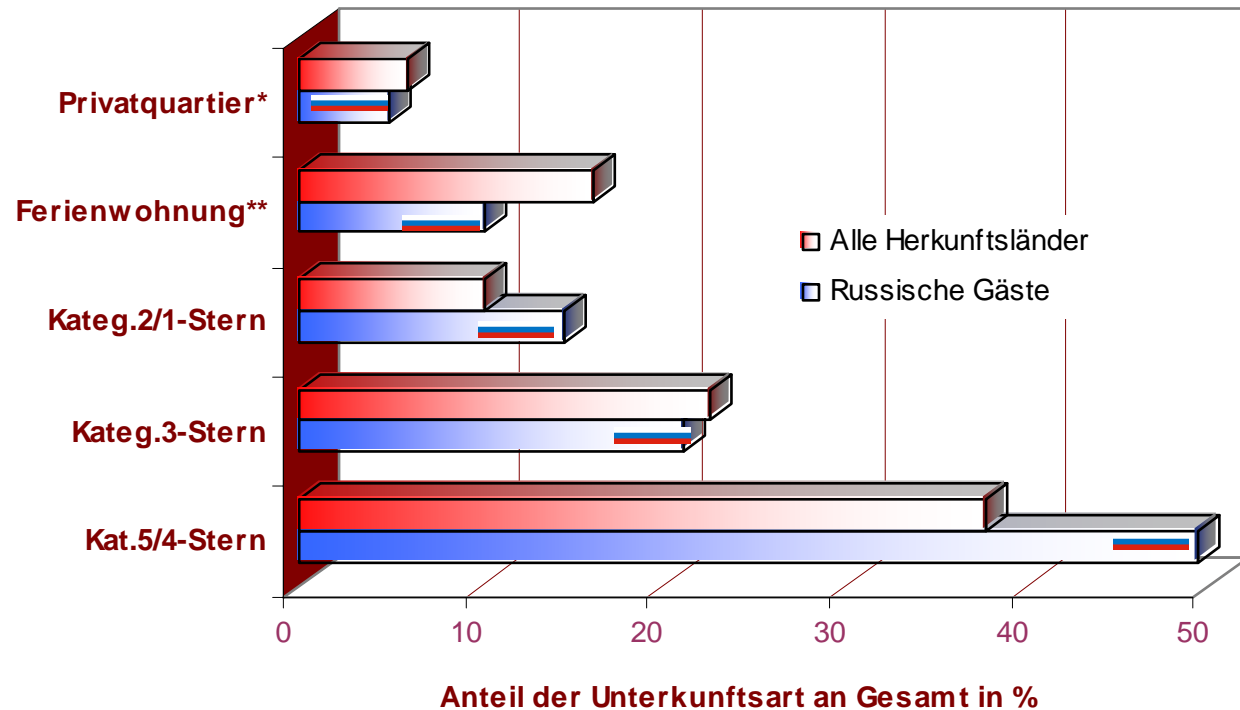


Insgesamt: 315.600 Nächtigungen (ohne Wien)

Drei Viertel der Nächtigungen verteilen sich auf 10 österreichische Gemeinden!



Nächtigungen nach Unterkunftsarten in den 10 beliebtesten Wintersportorten* in der Wintersaison 2004/05



* Mayrhofen, Sölden, Ischgl, Zell am See, Saalbach-Hinterglemm, St. Anton am Arlberg, Bad Hofgastein, Bad Gastein, Kitzbühel, Seefeld in Tirol

* Privatquartier auf Bauernhof und nicht auf Bauernhof

**Ferienwohnung/-haus auf Bauernhof und nicht auf Bauernhof



- **GUS-Länder entwickeln sich dynamischer als andere Ost-Märkte!**
- **Anteil russischer Gäste an Ost-Gästen mehr als 10%!**
- **Nächtigungszuwachs russischer Gäste mehr als 60% (2000-2005)**
- **Bevorzugte Reisezeit der russischen Gäste:**
 - ✓ Wintersaison
 - ✓ Jänner (orthodoxe Weihnachten)
- **Aufenthaltsdauer der russischen Gäste:**
 - ✓ im Winter mit 5,9 Tagen überdurchschnittlich hoch
- **Tagesausgaben der russischen Gäste:**
 - ✓ im Winter mit mehr als 250 Euro/Tag überdurchschnittlich hoch
- **Beliebteste Zielgebiete der russischen Gäste in Österreich:**
 - ✓ Tirol und Salzburg im Winter
 - ✓ Wien im Winter und Sommer
 - ✓ 3/4 der Nächtigungen in 10 österreichischen Gemeinden
- **Gewählte Unterkünfte der russischen Gäste:**
 - ✓ Hotels höchster Kategorien



STATISTIK AUSTRIA

Guglgasse 13

A-1110 Wien

www.statistik.at