


Chov drobných hlodavců



Podmínky chovu

- ❖ Každý druh vyžaduje individuální podmínky chovu
- ❖ Základy jsou ale stejné
- ❖ Jako základ je chovná nádoba, která je úměrná počtu či velikosti chovaného druhu
- ❖ Miska s vodou a příslušným krmením
- ❖ Nějaký domeček (př. pro křečíka kokosovou skořápkou)



- ❖ Téměř všechny drobné hlodavce koupíte velmi lehce ve zverimexech a na burzách (nejsou finančně nákladné)

Vybavení chovné nádrže



- ❖ Nádoby (misky) na potravu a vodu
- ❖ Domeček (skořápka)
- ❖ Různé větve, průlezky pro pohyb
- ❖ Podklad (piliny, seno)




Onemocnění

- ❖ Stejně jako u jiných chovaných zvířat se vyskytují časté onemocnění
- ❖ Vyskytují se například otlaky, úrazy, otravy
- ❖ Závažnější bývají nádory, onemocnění dýchacího ústrojí, různé kožní problémy
- ❖ Různé záněty, zejména u křečků se vyskytují z hnilicí potraviny ve škráních




Léčení onemocnění

- ❖ Každý chovatel by měl sledovat změny v chování či přímo různé změny na chovaných jedincích
- ❖ Doporučuji navštívit veterinární ambulanci při nálezu jakéhokoliv onemocnění či různých potíží
- ❖ Zkušený chovatel však zná časté problémy a popřípadě je může řešit sám



Seznam chovaných druhů, které se dají koupit na našem území

- ❖ Myš laboratorní
- ❖ Potkan
- ❖ Křečík džungarský
- ❖ Morče
- ❖ Pískomil
- ❖ Zajíc
- ❖ A další..



Podrobné informace u některých
zástupců hlodavců



Myš laboratorní


- ❖ Vyšlechtěna z myši domácí
- ❖ Existují bílé, hnědé, strakaté i lysé formy
- ❖ Je nejčastější chovaný druh hlodavců
- ❖ Doporučený chov o jednom samci a 4 až 5 samic
- ❖ Chovaný prostor minimálně 25x 25x 15 cm
- ❖ Podestýlka: hobliny, seno ve vrstvě 3 cm

- ❖ Potrava: obiloviny, semena
- ❖ Je nutné přidávat bílkoviny, minerály a vitamíny ve formě granulí
- ❖ Pohlavní dospělost: samec 10 a samice 8 týdnů



- ❖ Březost: 18 až 21 dní
- ❖ Počet mlád'at: od 4 do 12 kusů
- ❖ Mlád'ata se odstavují už po 30 dnech





Potkan laboratorní

- ❖ Tzv. laboratorní krysa
- ❖ Bílé, černé, hnědé a strakaté formy
- ❖ Lze je chovat ve větších počtech, je ale lepší jednotlivý chov
- ❖ Samce a samice by měli být spolu jen po dobu zabřeznutí
- ❖ Potrava: stejná s myší laboratorní

❖ Chovná nádrž:

-skupina-40x 25x 25 cm


-jednotlivec-25x 25x 25 cm

❖ Pohlavní dospělost: ve 2 měsíci

❖ Březost: 21 až 23 dní


❖ Počet mláďat: 2 až 18 ks





❖ Mláďata se odstavují po
25 dnech





Křeček syrský (zlatý)

- ❖ Jeden z nejoblíbenějších hlodavců
- ❖ Nelze je chovat ve skupině
- ❖ Jsou nesnášenlivý
- ❖ Samce dávat k samici jen na noc a to jen pro páření
- ❖ Potrava: stejná jako u myši laboratorní
- nejsou třeba misky – dělají si zásoby v hnízdě

- ❖ Tyto zásoby kontrolovat kvůli plísním
- ❖ -chovná nádrž: 25x 25x 20 cm
- ❖ Pohlavní dospělost: v 8 týdnu
- ❖ Březost: 15 až 18 dní



- ❖ Počet mlád'at: kolem 10 ks
- ❖ Mlád'ata se odstavují mezi 3 a 4 týdnem
- ❖ Za rok je až 8 vrhů






Křečík džungarský

- ❖ Malý hlodavec (7 až 10 cm)
- ❖ Je nesnášenlivý
- ❖ Chová se v párech
- ❖ Březí samici je lepší osamostatnit
- ❖ potrava: jako všichni předešlé druhy
- ❖ Nedělá si zásobu v hnízdě
- ❖ Je třeba neustálý přísun vody


- ❖ Chovná nádrž: 20x 20x 20 cm
- ❖ Pohlavní dospělost: v 5 měsíci
- ❖ Březost: 18 až 23 dní
- ❖ Počet mláďat: 3 až 9 kusů





- ❖ Mláďata se odstavují po 30 dnech
- ❖ Podobně se chovají i křečící čínští, roborovští a cambellovy






Morče

- ❖ Domestikovaná forma morčete peruánského
- ❖ Vyšlechtěn nespočet barevných variací
- ❖ Chov i ve velkých skupinách – 1 samec a až 15 samic
- ❖ Převážně vegetarián
- ❖ Chovná nádrž: na 10 kusů 1 x 1 m podlahy
- ❖ Lze chovat i ve venkovních podmínkách


- ❖ Při dlouhodobém poklesu teploty pod 15 C° se přestávají pářit
- ❖ Pohlavní dospělost: 1, 5 měsíce
- ❖ Březost: 63 až 68 dní
- ❖ Počet mláďat: 1 až 5 kusů





❖ Mláďata se odstavují 21.
den





Pískomil mongolský (Gerbillurus)

- ❖ Pochází z Číny a Mongolska
- ❖ Měří asi 10 cm a s ocasem 20 cm
- ❖ Mají různé zbarvení - nejčastěji pískově žlutá
- ❖ Žije 3 - 6 let
- ❖ Skáče až 40 cm vysoko
- ❖ Má výborný sluch, ale je krátkozraký
- ❖ Březost: 23 – 26 dní

- ❖ Samice vrhá 4 až 5 mlád'at
- ❖ Mlád'ata se odstavují po 22 – 30 dnech

- ❖ Velmi rádi vše koušou: -
Pozor: nesmí být v kleci nic plastového!!! Podklad by neměl být z novin či vaty – ucpává žaludek





Osmák degu


- ❖ Pochází z J. Ameriky a měří kolem 15 cm
- ❖ Je hodně aktivní a potřebuje hodně prostoru
- ❖ Je aktivní přes den
- ❖ Dokáže přiběhnout na zavolání = učenlivý
- ❖ Ze všech už jmenovaných hlodavců nejméně zapáchá
- ❖ velmi často trpí cukrovkou

- ❖ Jeho barevné formy nejsou k sehnání – je šedý
- ❖ Potrava: malé množství směsi
 - zelenina, seno, granule (pro morčata), větve na ohryz
 - minerální kameny na broušení drápků




- ❖ Rodí se 2 až 8 mlád'at
- ❖ Březost: 83 – 90 dnů
- ❖ Mlád'ata se odstavují po 6 týdnech





Moje vlastní zkušenosti s chovem

- ❖ Nechoval jsem sice všechny jmenované druhy, ale jisté zkušenosti jsem získal
- ❖ U křečků se vyskytují časté záněty škraní, které mi bylo doporučeno léčit mastí (framykoin)
- ❖ Samice po narození musí mít hodně vody, jinak svoje mlád'ata usmrtí (jindy je usmrtí samec)
- ❖ Další problémy jsou u hníjící podestýlky, která se musí často měnit



Moje vlastní zkušenosti s chovem II.

- ❖ Je-li křeček brán jako mazlíček, ochočí se lépe, žije-li celou dobu sám
- ❖ Potkan se například dá ochočit velmi dobře
- ❖ Je-li králík pouštěn po místnosti, musí brát v úvahu, že vše co najde nahlodá a to se týká i kabelů



Závěrem

- ❖ Všechny jmenované druhy lze téměř bez starosti chovat v domácích podmínkách jako mazlíčky
- ❖ Je nutné, aby si chovatel uvědomil náročnost (př. prostor) chovu a podrobné informace o chovu si zjistil v literatuře nebo na internetu
- ❖ Mazlíčci mají často nemoci, s kterými je třeba jít k odbornému veterináři
- ❖ Ne všechny tyto druhy se dožívají vysokého věku