



MINISTERSTVO VNITRA
ČESKÉ REPUBLIKY

Odbor azylové a migrační politiky

STATISTICKÁ ZPRÁVA

Žadatelé o mezinárodní ochranu
a azylanti



ČESKÁ REPUBLIKA

2008

Řízení o mezinárodní ochraně na I. instanci 2008

tab. 01

Státní příslušnost	Počet účastníků řízení k 1.1.2008*	Počet nových žádostí	Věc vrácena z vyšší instance	Vydaná rozhodnutí						Předaná rozhodnutí ***	Podána žaloba k soudu	Počet účastníků řízení k 31.12.2008*
				Azyl udělen	Azyl neudělen	Doplňková ochrana	Žádost nepřipustná	Řízení zastaveno	Počet rozhodnutí celkem **			
Bělorusko	106	79	2	19	64	13	18	15	129	134	90	53
Bosna a Hercegovina	-	1	-	-	-	-	-	1	1	1	-	-
Jugoslávie	1	1	-	-	1	-	1	-	2	2	2	-
Kosovo	-	21	-	-	10	-	2	1	13	13	12	8
Litva	-	1	-	-	-	-	1	-	1	1	-	-
Makedonie	2	7	-	-	4	-	2	2	8	8	4	1
Moldavsko	13	17	-	8	13	-	2	1	24	28	9	2
Rumunsko	-	-	1	-	-	-	-	-	-	-	-	1
Rusko	49	79	6	18	34	3	29	18	102	101	44	33
Slovensko	-	2	-	-	-	-	2	-	2	2	2	-
Srbsko	12	9	1	-	9	2	2	4	17	17	10	5
Srbsko a Černá hora (býv.)	1	-	-	-	-	-	-	-	-	1	-	-
Ukrajina	76	321	2	17	190	3	116	24	350	364	231	35
Evropa	260	538	12	62	325	21	175	66	649	672	404	138
Afghánistán	10	36	-	1	3	-	2	26	32	29	4	17
Arménie	16	28	5	4	16	-	6	1	27	27	19	22
Ázerbajdžán	6	3	-	1	5	-	-	-	6	6	5	3
Bangladéš	5	-	-	1	2	-	-	1	4	4	2	1
Čína	4	33	1	-	18	-	16	3	37	37	20	1
Filipíny	1	-	-	-	1	-	-	-	1	1	-	-
Gruzie	10	38	1	1	28	-	9	1	39	39	27	10
Indie	4	7	1	-	3	-	4	2	9	10	6	2
Indonésie	-	2	-	-	2	-	-	-	2	2	2	-
Irák	39	27	3	10	2	22	1	3	38	41	4	28
Írán	3	4	1	2	-	-	1	1	4	4	1	4
Izrael	-	1	-	-	-	-	-	-	-	-	-	1
Kazachstán	67	73	7	14	66	-	41	1	122	118	82	29
KLDR	-	5	-	-	-	-	-	5	5	5	-	-
Kyrgyzstán	23	36	-	1	21	2	14	5	43	44	22	15
Libanon	1	1	-	-	-	-	1	-	1	2	-	-
Mongolsko	22	193	-	-	123	-	62	9	194	195	128	20
Myanmar	-	26	-	26	-	-	-	-	26	26	-	-
Nepál	1	2	1	-	-	-	1	1	2	3	2	1
Pákistán	4	12	-	6	6	1	-	1	14	15	6	1
Srí Lanka	6	7	1	-	10	1	-	1	12	12	9	2
Sýrie	11	36	-	2	4	2	4	3	15	15	8	32
Thajsko	2	-	-	-	1	-	-	1	2	2	1	-
Turecko	62	251	2	-	222	-	26	57	305	311	180	4
Turkmenistán	-	1	-	1	-	-	-	-	1	-	-	1
Uzbekistán	6	15	2	-	11	1	3	4	19	21	14	2
Vietnam	13	108	1	-	64	-	32	9	105	104	72	18
Asie	316	945	26	70	608	29	223	135	1065	1073	614	214
Kuba	64	19	-	3	-	61	-	18	82	81	2	2
Amerika	64	19	-	3	-	61	-	18	82	81	2	2
Alžírsko	4	16	1	-	7	-	10	-	17	17	11	4
Angola	7	1	-	-	6	-	-	-	6	6	6	2
Benin	-	1	-	-	1	-	-	-	1	1	-	-
Egypt	-	1	-	-	-	-	1	-	1	1	1	-
Eritrea	2	-	-	1	-	1	-	-	2	2	1	-
Etiopie	3	-	-	1	1	-	-	-	2	2	1	1
Ghana	2	3	-	-	2	-	2	1	5	5	3	-
Guinea	2	6	1	-	-	-	5	1	6	6	1	3
Guinea-Bissau	-	3	-	-	3	-	-	-	3	3	3	-
Kamerun	5	9	1	4	4	-	1	1	10	10	5	5
Kongo	6	2	-	1	3	-	-	1	5	5	3	3
Konžská dem. rep.	30	8	6	2	15	1	3	-	21	22	17	22
Libye	-	3	-	1	1	-	1	-	3	3	2	-
Mali	-	1	-	-	-	-	1	-	1	1	-	-
Maroko	1	3	-	-	3	-	1	-	4	4	4	-
Niger	-	1	-	-	-	-	1	-	1	1	-	-

Řízení o mezinárodní ochraně na I. instanci 2008

tab. 01

Státní příslušnost	Počet účastníků řízení k 1.1.2008*	Počet nových žádostí	Věc vrácena z vyšší instance	Vydaná rozhodnutí							Předaná rozhodnutí ***	Podána žaloba k soudu	Počet účastníků řízení k 31.12.2008*
				Azyl udělen	Azyl neudělen	Doplňková ochrana	Žádost nepřipustná	Řízení zastaveno	Počet rozhodnutí celkem **				
Nigérie	27	39	2	-	45	-	9	4	58	56	46	12	
Pobřeží slonoviny	1	4	2	-	4	-	3	-	7	7	5	-	
Senegal	1	4	-	-	2	-	2	-	4	4	3	1	
Sierra Leone	-	4	-	-	-	-	-	-	-	-	-	4	

Řízení o mezinárodní ochraně na I. instanci 2008

tab. 01

Státní příslušnost	Počet účastníků řízení k 1.1.2008*	Počet nových žádostí	Věc vrácena z vyšší instance	Vydaná rozhodnutí						Předaná rozhodnutí ***	Podána žaloba k soudu	Počet účastníků řízení k 31.12.2008*
				Azyl udělen	Azyl neudělen	Doplňková ochrana	Žádost nepřijatelná	Řízení zastaveno	Počet rozhodnutí celkem **			
Somálsko	6	4	1	1	-	7	-	-	8	9	8	2
Súdán	4	6	1	-	5	1	2	-	8	8	5	3
Togo	-	2	1	-	-	-	-	-	-	-	-	3
Tunisko	1	2	-	-	1	-	-	1	2	2	-	1
Uganda	1	-	-	-	1	-	-	-	1	1	1	-
Afrika	103	123	16	11	104	10	42	9	176	176	126	66
bez státní příslušnosti	33	31	1	11	15	17	9	2	54	54	23	11
Celkem	776	1656	55	157	1052	138	449	230	2026	2056	1169	431

Řízení o prodloužení doplňkové ochrany na I. instanci 2008

tab. 18

Státní příslušnost	Počet účastníků řízení k 1.1.2008*	Počet nových žádostí	Věc vrácena z vyšší instance	Vystavená rozhodnutí				Předaná rozhodnutí ***	Podána žaloba k soudu	Počet účastníků řízení k 31.12.2008*
				Doplňková ochrana prodloužena	Doplňková ochrana neprodloužena	Řízení zastaveno	Počet rozhodnutí celkem **			
Bělorusko	-	57	-	22	28	-	50	50	-	7
Moldavsko	-	1	-	1	-	-	1	1	-	-
Rusko	-	8	-	8	-	-	8	8	-	-
Srbsko	-	1	-	-	-	-	-	-	-	1
Ukrajina	-	2	-	2	-	-	2	2	-	-
Evropa	-	69	-	33	28	-	61	61	-	8
Afgánistán	-	1	-	1	-	-	1	1	-	-
Arménie	-	1	-	-	1	-	1	1	-	-
Čína	-	1	-	1	-	-	1	1	-	-
Irák	1	23	-	21	2	-	23	22	-	2
Srí Lanka	-	1	-	1	-	-	1	1	-	-
Sýrie	-	3	-	2	1	-	3	3	-	-
Turkmenistán	-	1	-	1	-	-	1	1	-	-
Uzbekistán	-	9	-	6	1	-	7	7	-	2
Asie	1	40	-	33	5	-	38	37	-	4
Kuba	-	10	-	2	2	-	4	4	-	6
Amerika	-	10	-	2	2	-	4	4	-	6
Pobřeží slonoviny	-	1	-	1	-	-	1	1	-	-
Somálsko	-	1	-	1	-	-	1	1	-	-
Súdán	-	5	-	4	-	-	4	4	-	1
Afrika	-	7	-	6	-	-	6	6	-	1
bez státní příslušnosti	-	3	-	2	-	-	2	2	-	1
Celkem	1	129	-	76	35	-	111	110	-	20

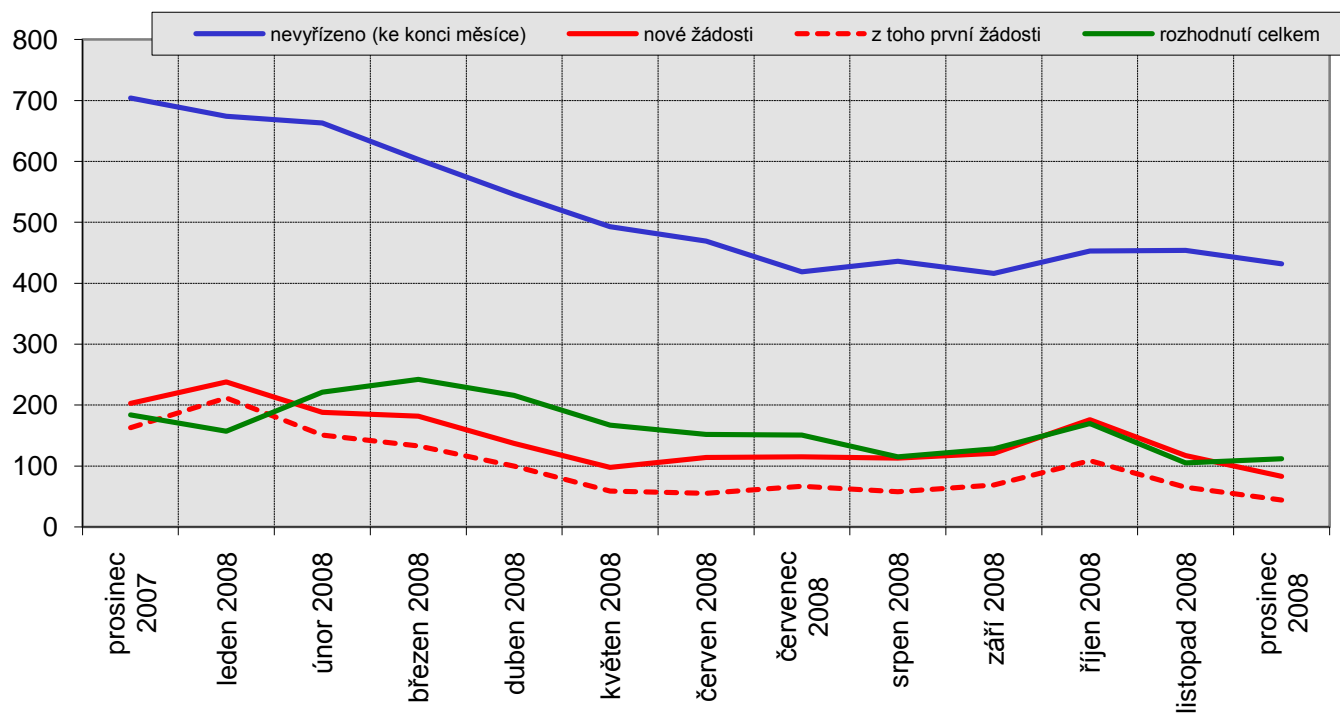
* **Počet účastníků řízení** = zahrnuje jak osoby, kterým nebylo dosud vystaveno rozhodnutí, tak ty kterým nebylo rozhodnutí předáno. Dále jsou zde zahrnuty osoby, kterým bylo prominuto zmeškání lhůty pro podání odvolání či kterým bylo předchozí rozhodnutí zrušeno a dosud nebylo vystaveno nové.

** **Počet rozhodnutí celkem** = zahrnuje i rozhodnutí vydaná v autoremeduře, rozhodnutí o prominutí lhůty a některá další, v podstatě výjimečná, rozhodnutí. Není prostým součtem předcházejících položek.

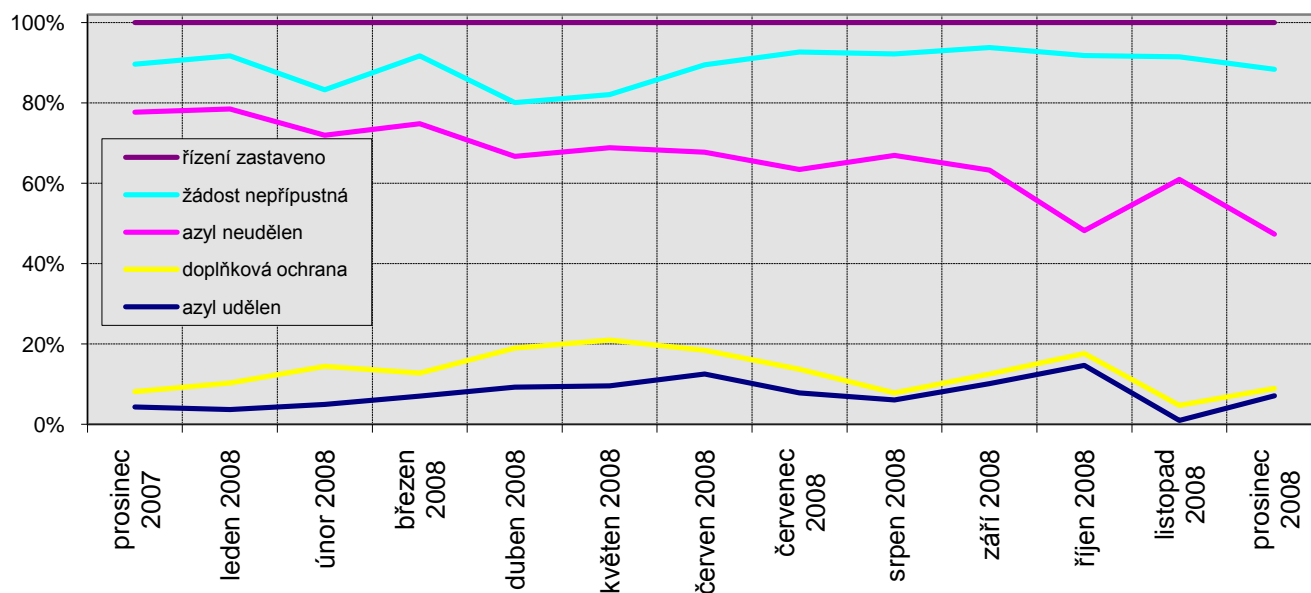
*** **Počet předaných rozhodnutí** = zahrnuje i starší rozhodnutí předaná žadateli během sledovaného období. Předáním rozhodnutí přestává být osoba účastníkem řízení o mezinárodní ochraně v I. instanci.

Řízení o mezinárodní ochraně na I. Instanci - grafy prosinec 2007 - prosinec 2008

Trend řízení



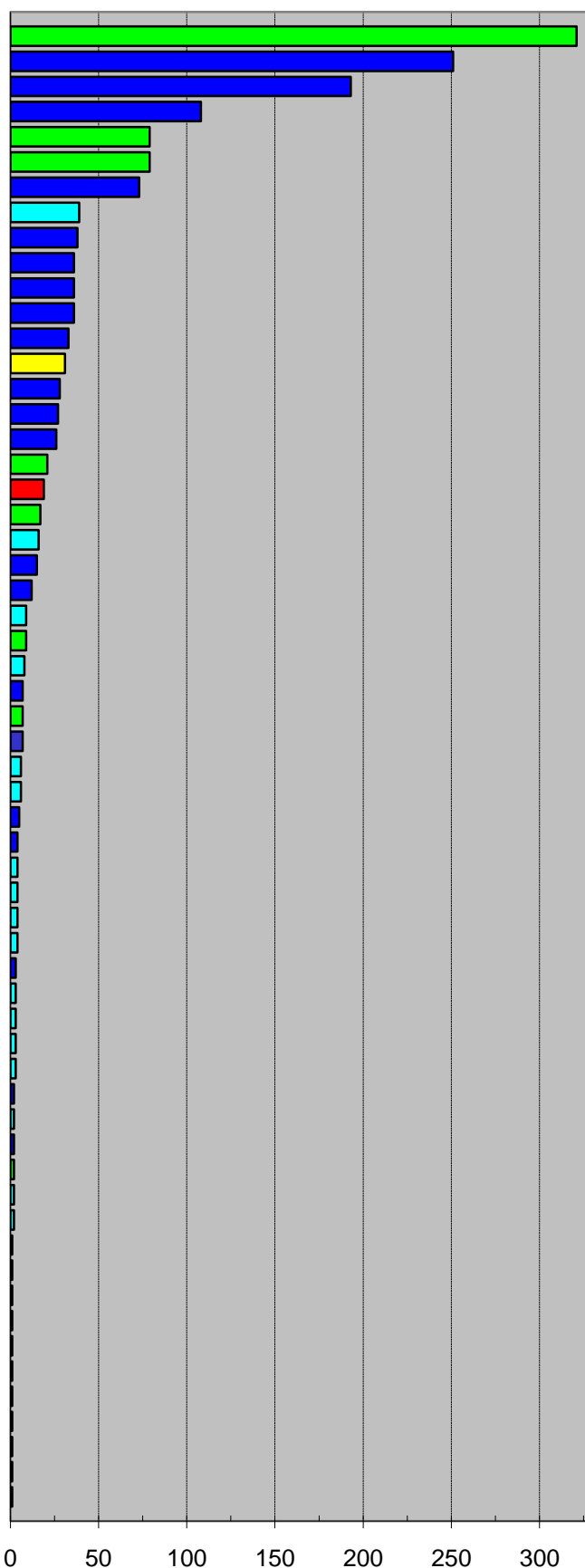
Rozhodnutí - poměr rozhodnutí



Rozdělení žadatelů podle státní příslušnosti 2008

tab. 02a

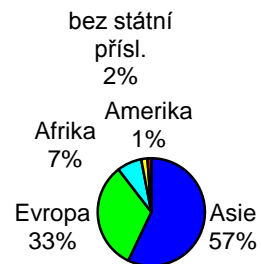
Státní příslušnost	Počet žádostí	%
Ukrajina	321	19.38%
Turecko	251	15.16%
Mongolsko	193	11.65%
Vietnam	108	6.52%
Bělorusko	79	4.77%
Rusko	79	4.77%
Kazachstán	73	4.41%
Nigérie	39	2.36%
Gruzie	38	2.29%
Afghánistán	36	2.17%
Kyrgyzstán	36	2.17%
Sýrie	36	2.17%
Čína	33	1.99%
bez státní příslušnosti	31	1.87%
Arménie	28	1.69%
Irák	27	1.63%
Myanmar	26	1.57%
Kosovo	21	1.27%
Kuba	19	1.15%
Moldavsko	17	1.03%
Alžírsko	16	0.97%
Uzbekistán	15	0.91%
Pákistán	12	0.72%
Kamerun	9	0.54%
Srbsko	9	0.54%
Konžská dem. rep.	8	0.48%
Indie	7	0.42%
Makedonie	7	0.42%
Srí Lanka	7	0.42%
Guinea	6	0.36%
Súdán	6	0.36%
KLDR	5	0.30%
Írán	4	0.24%
Pobřeží slonoviny	4	0.24%
Senegal	4	0.24%
Sierra Leone	4	0.24%
Somálsko	4	0.24%
Ázerbajdžán	3	0.18%
Ghana	3	0.18%
Guinea-Bissau	3	0.18%
Libye	3	0.18%
Maroko	3	0.18%
Indonésie	2	0.12%
Kongo	2	0.12%
Nepál	2	0.12%
Slovensko	2	0.12%
Togo	2	0.12%
Tunisko	2	0.12%
Angola	1	0.06%
Benin	1	0.06%
Bosna a Hercegovina	1	0.06%
Egypt	1	0.06%
Izrael	1	0.06%
Jugoslávie	1	0.06%
Libanon	1	0.06%
Litva	1	0.06%
Mali	1	0.06%
Niger	1	0.06%
Turkmenistán	1	0.06%
Celkem	1656	100%



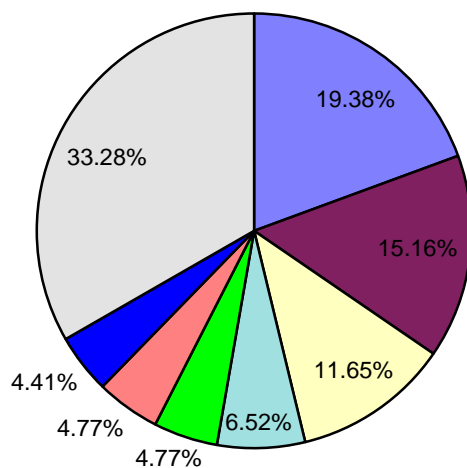
Rozdělení žadatelů podle státní příslušnosti 2008

tab. 02b

Státní příslušnost	Zahájení řízení	%
Asie	945	57.1%
Evropa	538	32.5%
Afrika	123	7.4%
bez státní přísl.	31	1.9%
Amerika	19	1.1%
Celkem	1656	100%



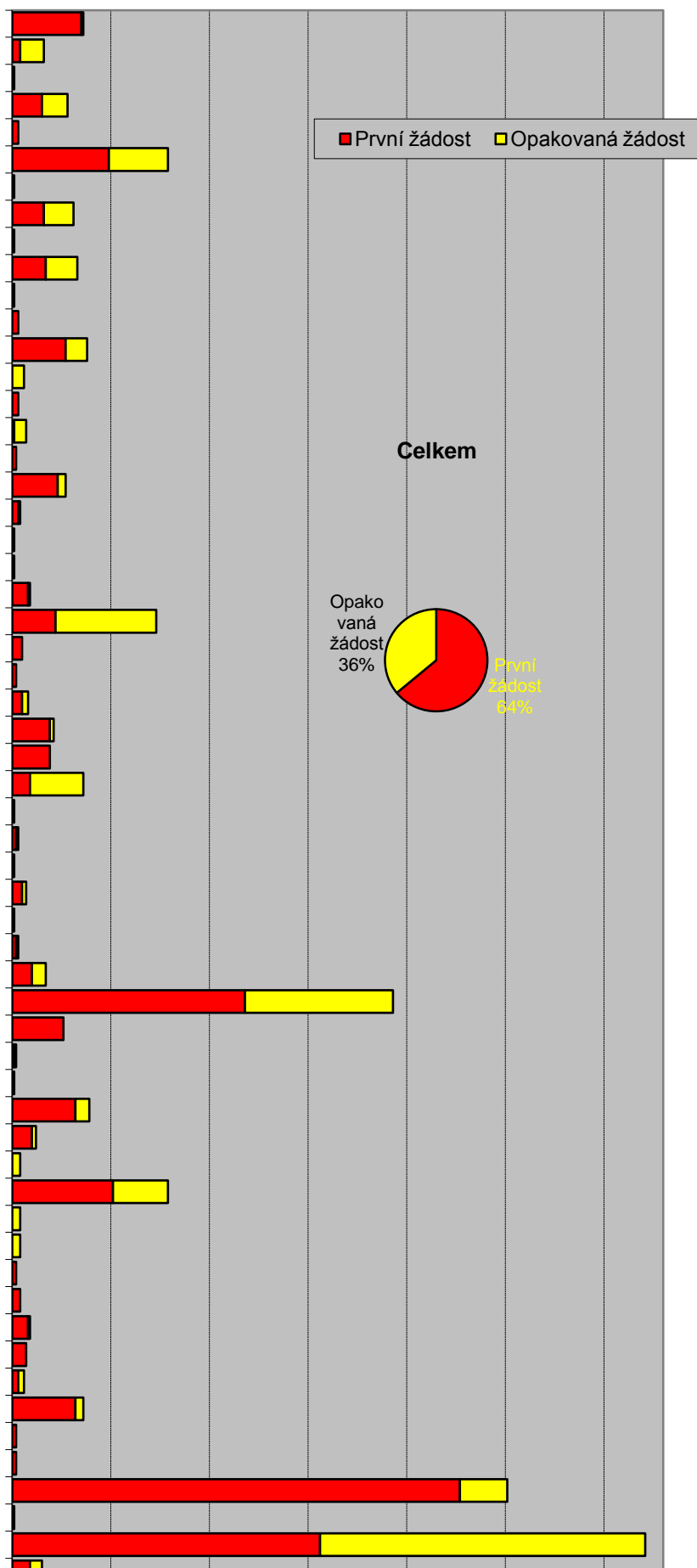
Nejčastější státní příslušnosti žadatelů v roce 2008 (k 31.12.2008)



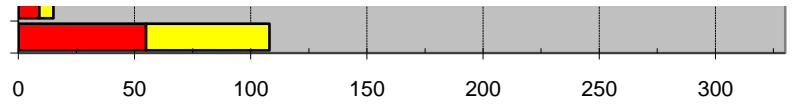
Rozdělení žadatelů podle žádosti - první a opakované 2008

tab. 02c

Státní příslušnost	Celkem	První žádost	Opakovaná žádost
Afgánistán	36	35	1
Alžírsko	16	4	12
Angola	1	1	-
Arménie	28	15	13
Ázerbajdžán	3	3	-
Bělorusko	79	49	30
Benin	1	1	-
bez státní příslušnosti	31	16	15
Bosna a Hercegovina	1	-	1
Čína	33	17	16
Egypt	1	-	1
Ghana	3	3	-
Gruzie	38	27	11
Guinea	6	-	6
Guinea-Bissau	3	3	-
Indie	7	1	6
Indonésie	2	2	-
Irák	27	23	4
Írán	4	3	1
Izrael	1	1	-
Jugoslávie	1	-	1
Kamerun	9	8	1
Kazachstán	73	22	51
KLDR	5	5	-
Kongo	2	2	-
Konžská dem. rep.	8	5	3
Kosovo	21	19	2
Kuba	19	19	-
Kyrgyzstán	36	9	27
Libanon	1	-	1
Libye	3	2	1
Litva	1	1	-
Makedonie	7	5	2
Mali	1	-	1
Maroko	3	2	1
Moldavsko	17	10	7
Mongolsko	193	118	75
Myanmar	26	26	-
Nepál	2	1	1
Niger	1	1	-
Nigérie	39	32	7
Pákistán	12	10	2
Pobřeží slonoviny	4	-	4
Rusko	79	51	28
Senegal	4	-	4
Sierra Leone	4	-	4
Slovensko	2	2	-
Somálsko	4	4	-
Srbsko	9	8	1
Srí Lanka	7	7	-
Súdán	6	3	3
Sýrie	36	32	4
Togo	2	2	-
Tunisko	2	2	-
Turecko	251	227	24
Turkmenistán	1	1	-
Ukrajina	321	156	165
Uzbekistán	15	9	6
Vietnam	108	55	53



Celkem	1656	1060	596
---------------	-------------	-------------	------------



Místo podání žádosti o mezinárodní ochranu 2008

tab. 03

Státní příslušnost	PřS Vyšší Lhoty	PřS Praha-Ruzyně	ZZC Bělá	ZZC Poštorná	věznice	nemocnice	privát	ostatní azylová zařízení	Celkem
Afghánistán	2	27	3	2	-	-	2	-	36
Alžírsko	11	-	3	-	2	-	-	-	16
Angola	1	-	-	-	-	-	-	-	1
Arménie	23	-	-	-	3	-	2	-	28
Ázerbajdžán	3	-	-	-	-	-	-	-	3
Bělorusko	53	-	7	4	2	-	9	4	79
Benin	1	-	-	-	-	-	-	-	1
bez státní příslušnosti	11	9	4	3	1	-	2	1	31
Bosna a Hercegovina	1	-	-	-	-	-	-	-	1
Čína	14	-	10	7	1	1	-	-	33
Egypt	-	-	1	-	-	-	-	-	1
Ghana	1	1	1	-	-	-	-	-	3
Gruzie	22	7	6	1	1	1	-	-	38
Guinea	5	-	-	-	1	-	-	-	6
Guinea-Bissau	-	3	-	-	-	-	-	-	3
Indie	4	-	1	2	-	-	-	-	7
Indonésie	2	-	-	-	-	-	-	-	2
Irák	16	7	2	-	1	-	-	1	27
Írán	3	1	-	-	-	-	-	-	4
Izrael	1	-	-	-	-	-	-	-	1
Jugoslávie	-	-	-	-	1	-	-	-	1
Kamerun	8	-	-	1	-	-	-	-	9
Kazachstán	48	-	1	-	-	-	5	19	73
KLDR	-	-	-	-	-	-	-	5	5
Kongo	1	1	-	-	-	-	-	-	2
Konžská dem. rep.	2	1	2	-	-	-	-	3	8
Kosovo	17	-	3	-	-	-	-	1	21
Kuba	6	13	-	-	-	-	-	-	19
Kyrgyzstán	32	-	-	3	-	-	1	-	36
Libanon	1	-	-	-	-	-	-	-	1
Libye	3	-	-	-	-	-	-	-	3
Litva	-	-	-	1	-	-	-	-	1
Makedonie	5	1	1	-	-	-	-	-	7
Mali	1	-	-	-	-	-	-	-	1
Maroko	1	1	1	-	-	-	-	-	3
Moldavsko	9	-	-	1	4	1	2	-	17
Mongolsko	150	5	11	12	1	-	3	10	192
Myanmar	3	-	-	-	-	-	-	23	26
Nepál	-	-	1	-	-	-	-	1	2
Niger	1	-	-	-	-	-	-	-	1
Nigérie	32	3	1	1	2	-	-	-	39
Pákistán	8	3	1	-	-	-	-	-	12
Pobřeží slonoviny	4	-	-	-	-	-	-	-	4
Rusko	59	1	2	2	8	1	4	1	78
Senegal	3	-	1	-	-	-	-	-	4
Sierra Leone	4	-	-	-	-	-	-	-	4
Slovensko	-	-	-	-	2	-	-	-	2
Somálsko	4	-	-	-	-	-	-	-	4
Srbsko	8	-	-	-	1	-	-	-	9
Srí Lanka	1	6	-	-	-	-	-	-	7
Súdán	5	1	-	-	-	-	-	-	6

Místo podání žádosti o mezinárodní ochranu 2008

tab. 03

Státní příslušnost	PřS Vyšší Lhoty	PřS Praha- Ruzyně	ZZC Bělá	ZZC Poštorná	věznice	nemocnice	privát	ostatní azylová zařízení	Celkem
Sýrie	2	31	1	-	-	-	1	1	36
Togo	-	-	-	-	-	-	-	2	2
Tunisko	2	-	-	-	-	-	-	-	2
Turecko	110	133	4	1	-	3	-	-	251
Turkmenistán	-	-	-	-	-	-	1	-	1
Ukrajina	171	-	78	17	34	7	8	6	321
Uzbekistán	11	1	-	-	-	-	1	2	15
Vietnam	64	10	20	1	8	1	-	1	105
Celkem	950	266	166	59	73	15	41	81	1651
%	57.5%	16.1%	10.1%	3.6%	4.4%	0.9%	2.5%	4.9%	100%

PřS = přijímací středisko (azylové zařízení určené pro registraci nových žadatelů);

ZZC = zařízení pro zajištění cizinců (zejména za účelem realizace správního vyhoštění)

**Místo pobytu žadatelů o mezinárodní ochranu
k 31.12.2008**

tab. 04

Státní příslušnost	IAS Stráž pod Ralskem	nemocnice	PoS Havířov	PoS Kostelec nad Orlicí	PoS Stráž p. Ralskem	PoS Zastávka	privát	PřS Praha-Ruzyně	PřS Vyšší Lhoty	věznice	ZZC Bělá	ZZC Poštorná	Celkem
Afghánistán	-	-	1	3	-	7	2	-	1	-	-	2	16
Alžírsko	-	-	1	3	-	3	3	-	-	-	1	-	11
Angola	-	-	-	1	-	1	3	-	-	-	-	-	5
Arménie	-	-	1	9	6	16	13	-	-	-	-	-	45
Ázerbajdžán	-	-	1	3	-	-	-	-	2	-	-	-	6
Bangladéš	-	-	1	-	-	-	1	-	-	-	-	-	2
Bělorusko	1	-	11	22	2	31	55	-	3	5	2	-	132
bez státní příslušnosti	1	-	7	2	-	2	6	1	4	-	1	1	25
Čína	-	1	4	1	-	3	3	-	1	-	1	-	14
Eritrea	-	-	-	1	-	-	-	-	-	-	-	-	1
Etiopie	-	-	-	-	-	1	1	-	-	-	-	-	2
Ghana	-	-	-	1	-	-	-	-	-	-	-	-	1
Gruzie	-	-	4	7	1	15	2	2	2	3	-	-	36
Guinea	-	-	-	2	-	1	-	-	-	1	-	-	4
Indie	-	-	1	3	-	-	1	-	-	-	-	-	5
Indonésie	-	-	-	-	-	2	-	-	-	-	-	-	2
Irák	-	-	1	12	8	9	4	1	-	1	1	-	37
Írán	-	-	-	-	-	2	1	-	1	-	-	-	4
Izrael	-	-	-	-	-	1	-	-	-	-	-	-	1
Jordánsko	-	-	-	-	-	-	1	-	-	-	-	-	1
Jugoslávie	-	-	-	-	-	-	-	-	-	1	-	-	1
Kamerun	-	-	3	3	-	3	-	-	-	-	-	-	9
Kazachstán	-	-	16	34	-	16	17	-	11	1	-	-	95
Kongo	-	1	1	3	-	2	1	-	-	-	-	-	8
Konžská dem. rep.	-	1	2	21	-	11	1	-	-	-	-	-	36
Kosovo	-	-	2	6	-	2	3	-	2	-	1	-	16
Kuba	-	-	-	1	-	1	2	-	-	-	-	-	4
Kyrgyzstán	-	-	5	8	-	9	15	-	2	-	-	-	39
Makedonie	-	-	3	2	-	-	1	-	1	-	-	1	8
Mali	-	-	-	1	-	-	-	-	-	-	-	-	1
Maroko	-	-	-	1	-	2	-	-	-	-	-	-	3
Moldavsko	-	-	3	2	-	-	4	-	1	2	-	-	12
Mongolsko	-	-	18	19	5	43	16	1	9	1	5	-	117
Myanmar	23	-	-	1	-	-	-	-	-	-	-	-	24
Nepál	-	2	-	1	-	-	-	-	-	-	-	-	3
nezjištěna	-	-	-	-	-	1	-	-	-	-	-	-	1
Nigérie	-	1	5	13	2	16	4	-	4	-	-	1	46
Pákistán	-	-	1	1	1	2	-	-	-	-	-	-	5
Pobřeží slonoviny	-	-	-	1	1	3	1	-	-	-	-	-	6
Rumunsko	-	-	-	1	-	-	-	-	-	-	-	-	1
Rusko	-	1	6	17	8	21	23	-	1	3	-	-	80
Senegal	-	-	1	1	-	-	-	-	-	-	-	-	2
Sierra Leone	-	-	-	-	-	-	-	-	4	-	-	-	4
Slovensko	-	-	-	-	-	-	2	-	-	-	-	-	2
Somálsko	-	-	1	9	-	-	-	-	-	-	-	-	10
Srbsko	-	-	-	4	-	4	1	-	-	-	-	-	9
Srí Lanka	-	-	-	1	1	-	-	1	-	-	-	-	3
Súdán	-	-	-	3	2	-	1	-	1	-	-	-	7
Sýrie	-	-	1	6	1	6	3	-	15	-	-	-	32
Togo	-	-	-	3	-	-	-	-	-	-	-	-	3

**Místo pobytu žadatelů o mezinárodní ochranu
k 31.12.2008**

tab. 04

Státní příslušnost	IAS Stráž pod Ralskem	nemocnice	PoS Havířov	PoS Kostelec nad Orlicí	PoS Stráž p. Ralskem	PoS Zastávka	privát	PřS Praha-Ruzyně	PřS Vyšší Lhoty	věznice	ZZC Bělá	ZZC Poštorná	Celkem
Tunisko	-	-	-	1	-	-	-	-	-	-	-	-	1
Turecko	-	-	9	21	5	2	4	-	1	-	1	-	43
Turkmenistán	-	-	-	-	-	-	2	-	-	-	-	-	2
Uganda	-	-	-	-	-	1	-	-	-	-	-	-	1
Ukrajina	-	2	21	33	4	50	53	-	7	11	18	6	205
Uzbekistán	-	-	1	5	-	-	6	-	-	-	-	-	12
Vietnam	-	1	9	11	1	13	13	-	5	2	1	-	56
Zimbabwe	-	1	-	-	-	-	-	-	-	-	-	-	1
Celkem	25	11	141	304	48	302	269	6	78	31	32	11	1258
%	2.0%	0.9%	11.2%	24.2%	3.8%	24.0%	21.4%	0.5%	6.2%	2.5%	2.5%	0.9%	100.0%

Rozdělení žadatelů podle věku a pohlaví 2008

tab. 05

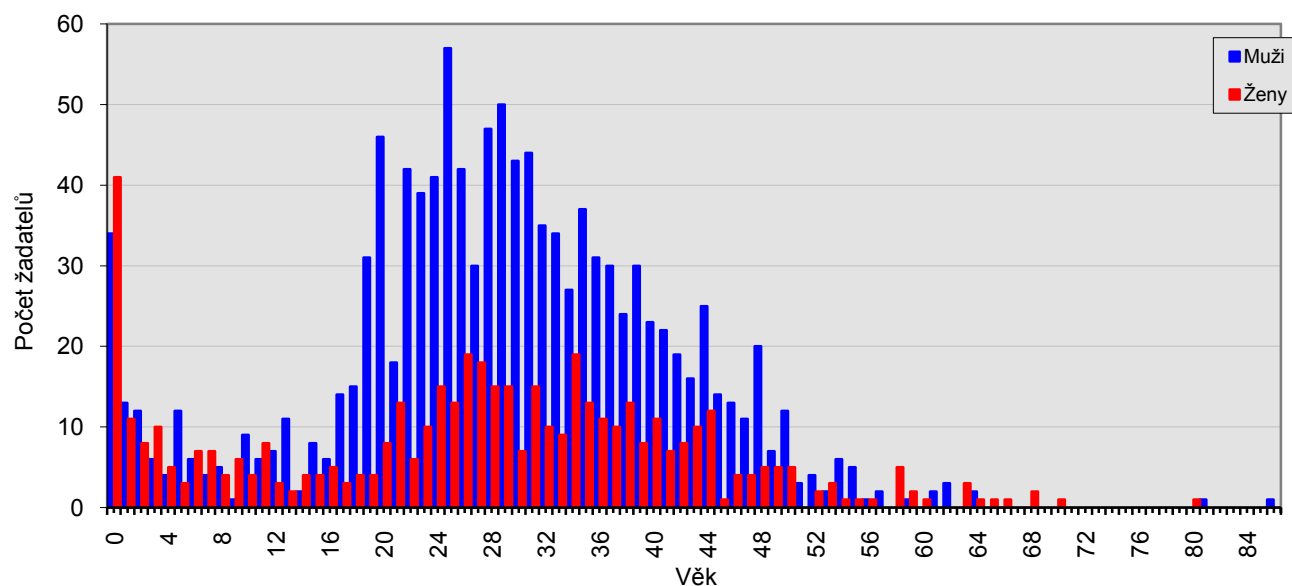
Státní příslušnost	Dospělí			Děti (0-17 let)			Celkem
	Muži	Ženy	Celkem	Muži	Ženy	Celkem	
Afghánistán	17	4	21	6	9	15	36
Alžírsko	16	-	16	-	-	-	16
Angola	1	-	1	-	-	-	1
Arménie	16	4	20	6	2	8	28
Ázerbajdžán	-	2	2	1	-	1	3
Bělorusko	55	12	67	8	4	12	79
Benin	1	-	1	-	-	-	1
bez státní příslušnosti	20	5	25	2	4	6	31
Bosna a Hercegovina	1	-	1	-	-	-	1
Čína	29	3	32	1	-	1	33
Egypt	1	-	1	-	-	-	1
Ghana	2	-	2	1	-	1	3
Gruzie	32	3	35	2	1	3	38
Guinea	6	-	6	-	-	-	6
Guinea-Bissau	1	2	3	-	-	-	3
Indie	7	-	7	-	-	-	7
Indonésie	-	2	2	-	-	-	2
Irák	17	6	23	1	3	4	27
Írán	3	1	4	-	-	-	4
Izrael	1	-	1	-	-	-	1
Jugoslávie	1	-	1	-	-	-	1
Kamerun	5	1	6	2	1	3	9
Kazachstán	21	12	33	21	19	40	73
KLDR	3	2	5	-	-	-	5
Kongo	1	-	1	1	-	1	2
Konžská dem. rep.	3	2	5	2	1	3	8
Kosovo	15	3	18	1	2	3	21
Kuba	12	7	19	-	-	-	19
Kyrgyzstán	7	23	30	4	2	6	36
Libanon	1	-	1	-	-	-	1
Libye	3	-	3	-	-	-	3
Litva	1	-	1	-	-	-	1
Makedonie	7	-	7	-	-	-	7
Mali	1	-	1	-	-	-	1
Maroko	3	-	3	-	-	-	3
Moldavsko	12	3	15	2	-	2	17
Mongolsko	100	71	171	10	12	22	193
Myanmar	7	6	13	6	7	13	26
Nepál	2	-	2	-	-	-	2
Niger	1	-	1	-	-	-	1
Nigérie	26	11	37	2	-	2	39
Pákistán	7	2	9	1	2	3	12
Pobřeží slonoviny	4	-	4	-	-	-	4
Rusko	42	19	61	9	9	18	79
Senegal	4	-	4	-	-	-	4
Sierra Leone	1	1	2	1	1	2	4
Slovensko	2	-	2	-	-	-	2
Somálsko	1	1	2	2	-	2	4
Srbsko	9	-	9	-	-	-	9

Rozdělení žadatelů podle věku a pohlaví 2008

tab. 05

Státní příslušnost	Dospělí			Děti (0-17 let)			Celkem
	Muži	Ženy	Celkem	Muži	Ženy	Celkem	
Srí Lanka	6	1	7	-	-	-	7
Súdán	6	-	6	-	-	-	6
Sýrie	15	7	22	6	8	14	36
Togo	-	-	-	-	2	2	2
Tunisko	2	-	2	-	-	-	2
Turecko	153	26	179	47	25	72	251
Turkmenistán	-	-	-	-	1	1	1
Ukrajina	210	74	284	19	18	37	321
Uzbekistán	10	4	14	-	1	1	15
Vietnam	70	31	101	4	3	7	108
Celkem	1000	351	1351	168	137	305	1656

Distribuce žadatelů podle věku v době zahájení řízení



Rozdělení žadatelů podle věku a pohlaví 2008

tab. 05

Státní příslušnost	Dospělí			Děti (0-17 let)			Celkem
	Muži	Ženy	Celkem	Muži	Ženy	Celkem	

Mladiství a nezletilí bez doprovodu 2008

Mladiství a nezletilí bez doprovodu - nové žádosti

tab. 06a

Věková kategorie	0-14		15-17		Celkem	
	Pohlaví	Muži	Ženy	Muži		Ženy
Afghánistán		1	1	-	-	2
Čína		-	-	1	-	1
Ghana		-	-	1	-	1
Kongo		-	-	1	-	1
Mongolsko		-	1	-	-	1
Turecko		3	-	18	2	23
Ukrajina		2	3	-	-	5
Celkem		6	5	21	2	34

Mladiství a nezletilí bez doprovodu - řízení o mezinárodní ochraně na I. instanci*

tab. 06b

Státní příslušnost	Počet účastníků řízení k 1.7.2008*	Počet nových žádostí	Věc vrácena z vyšší instance	Azyl udělen	Azyl neudělen	Doplňková ochrana	Žádost nepřipustná	Řízení zastaveno	Počet rozhodnutí celkem **	Předaná rozhodnutí ***	Podána žaloba k soudu	Počet účastníků řízení k 30.9.2008*
Rusko	1	-	-	-	-	-	-	1	1	1	-	-
Ukrajina	6	5	-	9	-	-	-	1	10	10	-	1
Evropa	7	5	0	9	0	0	0	2	11	11	0	1
Afghánistán	3	3	-	-	-	-	-	5	5	5	-	1
Arménie	1	-	-	-	1	-	-	-	1	1	1	-
Čína	1	1	1	-	1	-	-	1	2	2	-	1
Gruzie	2	-	-	-	-	-	2	-	2	2	-	-
Indie	1	-	-	-	-	-	-	1	1	1	-	-
Irák	1	-	-	1	-	-	-	-	1	1	-	-
Mongolsko	-	1	-	-	-	-	1	-	1	1	-	-
Nepál	-	-	1	-	-	-	-	-	-	-	-	1
Sýrie	2	-	-	-	-	-	-	2	2	2	-	-
Turecko	15	23	-	-	4	-	6	28	38	38	1	-
Vietnam	1	-	-	-	-	-	-	1	1	1	-	-
Asie	27	28	2	1	6	0	9	38	54	54	2	3
Ghana	-	1	-	-	-	-	1	-	1	1	1	-
Kongo	1	1	-	1	-	-	-	1	2	2	-	-
Konžská dem. rep.	4	-	-	1	-	1	1	-	3	3	-	1
Nigérie	3	-	-	-	3	-	-	-	3	3	3	-
Afrika	8	2	0	2	3	1	2	1	9	9	4	1
Celkem	42	35	2	12	9	1	11	41	74	74	6	5

* celkový průběh řízení I. instance včetně mladistvých a nezletilých osob je uveden v přední části statistické zprávy

** Počet účastníků řízení = zahrnuje osoby, kterým nebylo dosud vystaveno rozhodnutí nebo rozhodnutí nebylo předáno. Dále jsou zde zahrnuti osoby, kterým bylo předchozí rozhodnutí zrušeno odvolací instancí a dosud nebylo vystaveno nové.

*** Počet předaných rozhodnutí = zahrnuje i starší rozhodnutí předaná žadateli během sledovaného období. Předáním rozhodnutí přestává být osoba účastníkem řízení o mezinárodní ochraně v I. instanci.

Azyl udělen - počet rozhodnutí obou instancí v jednotlivých letech 1990 - prosinec 2008

tab. 07a

Státní příslušnost	1990	1991	1992	1993	1994	1995	1996	1997	1998	1999	2000	2001	2002	2003	2004	2005	2006	2007	2008	Celkem
Afgánistán	-	31	16	27	23	15	23	14	15	20	22	9	17	30	7	5	5	8	1	288
Albánie	-	31	5	4	-	-	6	-	-	-	-	-	-	-	-	-	-	-	-	46
Alžírsko	-	-	-	-	-	-	1	-	-	-	-	-	-	-	-	-	-	-	-	1
Angola	-	21	7	3	-	-	1	-	-	-	-	-	-	-	-	-	-	1	-	33
Arménie	-	-	7	32	36	8	22	4	-	3	16	1	6	26	9	19	7	6	4	206
Ázerbajdžán	-	4	1	6	1	-	1	3	7	-	6	-	3	-	-	-	4	2	1	39
Bangladéš	-	-	-	-	-	-	-	-	-	-	-	-	-	-	-	-	-	-	-	1
Bělorusko	-	3	2	-	-	-	-	5	7	11	24	25	26	20	29	47	66	32	19	316
bez státní příslušnosti	-	-	1	8	-	-	2	6	5	3	3	1	1	-	2	1	23	5	11	72
Bosna a Hercegovina	-	-	-	14	-	1	5	16	3	4	1	-	-	1	-	-	3	-	-	48
Bulharsko	-	39	15	2	3	-	1	1	-	7	4	-	-	-	-	-	1	-	-	73
Burundi	-	-	-	-	-	-	-	-	-	-	-	1	-	-	-	-	-	-	-	1
Čad	-	-	-	-	-	-	-	-	-	1	-	-	-	-	-	-	-	-	-	1
Čína	1	-	1	-	-	-	-	-	-	-	-	-	-	-	2	3	1	-	-	8
Džibutsko	-	-	-	-	-	-	-	-	-	-	-	-	-	2	-	-	-	-	-	2
Eritrea	-	-	-	-	-	-	-	-	-	-	-	-	-	-	-	-	-	-	1	1
Etiopie	-	3	4	-	-	-	1	-	-	2	-	-	1	-	-	2	1	2	1	17
Gambie	-	-	2	-	-	-	-	-	-	-	-	-	-	-	-	-	-	-	-	2
Ghana	-	1	2	1	3	-	7	3	5	1	-	-	-	-	-	-	-	-	-	23
Gruzie	-	-	4	5	3	-	8	1	5	-	-	3	-	8	4	4	-	6	1	52
Guinea	-	-	-	-	-	-	-	-	-	-	-	1	-	-	-	4	1	1	-	7
Chorvatsko	-	-	-	1	2	-	-	1	-	-	-	-	-	-	-	-	-	-	-	4
Indie	-	-	-	-	-	-	-	-	-	-	-	-	-	1	-	1	-	-	-	2
Irák	1	16	18	1	2	9	9	9	6	2	7	4	8	7	4	1	7	17	10	138
Írán	-	13	-	2	6	1	1	-	-	2	1	10	-	3	3	4	-	-	2	48
Jihoafrická republika	-	-	-	3	-	-	-	-	-	-	-	-	-	-	-	1	-	-	-	4
Jordánsko	-	-	-	1	-	-	-	-	-	-	-	-	1	-	-	-	-	-	-	2
Jugoslávie	-	-	-	-	-	-	2	-	-	9	9	9	1	4	1	5	-	-	-	40
Jugoslávie (bývalá)	-	12	24	12	4	1	-	-	-	-	-	-	-	-	-	-	-	-	-	53
Kambodža	-	4	1	-	-	-	-	-	-	-	-	-	-	-	-	-	-	-	-	5
Kamerun	-	-	-	-	-	-	-	-	-	-	-	-	-	-	-	-	-	2	4	6
Kazachstán	-	-	-	-	-	-	-	-	-	-	1	5	-	11	10	18	31	6	14	96
Kongo	-	-	-	-	-	-	-	-	-	-	-	1	-	-	1	-	-	-	1	3
Konžská dem. rep.	-	-	-	-	-	-	-	-	9	5	4	4	-	-	-	2	2	-	2	28
Kuba	-	16	5	1	2	1	4	2	-	-	1	-	4	5	-	3	-	10	3	57
Kypr	-	-	-	1	-	-	-	-	-	-	-	-	-	-	-	-	-	-	-	1
Kyrgyzstán	-	-	-	-	-	-	-	-	-	-	-	-	-	4	4	4	5	3	1	21
Libérie	-	-	1	1	1	-	-	-	1	-	-	-	-	-	-	-	-	-	-	4
Libye	-	1	-	-	-	-	-	-	-	-	-	-	-	-	-	-	-	-	1	2
Makedonie	-	-	-	-	-	-	5	-	-	-	-	-	-	-	-	-	-	-	-	5
Maroko	-	-	-	-	-	-	-	-	1	-	-	-	-	-	-	-	-	-	-	1
Moldavsko	-	-	-	2	2	-	-	-	-	-	-	-	-	-	1	6	1	1	8	21
Mongolsko	-	-	-	-	-	-	-	-	-	-	-	-	-	-	-	-	2	-	-	2
Myanmar	-	-	-	-	-	-	-	-	-	-	-	-	-	-	1	6	-	3	26	36
nezjištěna	-	-	-	1	-	-	-	-	-	-	-	-	-	1	1	5	1	1	-	10
Nigérie	-	10	1	2	1	-	2	6	1	1	1	1	-	-	2	-	-	2	-	30
Nikaragua	-	-	-	-	-	-	-	-	-	-	1	-	-	-	-	-	-	-	-	1
Pákistán	-	-	-	-	-	-	-	-	-	-	1	-	-	5	-	2	4	1	6	19
Palestina	-	-	-	-	1	-	-	-	-	-	-	-	-	-	-	-	-	-	-	1
Pobřeží slonoviny	-	-	-	-	-	-	-	-	-	-	-	-	-	-	-	-	-	1	-	1
Rumunsko	23	325	26	54	12	1	28	5	-	1	-	-	-	-	-	-	-	-	-	475
Rusko	-	20	26	12	4	-	2	1	4	1	8	3	28	62	45	69	51	31	18	385
Rwanda	-	-	-	-	-	-	1	-	-	-	-	-	-	-	-	-	-	-	-	1
Senegal	-	-	-	-	-	-	1	-	-	-	-	-	-	1	-	-	-	-	-	2
Sierra Leone	-	-	-	-	-	-	-	-	-	-	-	-	-	-	-	2	-	-	-	2
Somálsko	-	-	-	1	-	4	-	2	-	-	1	-	-	-	-	-	7	10	1	26
Sovětský svaz (bývalý)	5	150	12	3	-	1	4	-	-	-	-	-	-	-	-	-	-	-	-	175
Srbsko	-	-	-	-	-	-	-	-	-	-	-	-	-	-	-	-	2	-	-	2

Azyl udělen - počet rozhodnutí obou instancí v jednotlivých letech 1990 - prosinec 2008

tab. 07a

Státní příslušnost	1990	1991	1992	1993	1994	1995	1996	1997	1998	1999	2000	2001	2002	2003	2004	2005	2006	2007	2008	Celkem
Srbsko a Černá hora (bývalé)	-	-	-	-	-	-	-	-	-	-	-	-	-	-	-	-	2	1	-	3
Srí Lanka	-	-	3	-	-	-	-	-	-	-	5	-	-	1	2	-	2	1	-	14
Súdán	-	-	-	1	-	4	-	1	1	-	1	-	-	1	4	1	2	4	-	20
Sýrie	-	1	-	2	-	3	1	1	-	-	1	-	4	4	-	-	3	1	2	23
Tádžikistán	-	-	-	-	-	-	-	-	4	-	1	-	-	-	-	-	-	-	-	5
Togo	-	-	-	-	-	-	-	-	-	-	1	-	-	-	-	-	1	-	-	2
Tunisko	-	-	-	1	-	-	-	-	-	-	-	-	-	-	-	-	-	-	-	1
Turecko	-	13	-	-	-	1	-	-	-	-	-	-	-	2	1	5	-	1	-	23
Turkmenistán	-	-	-	-	-	-	-	-	-	1	5	-	-	-	-	3	1	-	1	11
Ukrajina	-	26	10	7	3	1	5	-	-	1	7	3	2	6	5	9	31	19	17	152
Uzbekistán	-	-	-	-	-	-	-	-	1	2	-	-	-	-	1	17	2	11	-	34
Vietnam	-	30	52	34	7	2	10	13	3	2	1	2	1	3	3	1	-	2	-	166
Zair (bývalý)	-	6	5	5	-	6	9	2	-	-	-	-	-	-	-	-	-	-	-	33
Celkem	30	776	251	250	116	59	162	96	78	79	133	83	103	208	142	251	268	191	157	3,433



|

**Doplňková ochrana udělena
počet rozhodnutí v jednotlivých letech
1990 - prosinec 2008**

tab. 07b

Státní příslušnost	2006	2007	2008	Celkem
Afghánistán	1	4	-	5
Arménie	1	1	-	2
Bělorusko	22	52	13	87
bez státní příslušnosti	-	3	17	20
Čína	-	2	-	2
Eritrea	-	-	1	1
Gruzie	-	3	-	3
Irák	5	33	19	57
Izrael	-	2	-	2
Kazachstán	-	1	-	1
Konžská dem. rep.	-	-	1	1
Kuba	1	21	60	82
Kyrgyzstán	-	9	2	11
Moldavsko	-	1	-	1
Nepál	-	1	-	1
Pákistán	-	-	1	1
Pobřeží slonoviny	-	2	-	2
Rusko	2	31	1	34
Somálsko	-	5	7	12
Srbsko	-	-	2	2
Srí Lanka	-	1	1	2
Súdán	2	5	1	8
Sýrie	-	3	2	5
Turkmenistán	-	1	-	1
Ukrajina	-	2	3	5
Uzbekistán	3	8	1	12
Celkem	37	191	132	360

**Přehled
Azyl
červenec 1990 - prosinec 2008 (k 31.12.2008)**

tab. 08a

Státní příslušnost	Azyl udělen	Azyl odejmut	Pozbyl azylu	udělení st.obč. ČR	Azyl zanikl		Aktuálně platný azyl
					úmrtí nebo prohl. za mrtvého	vzdání se azylu	
Afghánistán	288	7	3	45	2	5	226
Albánie	46	-	14	18	-	2	12
Alžírsko	1	-	-	-	-	-	1
Angola	33	1	1	8	-	1	22
Arménie	206	-	-	118	4	-	84
Ázerbajdžán	39	-	-	12	-	2	25
Bangladéš	1	-	-	-	-	-	1
Bělorusko	316	2	-	52	2	7	253
bez státní příslušnosti	72	-	-	24	-	-	48
Bosna a Hercegovina	48	-	-	32	-	5	11
Bulharsko	73	20	3	16	1	8	25
Burundi	1	-	-	-	-	-	1
Čad	1	-	-	-	-	-	1
Čína	8	-	-	-	-	-	8
Džibutsko	2	-	-	-	-	-	2
Eritrea	1	-	-	-	-	-	1
Etiopie	17	-	1	3	-	-	13
Gambie	2	-	-	-	-	-	2
Ghana	23	-	-	6	-	-	17
Gruzie	52	2	-	20	1	1	28
Guinea	7	-	-	-	-	-	7
Chorvatsko	4	-	-	1	-	-	3
Indie	2	-	-	-	-	-	2
Irák	138	-	1	27	-	2	108
Írán	48	-	2	13	-	2	31
Jihoafrická republika	4	-	-	1	-	-	3
Jordánsko	2	-	-	1	-	-	1
Jugoslávie	40	-	-	19	1	-	20
Jugoslávie (bývalá)	53	3	-	14	-	4	33
Kambodža	5	-	-	2	-	1	2
Kamerun	6	-	-	-	-	-	6
Kazachstán	96	-	-	6	-	-	90
Kongo	3	-	-	-	-	-	3
Konžská dem. rep.	28	-	-	9	-	-	19
Kuba	57	-	10	8	-	1	38
Kypr	1	-	-	-	1	-	-
Kyrgyzstán	21	-	-	-	-	-	21
Libérie	4	-	-	-	-	-	4
Libye	2	-	-	-	-	-	2
Makedonie	5	-	-	3	-	-	2
Maroko	1	-	-	-	-	-	1
Moldavsko	21	-	-	3	1	-	17
Mongolsko	2	-	-	-	-	-	2
Myanmar	36	-	-	-	-	-	36
nezjištěna	10	-	-	-	-	-	10
Nigérie	30	-	-	9	-	-	21
Nikaragua	1	-	-	1	-	-	-
Pákistán	19	-	-	-	-	-	19
Palestina	1	-	-	-	-	-	1
Pobřeží slonoviny	1	-	-	-	-	-	1
Rumunsko	475	163	48	120	3	22	120
Rusko	385	3	5	44	2	15	316

Rwanda	1	-	-	-	-	-	1
--------	---	---	---	---	---	---	---

**Přehled
Azyl
červenec 1990 - prosinec 2008 (k 31.12.2008)**

tab. 08a

Státní příslušnost	Azyl udělen	Azyl odejmut	Pozbyl azylu	Azyl zanikl			Aktuálně platný azyl
				udělení st.obč. ČR	úmrtí nebo prohl. za mrtvého	vzdání se azylu	
Senegal	2	-	-	1	-	-	1
Sierra Leone	2	-	-	-	-	-	2
Somálsko	26	-	-	7	-	-	19
Sovětský svaz (bývalý)	175	9	22	37	1	7	99
Srbsko	2	-	-	-	-	2	-
Srbsko a Černá hora (bývalé)	3	-	-	-	-	-	3
Srí Lanka	14	-	-	1	-	-	13
Súdán	20	-	-	6	-	-	14
Sýrie	23	1	-	6	-	-	16
Tádžikistán	5	-	-	-	-	4	1
Togo	2	-	-	1	-	-	1
Tunisko	1	-	-	-	-	-	1
Turecko	23	-	2	1	1	-	19
Turkmenistán	11	-	-	5	-	-	6
Ukrajina	152	-	3	53	4	7	85
Uzbekistán	34	-	-	-	-	-	34
Vietnam	166	4	4	97	3	2	57
Zair (bývalý)	33	-	4	11	-	-	18
Celkem	3433	215	123	861	27	100	2110

Azyl 2008

tab. 08b

Státní příslušnost	Azyl udělen	Azyl odejmut	Pozbyl azylu	udělení st.obč. ČR	Azyl zanikl	
					úmrtí nebo prohl. za mrtvého	vzdání se azylu
Afghánistán	2	-	-	32	-	-
Arménie	10	-	-	10	-	-
Ázerbajdžán	2	-	-	-	-	4
Bangladéš	1	-	-	-	-	-
Bělorusko	76	-	-	36	4	4
bez státní příslušnosti	22	-	-	6	-	-
Eritrea	1	-	-	-	-	-
Etiopie	1	-	-	-	-	-
Gruzie	1	-	-	-	-	-
Irák	20	-	-	6	-	-
Írán	4	-	-	2	-	-
Jugoslávie	-	-	-	2	-	-
Kamerun	4	-	-	-	-	-
Kazachstán	26	-	-	6	-	-
Kongo	1	-	-	-	-	-
Konžská dem. rep.	2	-	-	-	-	-
Kuba	6	-	-	2	-	-
Kyrgyzstán	2	-	-	-	-	-
Libye	1	-	-	-	-	-
Moldavsko	8	-	-	-	-	-
Myanmar	26	-	-	-	-	-
Pákistán	7	-	-	-	-	-
Rumunsko	-	-	-	1	-	-
Rusko	72	4	-	44	-	12
Senegal	-	-	-	1	-	-
Somálsko	1	-	-	-	-	-
Sýrie	4	-	-	2	-	-
Ukrajina	36	-	-	20	-	-
Vietnam	2	-	-	2	-	-
Zair (bývalý)	-	-	-	1	-	-
Celkem	160	1	0	69	1	6

Terminologická nejednotnost záhlaví sloupců vyplývá z faktu, že některé instituty zakotvoval pouze zákon č.498/1990 Sb., o uprchlících, další naopak aktuálně platný zákon č.325/1999 Sb.

**Přehled
Doplňková ochrana
září 2006 - prosinec 2008 (k 31.12.2008)**

tab. 19a

Státní příslušnost	Dopl. ochrana udělena	Dopl. ochrana prodloužena	Doplňková ochrana zanikla			Aktuálně platná dopl. ochrana
			vzdání se	úmrtí nebo prohl. za mrtvého	uplynutím platnosti	
Afgánistán	5	1	3	-	1	2
Arménie	2	-	-	-	1	1
Bělorusko	87	22	4	-	58	47
bez státní příslušnosti	20	2	-	-	2	20
Čína	2	1	-	-	1	2
Eritrea	1	-	-	-	-	1
Gruzie	3	-	3	-	-	-
Irák	57	20	1	-	23	53
Izrael	2	-	-	-	-	2
Kazachstán	1	-	-	-	2	-1
Konžská dem. rep.	1	-	-	-	-	1
Kuba	82	2	5	-	5	74
Kyrgyzstán	11	-	-	-	-	11
Moldavsko	1	1	-	-	1	1
Nepál	1	-	-	-	-	1
Pákistán	1	-	-	-	-	1
Pobřeží slonoviny	2	1	1	1	-	1
Rusko	34	8	3	-	12	27
Somálsko	12	1	-	-	4	9
Srbsko	2	-	-	-	-	2
Srí Lanka	2	1	-	-	1	2
Súdán	8	4	-	-	5	7
Sýrie	5	2	-	-	3	4
Turkmenistán	1	1	-	-	1	1
Ukrajina	5	2	-	-	2	5
Uzbekistán	12	6	3	-	6	9
Celkem	360	75	23	1	128	283

Doplňková ochrana 2008

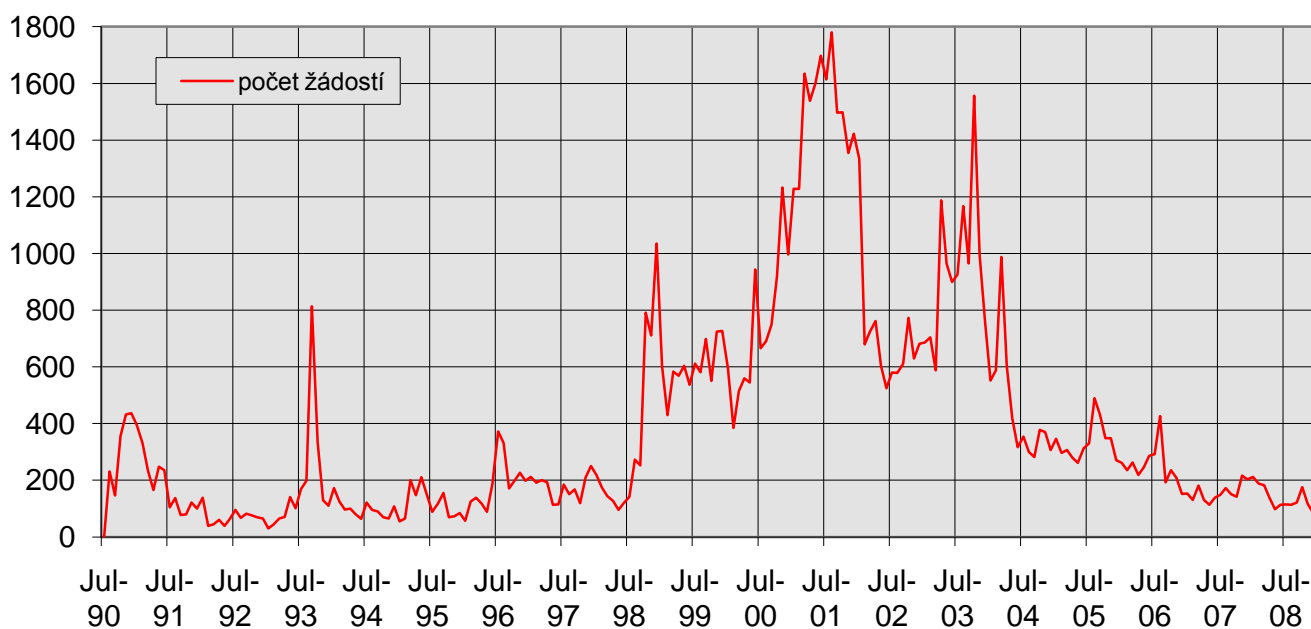
tab. 19b

Státní příslušnost	Dopl. ochrana udělena	Dopl. ochrana prodloužena	Doplňková ochrana zanikla		
			vzdání se	úmrtí nebo prohl. za mrtvého	uplynutím platnosti
Afgánistán	-	1	-	-	1
Arménie	-	-	-	-	1
Bělorusko	14	22	1	-	57
bez státní příslušnosti	17	2	-	-	2
Čína	-	1	-	-	1
Eritrea	1	-	-	-	-
Irák	25	20	-	-	23
Kazachstán	-	-	-	-	2
Konžská dem. rep.	1	-	-	-	-
Kuba	60	2	3	-	5
Kyrgyzstán	2	-	-	-	-
Moldavsko	-	1	-	-	1
Nepál	1	-	-	-	-
Pákistán	1	-	-	-	-
Pobřeží slonoviny	-	1	-	1	-
Rusko	1	8	3	-	12
Somálsko	8	1	-	-	4
Srbsko	2	-	-	-	-
Srí Lanka	1	1	-	-	1
Súdán	1	4	-	-	5
Sýrie	2	2	-	-	3
Turkmenistán	-	1	-	-	1
Ukrajina	3	2	-	-	2
Uzbekistán	1	6	3	-	6
Celkem	141	75	10	1	127

Počet žadatelů o mezinárodní ochranu podle roků a měsíců zahájení řízení červenec 1990 - prosinec 2008

tab. 09

měsíc	1990	1991	1992	1993	1994	1995	1996	1997	1998	1999	2000	2001	2002	2003	2004	2005	2006	2007	2008	Celkem
leden		395	138	30	172	55	57	212	219	602	593	1228	1334	686	552	346	262	153	212	7,246
únor		330	39	45	125	65	125	191	175	430	384	1228	679	704	588	297	235	130	188	5,958
březen		233	45	65	97	201	138	201	144	583	514	1635	726	588	988	307	263	181	182	7,091
duben		165	61	71	100	147	118	193	127	569	559	1539	762	1187	603	280	218	130	137	6,966
květen		248	39	141	80	211	89	114	96	604	545	1600	604	964	420	261	246	114	98	6,474
červen		235	64	101	64	150	187	115	120	537	944	1698	525	899	317	312	286	138	114	6,806
červenec	1	104	95	169	121	89	372	185	142	611	666	1614	580	925	354	330	292	148	115	6,913
srpen	231	137	67	198	95	118	332	151	273	581	691	1780	579	1167	300	489	426	172	113	7,900
září	146	77	82	814	90	155	171	168	252	699	749	1497	610	965	282	432	193	151	121	7,654
říjen	355	80	76	334	70	69	198	119	791	551	919	1498	773	1557	378	348	235	142	176	8,669
listopad	432	122	70	129	65	73	226	210	711	724	1232	1355	630	997	370	348	208	216	117	8,235
prosinec	437	100	65	110	108	84	198	250	1035	727	997	1422	682	761	307	271	152	203	83	7,992
Celkem	1,602	2,226	841	2,207	1,187	1,417	2,211	2,109	4,085	7,218	8,793	18,094	8,484	11,400	5,459	4,021	3,016	1,878	1,656	87,904



	počet žď
July 90	1
August 90	231
September 90	146
October 90	355
November 90	432
December 90	437
January 91	395
February 91	330
March 91	233
April 91	165
May 91	248
June 91	235
July 91	104
August 91	137
September 91	77
October 91	80
November 91	122
December 91	100
January 92	138
February 92	39
March 92	45
April 92	61
May 92	39
June 92	64
July 92	95
August 92	67
September 92	82
October 92	76
November 92	70
December 92	65
January 93	30
February 93	45
March 93	65
April 93	71
May 93	141
June 93	101
July 93	169
August 93	198
September 93	814
October 93	334
November 93	129
December 93	110
January 94	172
February 94	125
March 94	97
April 94	100
May 94	80
June 94	64
July 94	121
August 94	95
September 94	90

October 94	70
November 94	65
December 94	108
January 95	55
February 95	65
March 95	201
April 95	147
May 95	211
June 95	150
July 95	89
August 95	118
September 95	155
October 95	69
November 95	73
December 95	84
January 96	57
February 96	125
March 96	138
April 96	118
May 96	89
June 96	187
July 96	372
August 96	332
September 96	171
October 96	198
November 96	226
December 96	198
January 97	212
February 97	191
March 97	201
April 97	193
May 97	114
June 97	115
July 97	185
August 97	151
September 97	168
October 97	119
November 97	210
December 97	250
January 98	219
February 98	175
March 98	144
April 98	127
May 98	96
June 98	120
July 98	142
August 98	273
September 98	252
October 98	791
November 98	711
December 98	1035
January 99	602
February 99	430
March 99	583
April 99	569
May 99	604
June 99	537

July 99	611
August 99	581
September 99	699
October 99	551
November 99	724
December 99	727
January 00	593
February 00	384
March 00	514
April 00	559
May 00	545
June 00	944
July 00	666
August 00	691
September 00	749
October 00	919
November 00	1232
December 00	997
January 01	1228
February 01	1228
March 01	1635
April 01	1539
May 01	1600
June 01	1698
July 01	1614
August 01	1780
September 01	1497
October 01	1498
November 01	1355
December 01	1422
January 02	1334
February 02	679
March 02	726
April 02	762
May 02	604
June 02	525
July 02	580
August 02	579
September 02	610
October 02	773
November 02	630
December 02	682
January 03	686
February 03	704
March 03	588
April 03	1187
May 03	964
June 03	899
July 03	925
August 03	1167
September 03	965
October 03	1557
November 03	997
December 03	761
January 04	552
February 04	588
March 04	988
April 04	603
May 04	420
June 04	317

July 04	354
August 04	300
September 04	282
October 04	378
November 04	370
December 04	307
January 05	346
February 05	297
March 05	307
April 05	280
May 05	261
June 05	312
July 05	330
August 05	489
September 05	432
October 05	348
November 05	348
December 05	271
January 06	262
February 06	235
March 06	263
April 06	218
May 06	246
June 06	286
July 06	292
August 06	426
September 06	193
October 06	235
November 06	208
December 06	152
January 07	153
February 07	130
March 07	181
April 07	130
May 07	114
June 07	138
July 07	148
August 07	172
September 07	151
October 07	142
November 07	216
December 07	203
January 08	212
February 08	188
March 08	182
April 08	137
May 08	98
June 08	114
July 08	115
August 08	113
September 08	121
October 08	176
November 08	117
December 08	83
January 09	#REF!
February 09	#REF!
March 09	#REF!
April 09	#REF!
May 09	#REF!
June 09	#REF!

July 09	#REF!
August 09	#REF!
September 09	#REF!
October 09	#REF!
November 09	#REF!
December 09	#REF!
January 10	#REF!
February 10	#REF!
March 10	#REF!
April 10	#REF!
May 10	#REF!
June 10	#REF!
July 10	#REF!
August 10	#REF!
September 10	#REF!
October 10	#REF!
November 10	#REF!
December 10	#REF!



**Počet žadatelů o mezinárodní ochranu podle roků zahájení řízení
červenec 1990 - prosinec 2008**

tab. 10

Státní příslušnost	1990	1991	1992	1993	1994	1995	1996	1997	1998	1999	2000	2001	2002	2003	2004	2005	2006	2007	2008	Celkem
Belgie	-	-	-	-	-	-	-	-	-	-	-	-	-	1	-	-	-	-	-	1
Bulharsko	168	586	82	1125	512	330	837	724	138	141	156	290	123	70	58	45	13	1	-	5399
Estonsko	-	-	-	-	-	-	-	-	-	-	1	1	1	-	1	-	-	-	-	4
Francie	-	-	-	-	-	-	-	1	-	-	-	-	-	-	-	-	-	-	-	1
Kypr	-	1	-	-	-	-	-	-	-	-	-	-	-	-	-	-	-	-	-	1
Litva	-	-	-	-	2	4	4	-	2	2	10	24	16	22	8	4	3	-	1	102
Lotyšsko	-	-	-	-	-	6	-	2	3	2	5	8	1	8	5	-	-	-	-	40
Maďarsko	-	-	-	-	-	-	-	-	-	-	-	-	-	-	-	1	-	-	-	1
Německo	1	-	3	-	-	-	2	-	-	2	1	3	-	1	1	-	1	-	-	15
Polsko	-	1	-	-	1	-	3	3	-	-	6	6	7	6	1	-	4	-	-	38
Rakousko	-	-	-	-	-	-	-	1	-	-	-	-	1	-	-	-	-	-	-	2
Rumunsko	1080	656	78	60	59	490	693	159	27	124	507	1848	98	52	26	55	10	-	-	6022
Řecko	-	-	-	-	-	-	-	-	-	-	-	-	1	-	-	-	-	-	-	1
Slovensko	-	-	-	2	2	4	3	19	6	13	723	389	843	1055	137	711	15	3	2	3927
Španělsko	-	-	-	-	-	-	-	-	-	-	-	-	-	-	-	-	1	-	-	1
Švédsko	-	-	-	-	-	-	-	-	-	-	-	-	-	-	-	-	-	1	-	1
Švýcarsko	-	-	-	-	-	-	-	-	-	-	-	-	-	-	1	-	-	-	-	1
EU, EEA, EFTA	1249	1244	163	1187	576	834	1542	909	176	284	1409	2569	1091	1215	238	816	47	5	3	15557
Albánie	23	80	20	-	2	-	7	27	4	1	-	2	2	1	2	-	2	1	-	174
Bělorusko	-	5	-	7	1	-	6	18	20	44	193	438	312	282	226	216	174	131	79	2152
Bosna a Hercegovina	-	-	13	9	13	17	13	20	16	6	8	3	3	-	6	4	3	-	1	135
Chorvatsko	-	1	-	-	2	1	1	-	3	1	1	-	3	-	1	-	-	-	-	14
Jugoslávie	-	-	6	-	17	12	27	30	710	621	165	109	35	-	2	-	-	-	1	1735
Jugoslávie (bývalá)	3	25	58	22	62	-	-	1	-	-	-	-	-	-	-	-	-	-	-	171
Kosovo	-	-	-	-	-	-	-	-	-	-	-	-	-	-	-	-	-	-	21	21
Makedonie	-	-	-	-	-	1	12	38	11	13	44	88	23	12	13	12	12	11	7	297
Moldavsko	-	-	9	2	9	7	8	30	33	98	786	2459	724	192	94	59	29	31	17	4587
Rusko	-	67	80	21	28	44	50	34	62	245	627	643	629	4853	1498	262	170	99	79	9491
Sovětský svaz (bývalý)	95	287	4	4	5	3	3	-	-	-	-	-	-	-	-	-	-	-	-	401
Srbsko	-	-	-	-	-	-	-	-	-	-	-	-	-	-	-	-	21	49	9	79
Srbsko a Černá hora (bývalé)	-	-	-	-	-	-	-	-	-	1	-	2	1	20	19	30	6	-	-	79
Ukrajina	2	61	36	30	34	46	36	50	43	94	1144	4419	1676	2043	1599	988	571	293	321	13486
Evropa	123	526	226	95	173	131	163	248	902	1124	2968	8163	3408	7403	3460	1571	988	615	535	32822
Evropa celkem	1372	1770	389	1282	749	965	1705	1157	1078	1408	4377	10732	4499	8618	3698	2387	1035	620	538	48379
Afghánistán	9	56	28	32	77	107	133	268	1261	2313	1122	357	28	50	14	2	1	20	36	5914
Arménie	-	4	163	733	160	60	55	42	78	34	274	1018	454	49	73	53	51	37	28	3366
Ázerbajdžán	-	5	-	18	-	1	-	5	8	10	9	89	47	9	6	6	3	6	3	225
Bangladéš	-	4	-	-	-	-	-	1	129	145	28	21	7	7	8	4	20	17	-	391
Bhútán	-	-	-	-	-	-	-	-	-	-	-	-	-	1	-	-	-	-	-	1
Čína	1	1	5	-	-	1	-	1	1	203	259	317	511	854	325	287	114	38	33	2951
Filipíny	-	-	-	-	-	-	-	-	-	-	-	-	-	2	-	-	-	1	-	3
Gruzie	-	8	12	15	27	7	13	2	17	10	103	1290	677	319	202	52	43	45	38	2880
Indie	-	1	-	1	-	6	-	13	297	887	646	1305	364	167	47	342	55	19	7	4157
Indonésie	-	-	-	-	-	-	-	-	-	-	-	-	-	-	-	-	-	-	-	2
Irák	9	57	14	15	22	80	88	283	315	346	126	296	201	105	37	47	80	49	27	2197
Írán	15	25	1	8	2	6	8	7	11	63	67	13	8	7	9	2	1	6	4	263
Izrael	-	-	-	-	-	-	-	-	1	2	-	2	2	1	-	1	5	3	1	18
Jemen	-	-	-	-	-	-	-	-	-	-	1	1	2	1	2	-	1	-	-	8
Jordánsko	-	-	-	5	-	6	12	-	-	4	2	2	3	1	-	3	-	-	-	38
Kambodža	3	1	1	-	-	1	-	-	-	-	-	-	-	-	-	-	-	-	-	6
Kazachstán	-	1	7	1	-	4	5	2	13	23	102	133	66	47	45	33	236	30	73	821
KLDR	-	-	-	-	-	-	-	-	-	-	-	-	-	-	-	-	-	-	-	5
Kyrgyzstán	-	-	-	-	-	4	-	-	-	6	52	50	59	80	138	35	85	63	36	608
Laos	-	1	-	-	-	-	-	-	-	-	-	-	-	-	-	-	-	-	-	1

**Počet žadatelů o mezinárodní ochranu podle roků zahájení řízení
červenec 1990 - prosinec 2008**

tab. 10

Státní příslušnost	1990	1991	1992	1993	1994	1995	1996	1997	1998	1999	2000	2001	2002	2003	2004	2005	2006	2007	2008	Celkem
Libanon	6	1	1	-	-	-	8	-	5	3	23	18	5	13	1	1	4	-	1	90
Mongolsko	-	5	-	-	-	-	5	1	-	5	67	134	79	81	123	119	95	160	193	1067
Myanmar	2	-	-	-	-	-	-	-	-	-	-	1	-	-	5	4	1	3	26	42
Nepál	-	-	-	-	-	-	-	1	4	4	-	21	4	2	-	1	4	-	2	43
Pákistán	5	1	-	-	-	1	-	11	76	223	94	70	19	11	17	24	42	22	12	628
Palestina	-	-	-	3	4	1	1	25	48	35	-	-	-	1	2	2	5	-	-	127
Saúdská Arábie	-	2	-	-	-	-	-	-	-	-	-	-	-	-	-	-	-	-	-	2
Srí Lanka	-	8	5	-	16	29	5	89	368	900	355	146	32	14	-	7	22	38	7	2041
Sýrie	1	12	1	1	8	6	2	2	40	102	21	25	13	6	5	22	19	31	36	353
Tádžikistán	-	-	3	-	-	1	1	6	7	2	3	6	2	2	-	1	-	-	-	34
Thajsko	-	-	-	-	-	-	-	-	-	-	-	-	6	3	1	-	3	3	-	16
Turecko	16	27	22	1	8	3	15	1	11	109	90	58	31	12	31	33	66	213	251	998
Turkmenistán	-	-	-	-	-	-	-	1	-	1	6	4	1	1	6	-	2	1	1	24
Uzbekistán	-	-	1	3	-	-	1	-	1	9	7	34	84	73	30	29	26	25	15	338
Vietnam	8	56	133	23	-	9	7	23	6	34	586	1525	891	566	386	208	124	100	108	4793
Asie	75	276	397	859	324	333	359	784	2697	5473	4043	6936	3596	2485	1513	1318	1108	930	945	34451
Bolívie	-	-	-	-	-	-	-	-	-	-	-	-	1	1	-	-	-	-	-	2
Ekvádor	-	-	-	-	-	-	-	-	-	-	-	1	-	1	-	-	-	-	-	2
Honduras	-	-	-	-	-	-	-	-	-	-	-	-	-	1	-	-	-	-	-	1
Chile	-	-	-	-	-	-	-	-	-	-	-	-	-	1	2	-	-	-	-	3
Kolumbie	-	2	-	-	-	-	-	-	-	-	-	1	-	1	-	2	-	-	-	6
Kuba	14	12	4	3	6	3	8	3	2	6	11	8	5	7	5	8	20	94	19	238
Nikaragua	-	-	-	-	-	-	-	-	-	-	1	-	-	-	-	-	-	-	-	1
Peru	-	-	-	-	-	-	-	-	-	1	-	4	1	-	3	2	-	1	-	12
USA	-	1	-	-	-	-	-	-	-	-	-	-	2	-	-	-	-	-	-	3
Venezuela	-	-	-	-	-	-	-	-	-	-	-	-	-	1	-	-	-	-	-	1
Amerika	14	15	4	3	6	3	8	3	2	7	12	14	9	13	10	12	20	95	19	269
Alžírsko	-	-	-	3	10	3	11	66	90	105	112	127	73	67	44	53	57	13	16	850
Angola	98	91	-	16	22	31	7	2	3	4	11	6	1	-	1	2	2	3	1	301
Benin	-	-	-	-	-	-	-	-	-	-	-	-	-	1	1	-	-	-	1	3
Burkina Faso	-	-	-	-	-	-	-	-	-	-	1	4	7	-	1	3	-	2	-	18
Burundi	-	-	-	-	1	-	2	-	1	1	-	-	-	-	-	-	-	-	-	5
Čad	-	-	-	1	-	-	-	1	-	-	-	-	1	-	-	-	-	-	-	3
Džibutsko	-	-	-	-	-	-	-	-	-	-	2	-	-	-	-	-	-	-	-	2
Egypt	-	-	-	-	1	-	-	-	-	1	-	2	2	3	5	7	422	1	1	445
Eritrea	-	-	-	-	-	-	1	1	-	-	2	2	-	-	1	-	-	2	-	9
Etiopie	2	5	1	2	1	3	2	1	2	2	4	3	6	5	5	2	2	2	-	50
Gambie	-	2	-	1	-	-	1	-	6	4	2	2	2	1	-	1	1	1	-	24
Ghana	1	7	9	4	2	1	12	2	28	17	9	9	10	7	3	3	14	8	3	149
Guinea	-	-	-	-	1	-	-	1	-	3	3	19	4	4	1	6	13	3	6	64
Guinea-Bissau	-	-	-	-	-	-	-	-	1	1	-	1	1	1	-	-	1	-	3	9
Jihoafrická republika	1	3	-	2	-	-	-	-	-	1	1	1	1	-	1	1	-	-	-	12
Kamerun	-	-	-	-	-	-	1	1	3	-	1	-	3	2	11	11	18	11	9	71
Keňa	1	-	-	-	-	-	-	-	1	-	-	-	1	-	-	-	-	-	-	3
Kongo	-	-	-	-	-	1	2	-	-	1	1	4	3	-	-	-	9	4	2	27
Konzská dem. rep.	-	-	-	-	-	-	-	8	18	21	18	7	8	5	4	5	30	27	8	159
Libérie	2	8	3	6	7	2	4	9	1	-	-	-	-	3	-	4	-	-	-	49
Libye	-	1	-	-	-	-	-	-	5	1	3	-	2	-	1	-	2	-	3	18
Madagaskar	-	-	1	-	-	-	-	-	-	-	1	-	-	-	-	-	-	-	-	2
Mali	-	-	-	-	1	-	-	-	-	-	1	1	-	1	2	1	1	2	1	11
Maroko	-	-	1	-	1	1	-	-	2	9	6	12	12	12	3	4	6	2	3	74
Mauretánie	-	-	-	-	-	-	4	1	-	-	-	3	-	1	-	-	-	-	-	9
Mauricius	-	-	-	-	-	-	-	-	-	-	-	8	-	-	1	-	-	-	-	9
Namibie	-	-	-	-	-	-	-	-	-	-	-	-	-	1	-	-	1	-	-	2
Niger	-	-	-	-	-	-	-	-	-	-	-	-	-	-	-	-	-	-	-	1
Nigérie	29	35	-	4	17	10	12	22	94	68	29	40	35	38	50	78	96	69	39	765

**Počet žadatelů o mezinárodní ochranu podle roků zahájení řízení
červenec 1990 - prosinec 2008**

tab. 10

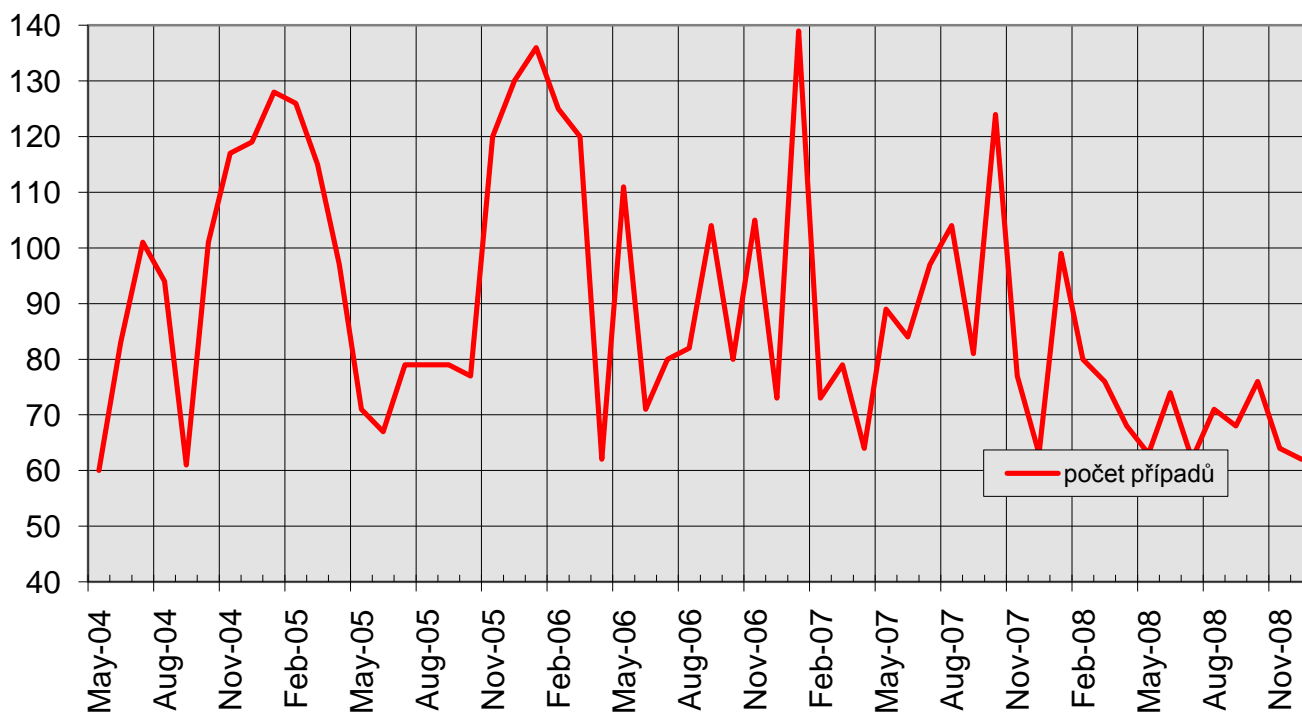
Státní příslušnost	1990	1991	1992	1993	1994	1995	1996	1997	1998	1999	2000	2001	2002	2003	2004	2005	2006	2007	2008	Celkem
Pobřeží slonoviny	-	-	-	-	-	-	-	-	1	3	7	31	21	25	16	13	9	2	4	132
Rwanda	-	-	-	-	6	2	-	7	-	-	-	1	-	-	-	-	-	-	-	16
Senegal	-	-	3	1	1	-	1	6	14	5	3	5	15	6	3	6	10	3	4	86
Sierra Leone	-	-	-	-	-	-	-	3	5	19	6	12	3	-	3	-	11	3	4	69
Somálsko	1	-	1	1	11	27	27	7	10	13	2	6	12	17	7	7	20	6	4	179
Středoafriická republika	-	-	-	-	-	-	-	-	-	-	-	1	-	-	-	-	-	-	-	1
Súdán	-	1	-	-	1	7	2	5	-	5	32	5	8	4	11	15	15	2	6	119
Svazijsko	-	-	-	-	-	-	-	-	-	-	1	-	-	-	-	-	-	-	-	1
Tanzánie	-	-	-	-	-	-	-	-	-	-	-	-	-	-	-	1	-	-	-	1
Togo	-	-	-	-	-	-	-	-	1	-	1	-	-	-	-	1	1	-	2	6
Tunisko	-	-	1	1	1	-	4	-	-	4	8	9	4	9	2	1	8	1	2	55
Uganda	-	-	-	-	-	-	-	-	-	-	-	-	-	1	1	-	2	-	-	4
Zair (bývalý)	5	11	18	15	18	8	22	6	-	-	-	-	-	-	-	-	-	-	-	103
Zambie	-	-	-	-	-	-	-	-	-	-	-	-	-	-	-	-	-	-	1	1
Zimbabwe	-	-	-	-	-	-	-	-	-	-	-	1	-	-	-	1	-	-	-	2
Afrika	140	164	38	57	102	96	115	149	286	288	267	323	234	214	178	226	751	168	123	3919
bez státní příslušnosti	1	1	12	6	6	20	24	16	22	36	26	67	131	59	45	73	101	64	31	741
nezjištěna	-	-	1	-	-	-	-	-	-	6	68	22	15	11	15	5	1	1	-	145
Celkem	1602	2226	841	2207	1187	1417	2211	2109	4085	7218	8793	18094	8484	11400	5459	4021	3016	1878	1656	87904

Počet dublinských případů květen 2004 - prosinec 2008

tab. 11

Rok	2004	2005	2006	2007	2008
Měsíc					
January	0	128	136	139	99
February	0	126	125	73	80
March	0	115	120	79	76
April	0	97	62	64	68
May	60	71	111	89	63
June	83	67	71	84	74
July	101	79	80	97	62
August	94	79	82	104	71
September	61	79	104	81	68
October	101	77	80	124	76
November	117	120	105	77	64
December	119	130	73	63	62
Celkem	736	1168	1149	1074	863
Celkový počet dublinských případů					4990

Počet dublinských případů



Krajské soudy⁽¹⁾ - Řízení o mezinárodní ochraně 2008

tab.12

Státní příslušnost	Počet účastníků řízení k 1.9.2008 *	Počet podaných žalob	Věc vrácena KS z NSS	Zamítnutí žaloby	Odmítnutí žaloby	Řízení zastaveno	Věc vrácena k řízení OAMP	Počet rozhodnutí celkem	Předaná rozhodnutí **	Podána kasační stížnost NSS	Počet účastníků řízení k 30.9.2008 *
Bělorusko	53	85	2	42	10	13	5	67	53	35	87
Bosna a Hercegovina	-	-	1	-	-	-	-	-	-	-	1
Jugoslávie	1	1	-	-	-	1	-	1	1	-	1
Kosovo	-	10	-	1	-	2	-	3	1	1	9
Makedonie	12	4	-	6	-	2	-	8	9	6	7
Moldavsko	14	9	-	9	1	5	-	15	13	9	10
Rumunsko	1	-	-	-	-	-	-	-	1	1	-
Rusko	89	36	2	47	3	19	4	71	68	34	59
Slovensko	1	-	-	1	-	-	-	1	-	-	1
Srbsko	12	9	-	9	1	6	1	17	14	10	7
Ukrajina	236	172	8	187	18	40	3	248	235	167	181
Evropa	419	326	13	302	33	88	13	431	395	263	363
Afghánistán	6	3	-	3	-	2	-	5	6	5	3
Arménie	36	15	5	27	1	2	1	31	31	27	25
Ázerbajdžán	1	5	-	3	-	-	-	3	3	1	3
Bangladéš	10	2	-	7	-	4	-	11	10	5	2
Čína	35	15	1	24	1	15	1	40	35	17	16
Gruzie	23	25	2	11	-	5	3	17	16	8	34
Indie	12	4	-	6	-	5	1	12	12	2	4
Indonésie	-	2	-	-	-	-	-	-	-	-	2
Irák	16	4	-	2	-	4	9	15	11	2	9
Írán	4	-	-	1	-	2	1	4	2	1	2
Izrael	1	-	-	1	-	-	-	1	1	1	-
Jordánsko	1	-	-	-	-	1	-	1	-	-	1
Kazachstán	139	75	7	133	3	3	6	145	154	138	67
Kyrgyzstán	50	18	1	27	5	3	-	35	45	32	24
Mongolsko	128	119	3	94	26	30	-	150	135	83	115
Myanmar	2	-	-	-	-	1	-	1	-	-	2
Nepál	4	1	-	3	-	-	1	4	4	3	1
Pákistán	12	6	1	4	1	9	-	14	11	6	8
Srí Lanka	22	9	1	3	-	24	2	29	18	3	14
Sýrie	4	5	-	2	-	1	1	4	3	2	6
Thajsko	-	1	-	-	1	-	-	1	1	-	-
Turecko	140	172	4	50	16	189	6	260	212	38	104
Turkmenistán	1	-	1	-	-	1	-	1	1	-	1
Uzbekistán	16	11	-	15	-	-	-	15	17	12	10
Vietnam	57	62	1	52	11	14	-	76	71	42	49
Asie	720	554	27	468	65	315	32	875	799	428	502
Kuba	-	2	-	-	-	-	-	-	-	-	2
Peru	1	-	-	1	-	-	-	1	1	1	-
Amerika	1	2	0	1	0	0	0	1	1	1	2
Alžírsko	9	6	1	3	1	4	1	9	8	2	8
Angola	2	6	1	3	-	5	1	8	3	2	6
Burkina Faso	2	-	-	2	-	-	-	2	2	1	-
Egypt	7	-	1	1	-	7	-	8	6	1	2
Eritrea	-	1	-	-	-	-	-	-	-	-	1
Etiopie	-	1	-	-	-	-	-	-	-	-	1
Gambie	1	-	-	-	-	1	-	1	1	1	-
Ghana	4	3	-	5	-	-	-	5	5	4	2
Guinea	5	-	1	4	1	-	-	5	4	3	2
Guinea-Bissau	-	3	-	-	-	2	-	2	2	-	1

Krajské soudy⁽¹⁾ - Řízení o mezinárodní ochraně 2008

tab.12

Státní příslušnost	Počet účastníků řízení k 1.9.2008 *	Počet podaných žalob	Věc vrácena KS z NSS	Zamítnutí žaloby	Odmítnutí žaloby	Řízení zastaveno	Věc vrácena k řízení OAMP	Počet rozhodnutí celkem	Předaná rozhodnutí **	Podána kasační stížnost NSS	Počet účastníků řízení k 30.9.2008 *
Kamerun	7	4	-	6	-	-	1	7	6	5	5
Kongo	2	3	2	2	-	-	-	2	2	2	5
Konžská dem. rep.	8	16	4	4	-	4	9	17	12	5	16
Libye	-	1	-	-	-	-	-	-	-	-	1
Mali	-	-	1	-	-	-	-	-	-	-	1
Maroko	3	3	-	1	-	1	-	2	3	3	3
Nigérie	32	42	2	24	2	10	1	36	32	16	44
Pobřeží slonoviny	7	3	1	3	-	2	1	5	5	2	6
Senegal	2	2	-	1	-	2	-	3	3	1	1
Sierra Leone	9	-	-	3	1	2	-	6	7	7	2
Somálsko	3	8	-	2	-	-	1	3	3	1	8
Súdán	2	4	1	2	2	-	1	3	4	2	3
Togo	1	-	-	-	-	-	1	1	1	-	-
Tunisko	1	-	-	1	-	-	-	1	-	1	1
Uganda	-	1	-	-	-	-	-	-	-	-	1
Zimbabwe	1	-	-	-	-	-	-	-	-	-	1
Afrika	108	107	15	67	7	40	17	126	109	59	121
bez státní příslušnosti	13	19	2	9	-	7	1	17	10	10	24
nezjištěna	7	-	-	5	-	1	-	6	2	1	5
Celkem	1,268	1,008	57	852	105	451	63	1,456	1,316	762	1,017

KS= Krajský soud

NSS = Nejvyšší správní soud

Žadatelé o mezinárodní ochranu mohou podat proti rozhodnutí OAMP žalobu k nezávislé odvolací instanci, kterou je od 1.1.2003 příslušný krajský soud (podle místa pobytu žadatele v době podání žaloby)

(1) = Krajský soud v Praze, Brně, Ostravě, Hradci Králové, Ústí nad Labem, Českých Budějovicích, Plzni, HK-pobočka Pardubice, UL-pobočka Liberec, Městský soud v Praze

* **Počet účastníků řízení** = zahrnuje osoby, o jejichž žalobách krajské soudy dosud nerozhodly nebo rozhodnutí nenabyla právní moci.

Nejvyšší správní soud - průběh řízení kasačních stížností podaných MV ČR 2008

tab. 13

Státní příslušnost	Počet účastníků řízení k 1.9.2008	Počet nových kasačních stížností MV ČR	Zamítnutí kasač. stížností MV ČR	Odmítnutí kasač. stížností MV ČR	Řízení zastaveno	Věc vrácena k řízení krajskému soudu	Počet rozhodnutí celkem	Předaná rozhodnutí	Počet účastníků řízení k 30.9.2008
Bělorusko	-	2	-	-	-	-	-	-	2
Rumunsko	1	-	-	-	-	-	-	-	1
Rusko	1	-	1	-	-	-	1	1	-
Evropa	2	2	1	0	0	0	1	1	3
Gruzie	1	-	-	-	-	1	1	1	-
Irák	1	2	-	3	-	-	3	3	-
Kazachstán	1	-	-	-	-	1	1	-	1
Srí Lanka	1	-	-	1	-	-	1	1	-
Turecko	-	22	-	1	-	4	5	1	21
Vietnam	-	1	-	-	-	-	-	-	1
Asie	4	25	0	5	0	6	11	6	23
Alžírsko	1	-	1	-	-	-	1	1	-
Konžská dem. rep.	1	-	1	-	-	-	1	1	-
Togo	-	1	-	-	-	-	-	-	1
Afrika	2	1	2	0	0	0	2	2	1
bez stát. přísl.	2	-	2	-	-	-	2	2	-
Celkem	10	28	5	5	0	6	16	11	27

Krajské soudy⁽¹⁾ - Průběh řízení žalob bez odkladného účinku 2008

tab. 14

Státní příslušnost	Počet cizinců s žalobou bez odkl. účinku k 1.9.2008 *	Počet podaných žalob	Zamítnuté žaloby	Odmítnuté žaloby	Řízení zastaveno	Věc vrácena k řízení OAMP	Počet rozhodnutí celkem	Předaná rozhodnutí	Počet cizinců s žalobou bez odkl. účinku k 30.9.2008 *
Bělorusko	-	5	-	1	-	-	1	1	4
Bulharsko	1	-	-	-	1	-	1	-	1
Jugoslávie	-	1	-	-	-	-	-	-	1
Kosovo	-	2	-	-	1	-	1	-	2
Rusko	1	11	1	1	1	-	3	2	10
Slovensko	1	2	-	1	2	-	3	2	1
Srbsko	-	1	-	-	1	-	1	1	-
Ukrajina	3	62	11	5	24	-	40	33	32
Evropa	6	84	12	8	30	0	50	39	51
Afghánistán	-	1	1	-	-	-	1	1	-
Arménie	-	4	-	-	-	-	-	-	4
Čína	-	5	-	1	1	-	2	2	3
Gruzie	-	2	-	-	1	-	1	1	1
Indie	3	2	-	-	4	-	4	4	1
Írán	-	1	-	-	1	-	1	1	-
Kazachstán	1	8	-	-	3	-	3	4	5
Kyrgyzstán	-	4	-	-	-	-	-	-	4
Mongolsko	-	9	-	-	3	-	3	3	6
Nepál	-	1	-	-	-	-	-	-	1
Pákistán	1	-	-	-	-	-	-	-	1
Sýrie	1	4	1	-	-	-	1	3	2
Turecko	-	8	1	1	3	-	5	5	3
Uzbekistán	-	3	-	-	2	1	3	3	-
Vietnam	1	12	4	2	-	2	8	7	6
Asie	7	64	7	4	18	3	32	34	37
Alžírsko	-	5	-	1	1	-	2	2	3
Egypt	-	1	-	-	1	-	1	1	-
Ghana	-	1	-	-	-	-	-	-	1
Guinea	-	1	-	-	-	-	-	-	1
Kamerun	-	1	1	-	-	-	1	-	1
Konžská dem. rep.	-	1	-	-	-	-	-	-	1
Libye	-	1	-	-	1	-	1	1	-
Maroko	-	1	-	-	-	-	-	-	1
Nigérie	2	4	-	-	3	-	3	3	3
Pobřeží slonoviny	-	2	-	-	1	-	1	-	2
Senegal	-	1	-	-	-	-	-	-	1
Súdán	-	1	-	-	1	-	1	1	-
Afrika	2	20	1	1	8	0	10	8	14
bez státní příslušnosti	-	4	-	1	1	-	2	2	2
Celkem	15	172	20	14	57	3	94	83	104

Cizinci mohou podat žalobu ke krajskému soudu proti rozhodnutí o zastavení řízení podle §25 a rozhodnutí o zamítnutí žádosti o udělení azylu jako zjevně nedůvodné podle §16 odst. 1 písm. e) a f) zákona o azylu; tyto žaloby jsou bez odkladného účinku

(1) = Krajský soud v Praze, Brně, Ostravě, Hradci Králové, Ústí nad Labem, Českých Budějovicích, Plzni, HK-pobočka Pardubice, UL-pobočka Liberec, Městský soud v Praze

* Počet cizinců s žalobou bez odkl. účinku = zahrnuje osoby, o jejichž žalobách krajské soudy dosud nerozhodly nebo rozhodnutí nenabyla právní moci a nezahrnuje osoby, jimž byl v průběhu sledovaného období přiznán odkladný účinek

Nejvyšší správní soud - průběh řízení kasačních stížností 2008

tab. 15

Státní příslušnost	Počet cizinců s kas.stíž. k 1.9.2008	Počet nových kasačních stížností	Zamítnutí kasační stížnosti	Odmítnutí kasační stížnosti	Řízení zastaveno	Věc vrácena k řízení krajskému soudu	Počet rozhodnutí celkem	Předaná rozhodnutí **	Počet cizinců s kas. stíž. k 30.9.2008
Bělorusko	11	35	2	23	1	-	28	20	26
Bosna a Hercegovina	3	-	-	-	1	-	2	1	2
Kosovo	-	1	-	-	-	-	-	-	1
Makedonie	3	6	-	6	-	-	6	7	2
Moldavsko	11	9	-	8	3	-	11	11	9
Rumunsko	-	1	-	1	-	-	1	1	-
Rusko	38	34	4	36	7	2	49	44	28
Srbsko	-	10	1	4	1	-	6	5	5
Ukrajina	202	165	5	195	22	3	229	239	128
Evropa	268	261	12	273	35	5	332	328	201
Afghánistán	-	5	-	3	1	-	4	4	1
Arménie	12	27	5	14	7	3	30	28	11
Ázerbajdžán	-	1	-	-	-	-	-	-	1
Bangladéš	2	5	-	-	1	-	1	1	6
Čína	19	17	1	19	1	1	22	20	16
Gruzie	13	8	-	12	2	1	15	14	7
Indie	1	2	-	2	-	-	2	2	1
Irák	-	2	-	1	-	-	1	1	1
Írán	-	1	-	-	-	-	-	-	1
Izrael	1	1	-	1	-	-	1	1	1
Kazachstán	18	138	7	68	10	5	91	83	73
Kyrgyzstán	30	32	3	40	7	1	51	46	16
Mongolsko	22	83	-	50	9	2	62	55	50
Nepál	-	3	1	-	-	-	1	-	3
Pákistán	3	6	-	5	1	1	7	8	1
Srí Lanka	-	3	-	1	-	-	1	1	2
Sýrie	3	2	2	3	-	-	5	5	-
Thajsko	1	-	-	1	-	-	1	1	-
Turecko	2	38	-	6	9	2	18	10	30
Turkmenistán	1	-	-	-	-	-	1	-	1
Uzbekistán	10	12	-	12	1	-	13	12	10
Vietnam	54	42	1	54	15	-	71	67	29
Asie	192	428	20	292	64	16	398	359	261
Peru	-	1	-	-	-	-	-	-	1
Amerika	-	1	-	-	-	-	-	-	1
Alžírsko	7	2	-	4	1	1	6	8	1
Angola	2	2	-	2	-	1	3	3	1
Burkina Faso	-	1	-	-	-	-	-	-	1
Egypt	4	1	-	-	1	1	2	4	1
Gambie	-	1	-	-	-	-	-	-	1
Ghana	3	4	-	3	-	-	3	4	3
Guinea	4	3	-	3	-	-	4	4	3
Kamerun	2	5	-	2	1	-	3	4	3
Kongo	3	2	-	1	1	1	4	4	1
Konžská dem. rep.	8	5	2	5	-	2	11	10	3
Libye	1	-	-	-	-	-	-	1	-
Mali	3	-	-	-	-	1	1	3	-
Maroko	1	3	-	3	1	-	4	3	1
Nigérie	11	16	3	11	3	2	19	16	11
Pobřeží slonoviny	3	2	-	3	-	-	4	4	1
Senegal	3	1	-	2	-	-	2	3	1

Nejvyšší správní soud - průběh řízení kasačních stížností 2008

tab. 15

Státní příslušnost	Počet cizinců s kas.stíž. k 1.9.2008	Počet nových kasačních stížností	Zamítnutí kasační stížnosti	Odmítnutí kasační stížnosti	Řízení zastaveno	Věc vrácena k řízení krajskému soudu	Počet rozhodnutí celkem	Předaná rozhodnutí **	Počet cizinců s kas. stíž. k 30.9.2008
Sierra Leone	2	7	-	6	-	-	6	6	3
Somálsko	-	1	-	-	-	-	-	-	1
Súdán	3	2	-	2	1	-	4	3	2
Tunisko	2	1	-	1	-	-	1	2	1
Afrika	62	59	5	48	9	9	77	82	39
bez státní příslušnosti	1	10	-	1	2	-	5	3	8
nezjištěna	-	1	-	1	-	-	1	1	-
Celkem	523	760	37	615	110	30	813	773	510

Po převzetí negativního rozhodnutí krajského soudu (po nabytí právní moci rozhodnutí) přestává být osoba žadatelem o udělení mezinárodní ochrany. Proti rozhodnutí krajského soudu může cizinec podat kasační stížnost k nejvyššímu správnímu soudu v Brně. Při splnění zákonných podmínek mu může být uděleno vízum za účelem strpění pobytu.

* **Počet cizinců s kasační stížností** = počet cizinců, o jejichž kasačních stížnostech nebylo dosud pravomocně rozhodnuto.

Pozn.: Jsou evidovány pouze kasační stížnosti, o kterých bylo Ministerstvo vnitra vyrozuměno soudy.

MINISTERSTVO VNITRA ČESKÉ REPUBLIKY
Odbor azylové a migrační politiky

Pošt. schránka 21/OAM, 170 34 PRAHA 7

tel: 974 832 495

fax: 974 833 530

e-mail: opu@mvcv.cz

<http://www.mvcv.cz>

Data platná k 6.1.2009