

## Podpůrná schémata k přednáškám ze Školní pedagogiky I.

Následující schémata se vztahují jen k vybraným přednáškám (námětům) ze Školní pedagogiky I.

Mají význam jen ve spojení s doprovodným (vysvětlujícím) komentářem přednášejícího. Mohou studentům usnadnit pochopení podstaty složitějších výchovných jevů a osvojení základů teorie, která tyto jevy popisuje a vysvětluje.

## Situační pojetí výchovy – model fází utváření lidské povahy

(výchozí bodem je analýza výchovné (životní) situace a prožitků, zkušeností, které z ní vyplývají)

Co rozumíme pojmem situace?

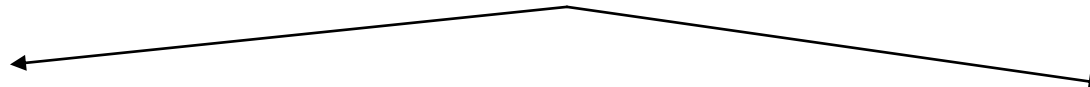
**Situace** – konkrétně vymezená shoda vnějších okolností (časově limitovaná), během níž je jedinec součástí působení vlivů, na které určitým způsobem reaguje.

- Žádná situace není zcela izolovaná, je součástí řetězce situací – situačních útvarů
- Člověk má sklon opakovat chování – má pro různé situace naučeny různé vzorce chování

Osobnost se utváří ve stadiích a její struktura je vrstevnatá

### Druhy situací:

- z hlediska vyváženosti: standardní  
problémové
- z hlediska ovlivňování: neřízené  
řízené
- z hlediska životní orientace – rolí:



**standardně významné**

(vstup do školy, do zaměstnání,  
manželství, narození dítěte,  
vážné onemocnění, atd.)

**osobně významné**

(setkání s osobností,  
hnutím, knihou,  
jevem... atd.)

**Co je rozhodující pro to, aby byl člověk danou situací “osloven”?**

- **referenční rámec ega** (individuální “naladění na frekvenci situačního dění”)
- (přijímáme (osvojujeme) si hodnoty, standardy, normy, vztahy ..., které jsou žádoucí pro naše sebepojetí
- stav ego – angažovanosti (zaujetí)  
(vzniká tehdy, když se situace nebo stimul dostává do referenčního rámce)

Určitá situace může dítě (žáka) doslova “nasměrovat” k tomu, že si upevní svůj motivační systém a přetváří jej v systém činnosti.

**Referenční rámec člověka se utváří od prvních okamžiků jeho života:**

- nejprve jen prostřednictvím vrozených reflexů a instinktů (libost a nelibost)
- poté sociální kontakty dítěte a objevování (utváření) svého sociálního kódu
- přejímání regulativů chování (od rodičů, kamarádů, trenérů, vzorů...)
- vytváření základního pocitu sociální jistoty

**K pocitu sociální jistoty přispívá:**

- když člověk ví, jak má reagovat v situaci
- když má pocit sociální opory (uznání)

**Stupně projevů osobnosti ve výchovné (životní) situaci:**

**a) podmíněné reflexy** – nejjednodušší formy adaptivního jednání

**b) zvyky** – stereotypizované, generalizované reakce na opakující se podněty

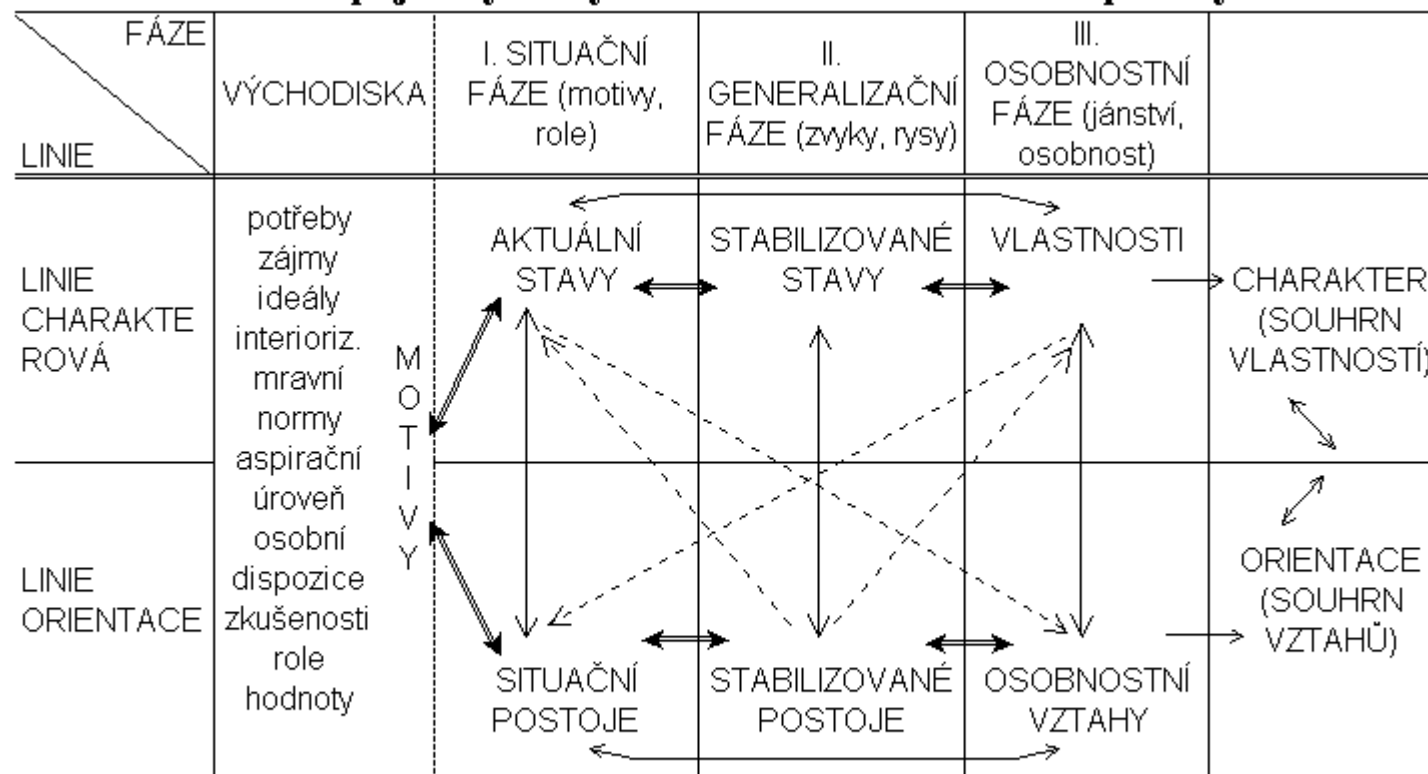
**c) rysy** – dispozice – jsou vyjádřením integrace specifických zvyků (mezi dispozice patří také postoje, hodnoty, zájmy atd.)

**d) jáství** – systémy rysů, které spolu souvisí

**e) osobnost** – vyjadřuje nejvyšší stupeň integrace projevů osobnosti – charakteristické reakce člověka

Rozpor mezi vnější sociální významností situace a tím, že žák nespojuje s touto situací své jáství (nenalézá v ní osobní smysl), je jednou ze základních příčin neúčinnosti výchovy nebo její nedostatečné efektivity.

### Situační pojetí výchovy - model fázi utvoření lidské povahy



TYPY KONVERZE JEDNOTLIVÝCH ORIENTACÍ				
Typ	Rezignanti	Idealisté	Konventionalisté	Realisté
Charakteristický typ	bezpečnostní, sprádkové sociální kontakty, zřítel se sebou	touha po smysluplné práci a sociálním uplatnění	spokojení, přizpůsobiví	iniciativní, vysoký výkon, touha po smysluplné a tvůrčivé práci
Dominantní rys	pasivita	neprizpůsobivost	pořádkovitost	aktivita
Posuv vztahů k hodnotám	zřítel	převrat	ostrážitost	syntéza
Dominantní hodnoty		seberealizace	povinnost	povinnost + seberealizace

Klages, H.: Wertorientierung im Wandel. Frankfurt a. M. 1984

Spousta, V.: Hodnotová orientace mládeže a profesní příprava pedagoga volného času.

In: Spousta, V. et al., Teoretické základy výchovy ve volném čase. Brno, Masarykova univerzita 1994, s. 20-28

#### Závěry:

- buďte nešťastní, když narazíte na lhostejnost, nezájem a nudu
- ved'te žáky k tomu, aby se "otevřeli" (třeba i nesouhlasem)
- snažte se změnit jejich osobní zkušenost
- zkuste je přesvědčit, že vám na nich (na každém z nich) záleží
- poskytněte jim občas příležitost svobodné volby
- pokud je to možné, preferujte nepřímé pedagogické (výchovné) působení před přímým
- čím méně cítí, že jsou vychováváni, tím lépe pro jejich výchovu

Slyšel jsem – zaujalo mě

Viděl jsem – zapamatoval jsem si

Zkusil jsem

(prožil jsem) – pochopil jsem

#### Literatura k tématu:

Pelikán, J. Výchova jako teoretický problém. Ostrava: Amosium, 1995.

Langová, M. a kol. Učitel v pedagogických situacích. Praha: UK, 1992.

## Agrese a šikana jako pedagogické jevy

1. Vztah agrese a šikany
2. Příčiny, znaky a druhy šikany
3. Aktéři a oběti šikany
4. Pedagogické prostředky řešení šikany a její prevence

### Literatura:

Říčan, Pavel. Agresivita a šikana mezi dětmi. Praha: Portál, 1995.  
Elliotová, Michele. Jak ochránit své dítě. Praha: Portál, 1995.  
Kolář, Michal. Skrytý svět šikanování ve školách. Praha: Portál, 1995.

Ad 1)

**Agrese** znamená napadení (nejobvyklejší výklad tohoto pojmu)

**Šikana** (z francouzského chicane) – je zvláštní případ agrese a znamená obtěžování, týrání, sužování, pronásledování...

- řada vlivných psychologů tvrdí, že agrese je “naučená” – že si ji osvojíme na základě zkušenosti (přímé nebo zprostředkované)
- z dítěte se stává agresivní člověk postupně, a to tak, že si “pamatuje” způsoby jednání, které vedou k “úspěchu”

Ad 2)

K původu (podstatě) agrese a šikany – příklady interpretací:

- a) teorie identifikace původní oběti s agresorem
- b) teorie přeměny (transferu) nenaplněného pozitivního vztahu ve vztah negativní

### Znaky šikany:

- a) opakované ubližování
- b) bezbrannost oběti
- c) asymetričnost (více proti jednomu)

### Druhy šikany:

- a) přímá (tvrdé projevy, mírnější projevy)
- b) nepřímá (pomluvy, intriky, izolace...)

### Motivace k šikaně:

- touha po mužnosti
- touha dominovat
- motiv krutosti
- zvědavost
- nuda

Ad 3)

### Aktéři šikany – agresoři:

- poškození nevhodnou výchovou (citový chlad, lhostejnost, tolerance k násilí, ponižování...)
- somatické zvláštnosti
- specifické projevy chování
- temperamentové dispozice
- souvislost mezi chováním otce a účastí syna na šikaně
- socioekonomický status
- učitel jako spoluaktér šikany

### Oběť agrese – šikany:

- somatické zvláštnosti
- psychické příčiny:
  - a) děti s nízkým sebevědomím (tiché, plaché, citlivé, ustupující...)
  - b) děti neschopné zaujmout (osamělé – bez kamarádů, neduživé...)
  - c) děti s útočným chováním (dráždící, popichující – protivné...)
  - d) noví žáci, vynikající žáci, jemní žáci...

Ad 4)

#### K diagnostikování šikany učitelem

přímé znaky:

- specifické verbální projevy a reakce na ně
- specifické fyzické projevy a reakce na ně

nepřímé znaky:

- osamělost – izolovanost
- nejistota, ustrašenost, smutek
- výrazné zhoršení prospěchu
- vyhledávání blízkosti učitelů
- odmítavý vztah ke sportu
- poškozené, znečištěné věci nebo zranění, která nejsou uspokojivě vysvětlena

Postoje školy k šikaně

- “ať si to vyřídí mezi sebou”
- “jakmile zasáhneme, šikana se utají”
- “řešení ublíží pověsti školy”

Doporučované postupy:

- vyšetření případu
- jednoznačné odsouzení šikany
- první fáze nápravy
- prevence

#### Skupinová dynamika šikanování

(vývoj je závislý na vztahu členů skupiny k normám, hodnotám a postojům šikanování)

- 1) Kdy může třída nebo výchovná skupina “onemocnět”?
- 2) Na čem závisí “nastartování” mechanismu proměny?
- 3) Jak vypadá vývoj v “nemocné” skupině?  
(viz Kolář, 1995, s. 31-47)

Vývojové stupně šikanování

1. stupeň - zrod ostrakismu = mírné, převážně psychické formy násilí (oběť se necítí dobře, je neoblíbena, neuznávána...)
2. stupeň - fyzická agrese a přitvrzování manipulace



3. stupeň - vytvoření jádra (šifitelé "viru" začnou spolupracovat a systematicky šikanovat nejvhodnější oběť (oběti)
4. stupeň – většina přijímá normy agresorů
5. stupeň – dokonalá šikana – prorůstání šikany do oficiální (školní) struktury

#### Náprava a prevence (týmová práce):

- jednání s obětí
- jednání s agresorem
- jednání s rodiči oběti a agresora
- jednání se žáky (například diskuse o problému pasivní tolerance...)
- otázka "publicity – zveřejnění celého případu"

### **Úvod do rodinné pedagogiky – rodina jako výchovný činitel**

- 1) **Východiska k tématu**
- 2) **Specifické rysy a předpoklady výchovy dětí v rodině**
- 3) **Základní potřeby dětí**
- 4) **Obecné cíle rodinné výchovy dětí**
- 5) **Orientace v podmínkách rodinného prostředí**

#### **Literatura:**

Střelec, S. a kol. Kapitoly z rodinné výchovy.

Praha: Fortuna, 1992.

Matějček, Z. Děti a rodina. Praha: SPN 1992.

Brezinka, W. Familie ist Zukunft. Bonn: Bouvier 1987.

#### **Východiska k tématu:**

- osobnost dospělého člověka se v podstatné míře utváří na základě zkušeností z dětství a mládí, ten, kdo dal dětem život, má také povinnost je tak dlouho a tak dobře vychovávat, dokud nejsou schopné samostatně jednat
- rodiče jsou nejdůležitějšími vychovateli, všichni ostatní vychovatelé mohou pouze

doplňovat to, čeho ve výchově dosáhli rodiče

### **Specifické rysy a předpoklady výchovy dětí v rodině**

- základem rodinné výchovy je dobrý společný životní způsob rodičů a dětí,
- jádrem životního způsobu jsou společné hodnoty, normy života, osobnostní ideály....
- když tyto předpoklady chybí, nepostačuje jen aplikace běžných výchovných prostředků,
- děti se učí ze všeho co vnímají, a to bez ohledu na to, jestli je to dobré nebo zlé, hodnotné nebo bezcenné
- nejdůležitějším úkolem rodičů je usměrnit svůj vlastní život tak, aby své děti ovlivňovali víc pozitivním než negativním směrem
- rozumný způsob života (rozumná výchova) předpokládá, že rozlišujeme, hodnotíme a vybíráme to, co chceme připustit,
- v demokratické společnosti jsou přípustné skoro všechny způsoby života a myšlení, přitom ani jeden není výlučně uznávaný a podporovaný
- výchovu usnadňuje podpora vyplývající ze společných tradic, ze souhlasu podobně smýšlejících lidí,
- dobrá manželství a rodiny, přátelství a společenství podobně smýšlejících lidí mohou poskytnout v hodnotově nestálé společnosti domov, jistotu a smysl,
- čím lepší, stabilnější a harmoničtější je kultura rodičů, rodiny a jejího okolí, tím méně je třeba děti přímo vychovávat,
- těžištěm rodinné výchovy dětí je jejich nepřímá výchova,
- nepřímou výchovou znamená připravovat dětem hodnotné příležitosti pro jejich kontakty, zážitky a činnosti.

### **Základní potřeby dětí**

- potřeba bezpečí
- spolupříslušnosti a uznání
- potřeba rozvíjet se (získávat vědomosti)
- být aktivní a výkonný
- potřeba být pochopen

### **Obecné cíle rodinné výchovy dětí**

- = rozvíjení vlastností, které člověku umožňují:
- důvěru a otevřenost vůči svým blízkým, svému okolí,
- připravenost postarat se o sebe vlastními silami,
- realistické chápání světa a sebe samého,
- vnímat (být citlivý na) dobro a krásu,
- soustředit se na podstatné.

### **Orientace v podmínkách rodinného prostředí:**

**Materiálně – ekonomické faktory rodinného prostředí** můžeme rozdělit do několika skupin. Patří sem především:

- otázka zařazení rodiny a jejích aktivit do ekonomického makrosystému společnosti,
- individuální spotřeba rodiny jako součást životního způsobu rodiny a z toho plynoucí aspekty,
- problematika zaměstnanosti rodičů, otců i matek a vliv této skutečnosti na děti,
- vliv techniky a technických prostředků na život současné rodiny a některé další otázky, např. materiální podmínky pro zájmovou činnost dětí, pro přípravu dětí do školy a podobně.

**Demograficko – psychologické podmínky rodinného prostředí** zahrnují v našem pojetí především dva okruhy problémů:

- přirozenou strukturu rodiny a aspekty vyplývající z působení otcovského, mateřského, sourozeneckého a prarodičovského,
- vnitřní stabilitu rodiny jako základnu emocionální atmosféry rodinného prostředí a předpoklad existence a přirozeného rozvíjení všech dimenzí rodinného života.

**V kulturně – pedagogické stránce** rodinného prostředí se kromě některých již zmíněných faktorů odráží především:

- hodnotová orientace a vzdělání rodičů,
- míra pedagogizace rodinného prostředí - patrná například z připravenosti rodiny na výchovu dětí a z účelného využívání pedagogických prostředků v souladu s privátními a společenskými záměry a některé další podmínky, které mají vliv na vytváření postojů dětí k lidem, ke vzdělání, práci, kultuře, politice a vůbec k životu.

## Kázeň a ukázněnost jako společenské a pedagogické jevy

- 1.K individuálním a společenským souvislostem kázně
- 2.Definice kázně, druhy kázně, funkce kázně
- 3.Aspekty školní kázně. Příčiny neukázněného chování žáků
- 4.Prostředky výchovy k ukázněnosti

### Literatura:

Bendl,S. Školní kázeň. Praha: ISN, 2001.  
Cangelosi,J.S. Strategie řízení třídy.Praha:Portál,1995.  
Vališová,A. Asertivita v rodině a ve škole.  
Praha:HaH,1999.  
Uher,J. Problém kázně.Praha: 1924.

**Kázeň** – společenský jev spočívající v dodržování stanovených nebo dobrovolně přijatých norem.

**Norma** představuje řád (zákon, nařízení, pravidlo, pokyn...), který zabezpečuje podmínky pro existenci jedince, sociálních skupin a fungování společnosti.

S limity (normami) zavazujícími člověka k určitým způsobům chování a jednání souvisí jeho svoboda.

- Každá míra svobody vždy byla a je spojena s jistou mírou odpovědnosti a povinnosti, tedy i norem, které je vyjadřují.
- Jedním z cílů demokratické společnosti je vychovat člověka svobodného, který zároveň přiznává totéž právo ostatním.

Regulačními činiteli, které se uplatňují v souvislosti s kázní, jsou například:

1. Kulturní tradice (vzor, model chování atd.)
2. Systémy požadavků, příkazů, zákazů a pravidel spojených se společenskou kontrolou - včetně veřejného mínění.
3. Sebekontrola (spojená s cílevědomou seberegulací, včetně působení svědomí).

To vše usnadňuje jednak adaptaci jedince k danému prostředí, ale také zahrnuje rozvoj jeho aktivity, samostatnosti a tvořivosti.

**Druhy kázně** - (podle specifčnosti sociálních oblastí):

Občanská, vojenská, školní, rodinná, sportovní, pracovní, dopravní atd.

Podle pedagogicko – psychologických kritérií – (schematické dvojice)

vynucená a uvědomělá, vnější a vnitřní, autoritativní a demokratická, formální a neformální.

### **Funkce kázně z edukačního hlediska**

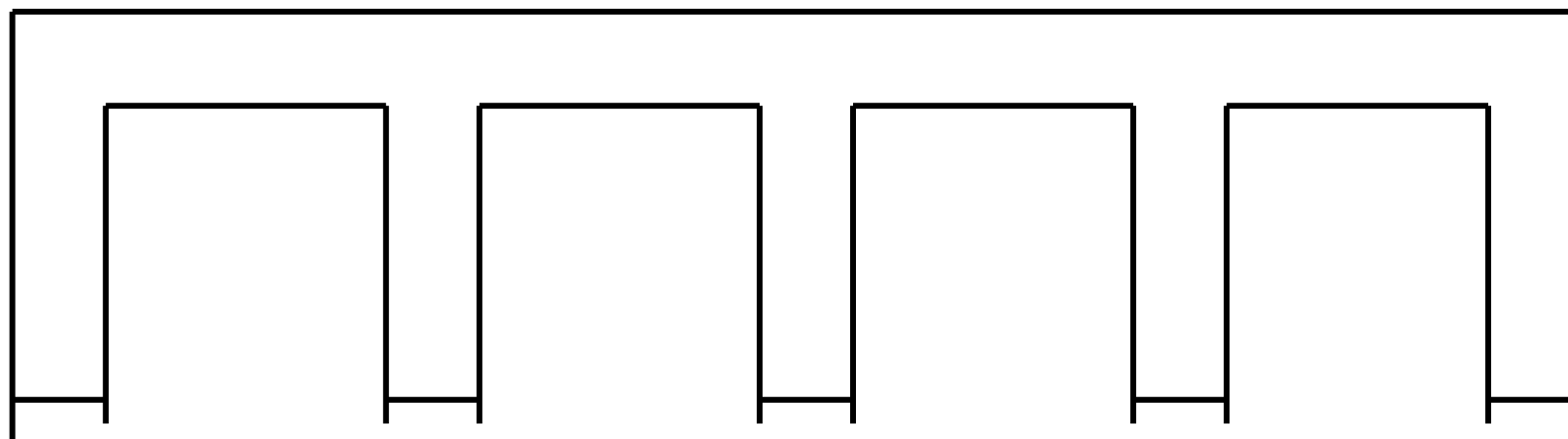
- a) **didaktická**: pomáhá v procesu učení  
(osvojení poznatků, získávání dovedností, podporování intelektuálního vývoje, sociálních kontaktů, citových vztahů aj.)
- b) **výchovná**: pomáhá v procesu sebevýchovy (hlavně se zřetelem k cílevědomému jednání, sebeutváření sebeuplatnění),
- c) **sociální**: umožňuje a zvyšuje úspěchy společných aktivit  
(dodržování norem usnadňuje koordinaci, sebeovládání, a tak násobí schopnost a výkon jednotlivce i skupiny),  
zabezpečuje postavení člověka v dané sociální skupině.

### **Pettyho most”**

In Petty Geoffrey. Moderní vyučování. Portál: Praha 1996, str. 81)

chaos

pořádek



- efektivní vyučování - organiz. schopnosti - dobré vztahy - kázeň

### **Některé příčiny nedostatků v rodinné a školní výchově, které ovlivňují ukázněnost dětí**

#### ***V rodinné výchově:***

- nejednotnost rodičů v názorech i v jednání ve vztahu k dítěti (v základních otázkách),
- narušené rodinné vztahy,
- absence adekvátní edukační strategie pro dítě,
- malá – žádná – velká náročnost na výkon dítěte,
- zanedbávání péče o dítě,
- hýčkáni dítěte,
- přísný režim, zastrašování, tělesné tresty,
- nepřátelský postoj rodiny ke škole, k určité sociální skupině, která je blízká dítěti aj.

#### ***Ve školní výchově***

- režim školy, který z různých hledisek (individuální zvláštnosti žáků, materiální vybavení školy, sociální složení tříd aj.) neodpovídá reálným možnostem a podporuje nekázeň,
- neodborné a nevhodné metody a projevy učitelů,
- neúměrné požadavky na pracovní výkon žáků,
- autoritativní postoje edukátorů,
- izolování školy od osobních perspektiv žáků, od praktického života, společenských potřeb apod.

Vytváření žádoucího rodinného a školního prostředí, účelná organizace a přátelské, důvěryplné vztahy, které žáka neprovokují k lhostejnosti, pasivitě nebo dokonce k negaci, je daleko účinnější nežli všechny pokusy a snahy donutit je k poslušnosti, k respektování dané normy.

#### **Závěr: Každý výchovný konflikt by měl být řešen po analýze**

- osobnosti žáka (individuální zvláštnosti, vztah k lidem, rodinné zázemí, vztah ke škole a vzdělávání)**
- celého případu, v němž byla norma porušena (hledat a najít motiv činu, možné souvislosti k jiným lidem, znát, jak je žák hodnocen třídou, kamarády, jinými učiteli...),**

c ) předpokladů možného postihu, trestu a jeho možných očekávaných následků (i při stejném provinění nelze na každého uplatnit stejný postih, právě vzhledem k rozdílům v osobnostech dětí, k jejich sociální situaci atd.).