

Geopolitika

Řešení konfliktů

Příčiny konfliktů

- války pro zisk
- války ze strachu - „preventivní války“
- války ze zásady

Příčiny jsou na úrovni...mezinárodních vztahů x států x rozhodnutí jednotlivců

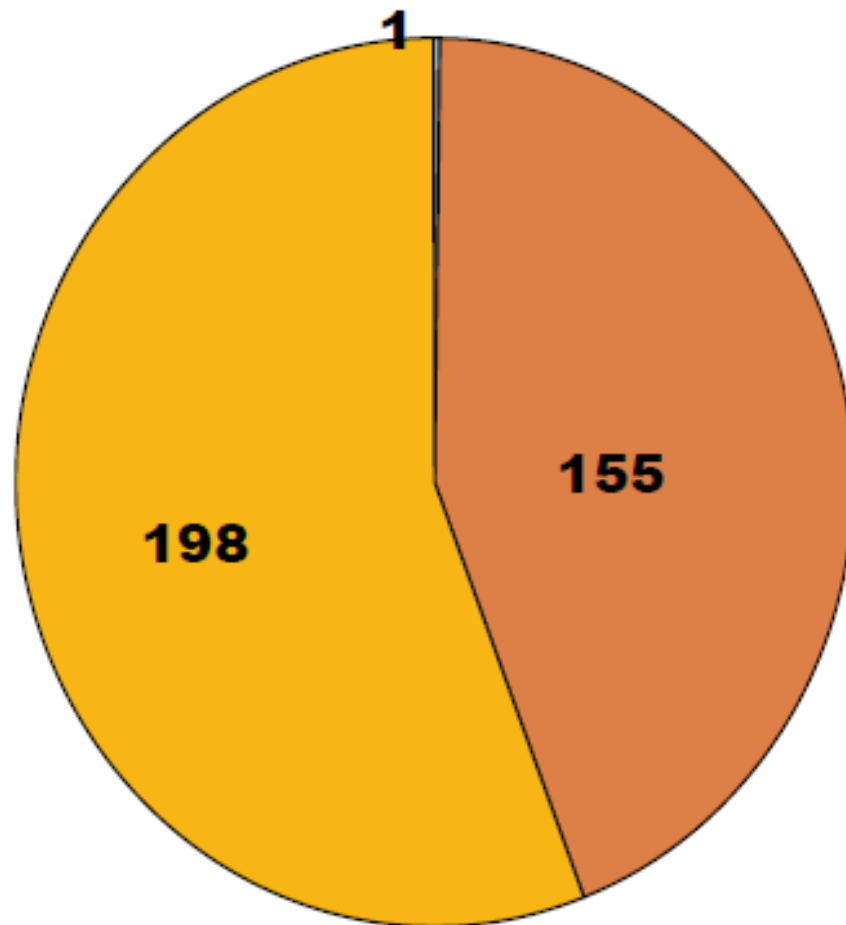
- Mezinárodních vztahů?

- změny v rozložení moci
- Regionální rivality
- růst množství zbraní a jejich inovace
- Globální nevojenské hrozby: mezinárodní kriminální gangy, teroristické skupiny, ekonomická destabilizace, environmentální degradace, nedostatek přírodních zdrojů...

- Států?

- kolaps státu
- změny politických režimů
- **nacionalismus, náboženský extremismus**
- spory o přírodní zdroje
- dopady kolonialismu
- nerovnoměrný rozvoj
- Represivní režimy
- historie, předchozí konflikty

- Kontroverznější příčiny válek na úrovni států:
 - míra rizik a možných zisků spojených s válkou
 - chudoba
 - hypotéza obětního beránka
 - povaha vládnoucího režimu



Války v letech 1816–1991
(počet)

- demokracie - demokracie
- demokracie - nedemokratický stát
- nedemokratický stát - nedemokratický stát

- Rozhodnutí jednotlivců?

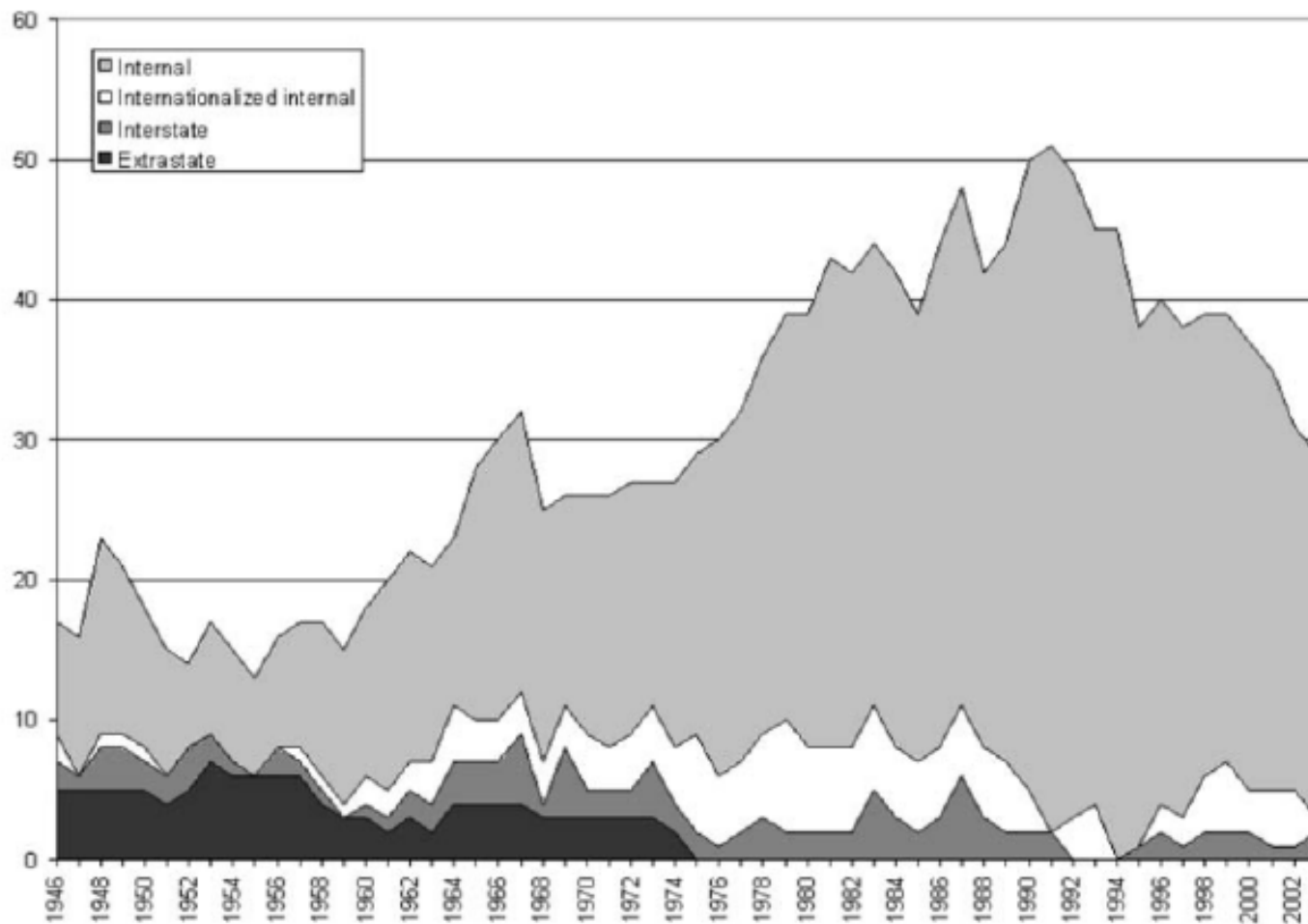
- Lidská přirozenost
- Chybné vnímání protivníka, nesprávná interpretace, komunikační problémy
- nekvalitní/ nekompetentní vedení
- hypotéza kazisvětů

Dlouhodobé trendy

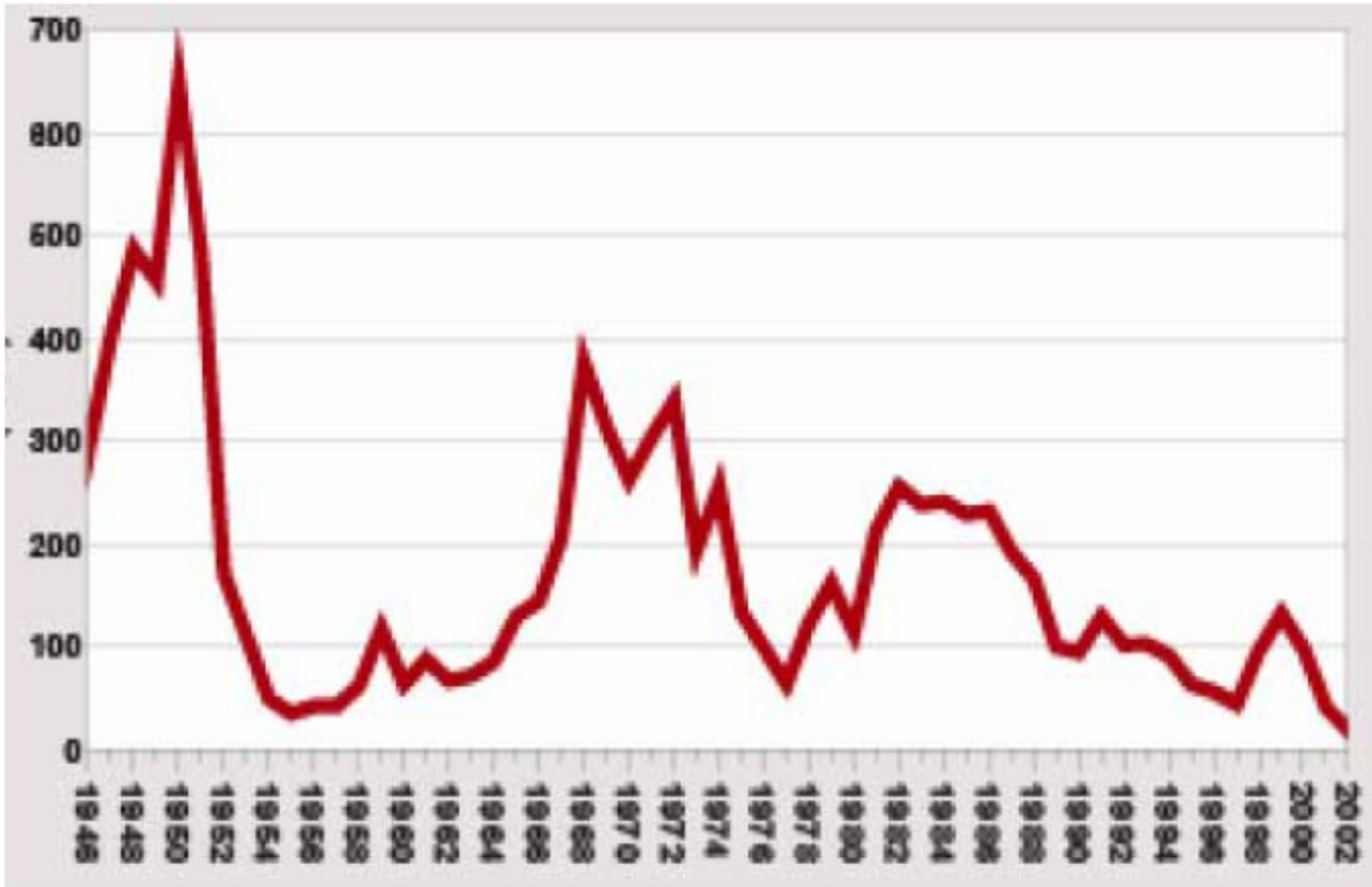
- Je válek stále více?
- Které typy ozbrojených konfliktů převažují?
- Jaká je regionální distribuce ozbrojených konfliktů?
- Jsou války stále více destruktivní?

Počet ozbrojených konfliktů

Figure 1. Number of Armed Conflicts by Type, 1946–2003

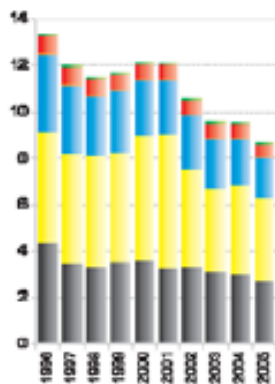


Zemřelí v boji 1946 - 2002



Uprchlíci ve světě

VÝVOJ POČTU UPRCHLÍKŮ
NA 1 000 OBYVATEL (%)



■ Afrika ■ Asie
■ Evropa ■ Latinská Amerika
■ Severní Amerika ■ Austrálie a Oceánie

PODÍL UPRCHLÍKŮ Z DANÉ ZEMĚ
NA POČTU OBYVATEL (%)



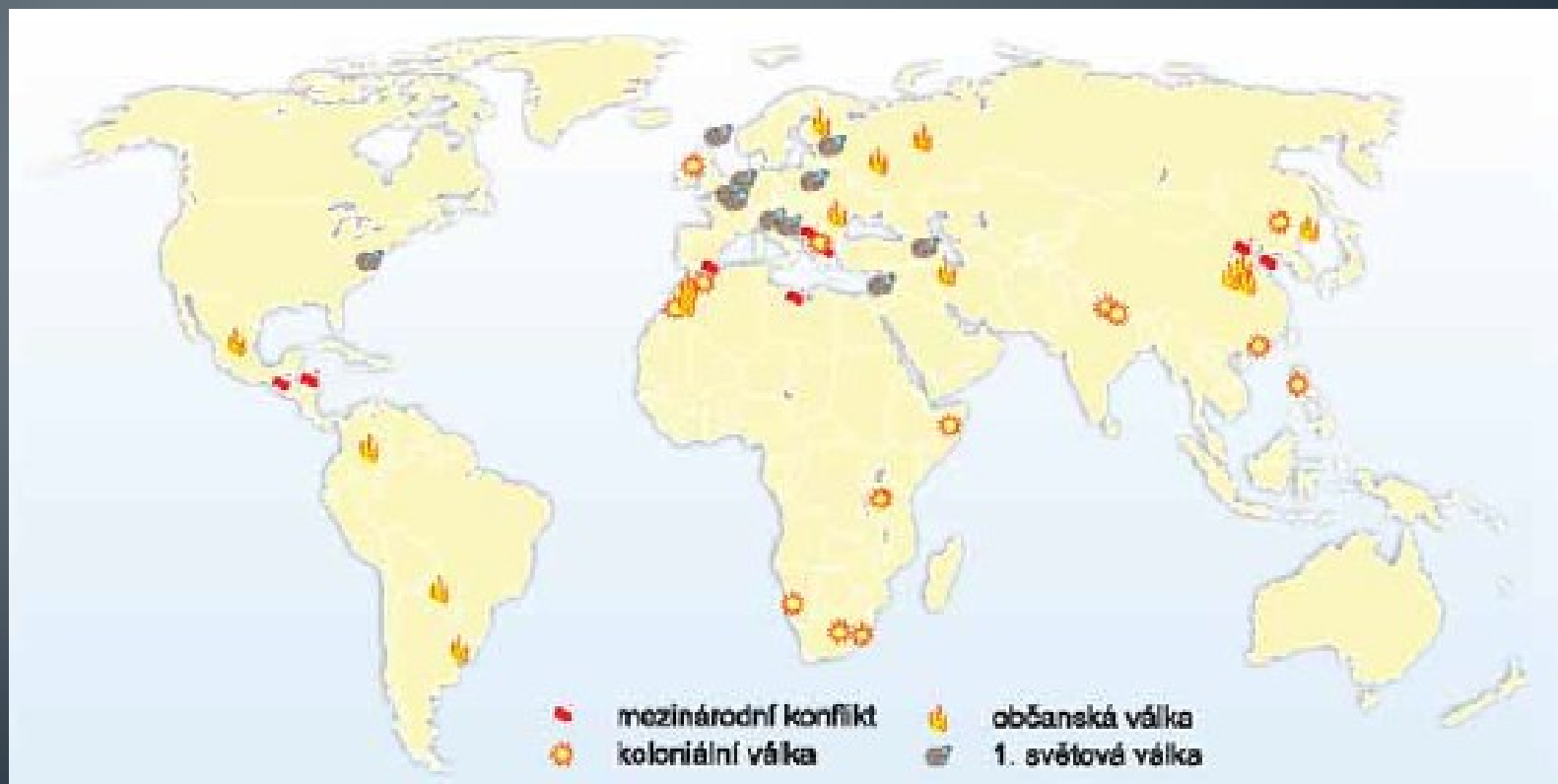
* počet uprchlíků dle UNHCR je nižší než 100

PODÍL UPRCHLÍKŮ 1996-1999
ZE ZEMĚ NA POČET OBYVATEL (%)

1.	Bosna a Hercegovina	27,2
2.	Sierra Leone	16,0
3.	Guinea-Bissau	14,3
4.	Libérie	12,2
5.	Rwanda	10,6
6.	Jarménie	10,4
7.	Azərbaycan	10,1
8.	Belže	8,3
9.	Kuvajť	6,1
10.	Gezie	5,8
11.	Guinea	4,4
12.	Chovevsko	4,1
13.	Šrí Lanka	3,8
14.	Burundi	3,2
15.	Irán	2,9

Konflikty 1900 - 1918

- Koloniální konflikty, občanské války
- Mezinárodní konflikty – střety národů



Konflikty 1919 - 1945

- Spíše mezinárodní konflikty, konflikty ideologií



Konflikty 1946 - 1989

- Přesun v VS do RZ, občanské války
- Konflikty s odlišnou ideologií, aktéři USA a SSSR – podpora, ekonomické, politické cíle

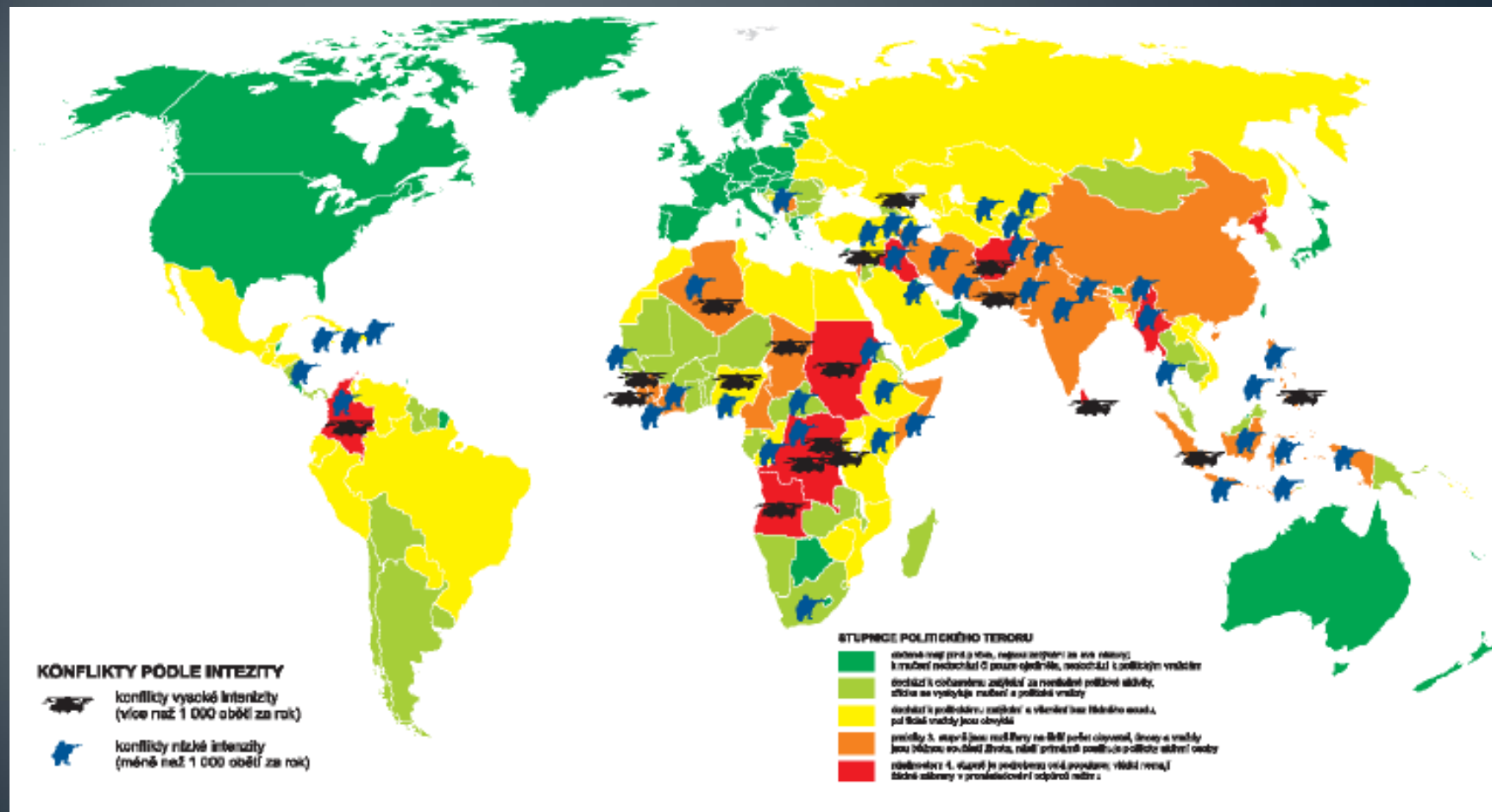


Konflikty po roce 1990

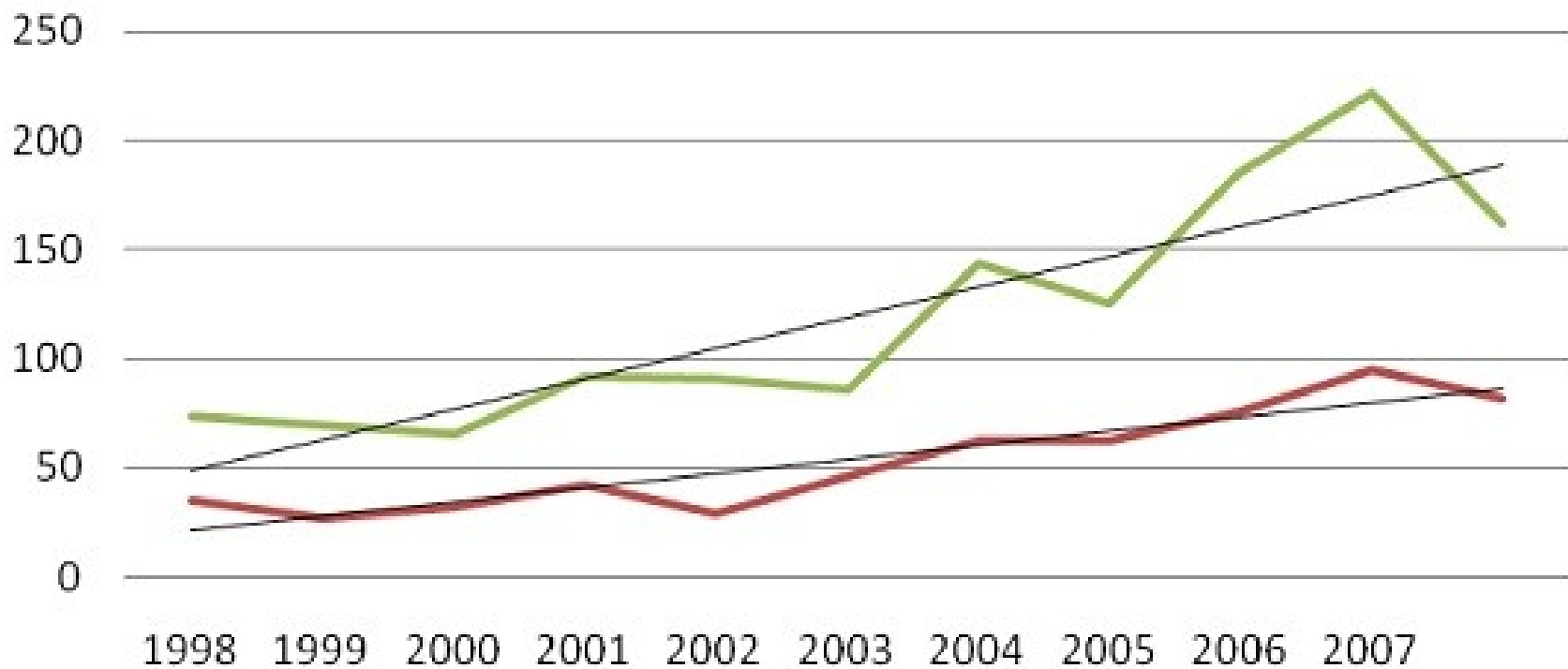
- Aktéry spojují kulturní znaky (jazyk, náboženství), zásahy VS



Současnost



Vývoj počtu obětí z řad humanitárních pracovníků



— počet incidentů

— počet obětí

— Linear (počet incidentů)

— Linear (počet obětí)

- o některých trendech se vedou spory, na jednom se ale všechny studie shodují:
 - Před rokem 1950: 80% všech obětí válečných konfliktů byli vojáci
 - Po roce 1950: 75% obětí tvoří civilisté
 - Současnost: až 90 % obětí jsou civilisté
- Nejméně 2/3 současných konfliktů má kořeny v etnických nebo náboženských rozdílech



Řešení konfliktu

- Únik
- Ústupek
- Útok
- Kompromis
- Dohoda

Reálně...

- strany se dohodnou
- Silnější strana vyhraje
- zásahem třetí strany je stranám vnuceno řešení
- Zmizí předmět sporu nebo aktéři zjistí, že jeho rozdělení je efektivnější
- Změní se priority zájmu některého z aktérů