

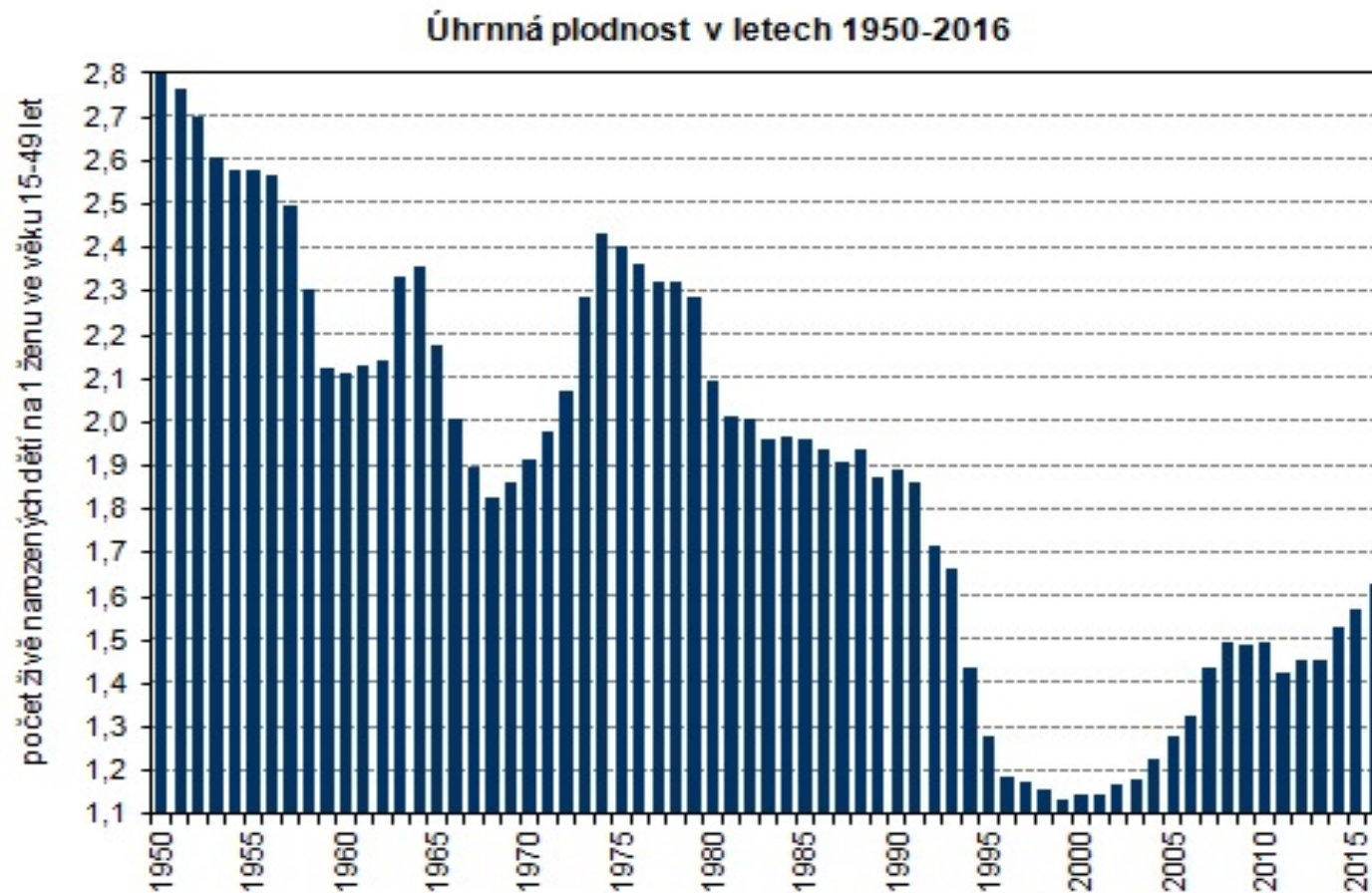
Postmoderní/Pozdně moderní rodina a její charakteristiky

Nové rodinné formy

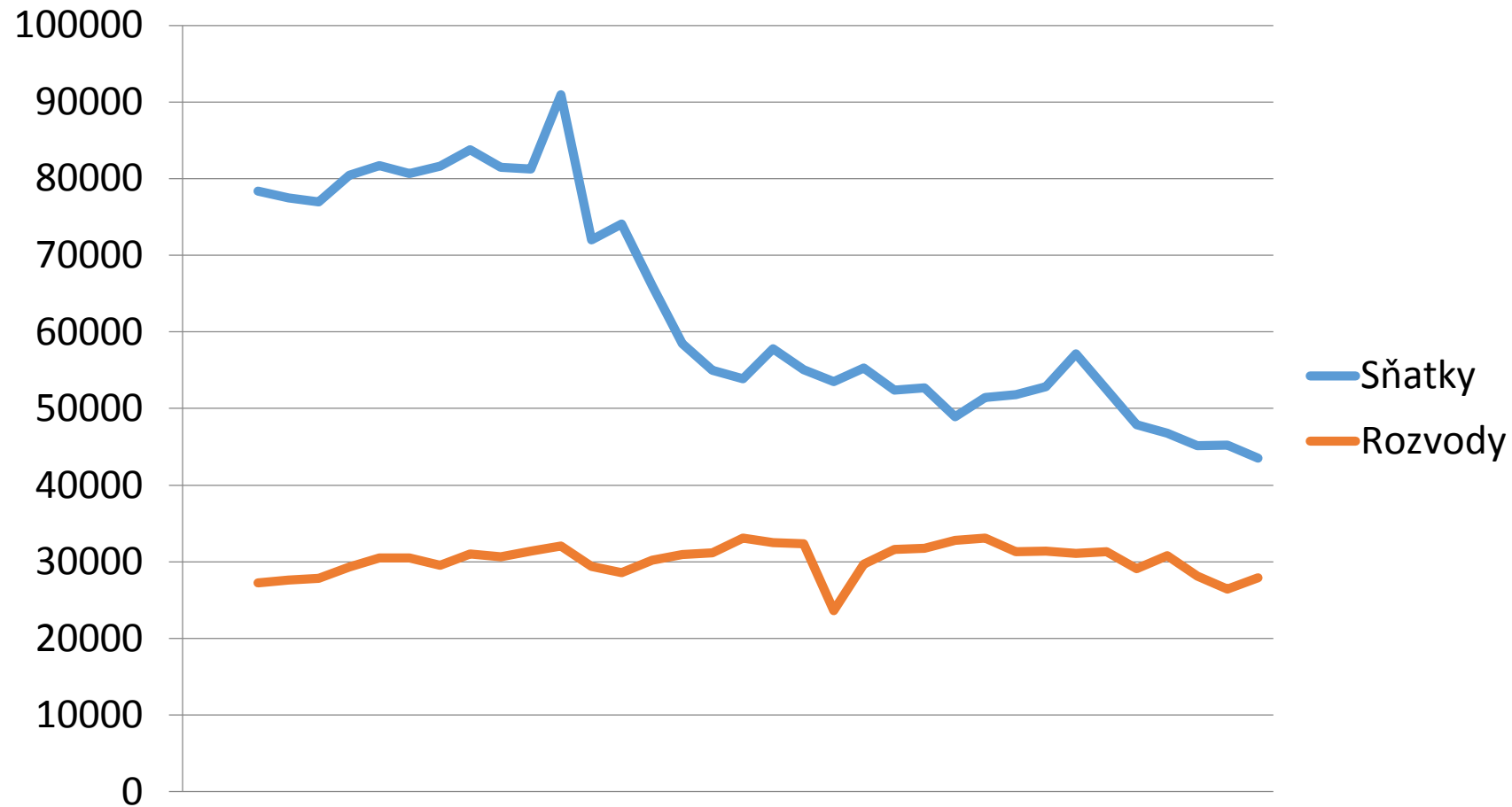
- Puzzle rodiny
- Jednorodičovské rodiny
- Matrifokální rodiny
- Homoparentální rodiny
- Kohabitace
- LAT



Úhrnná plodnost v letech 1950-2016



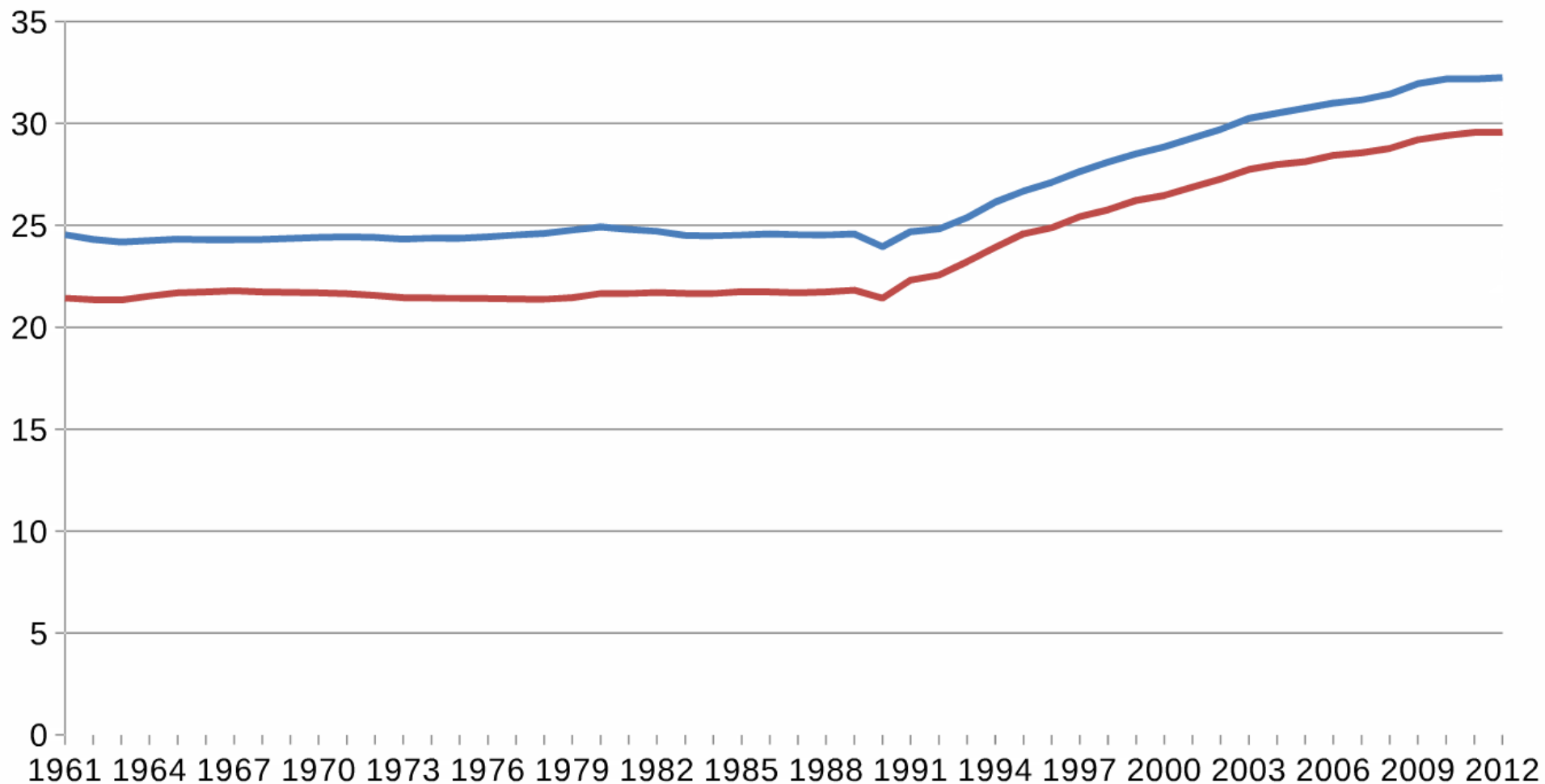
Vývoj sňatečnosti v ČR (1980 – 2013)



Hodnoty prvosňatečnosti v ČR

	Muži	Ženy
1992	85 %	92 %
2002	66 %	72 %
2012	53 %	61 %
2016	56 %	64 %

Průměrný věk nevěst a ženichů při prvním sňatku



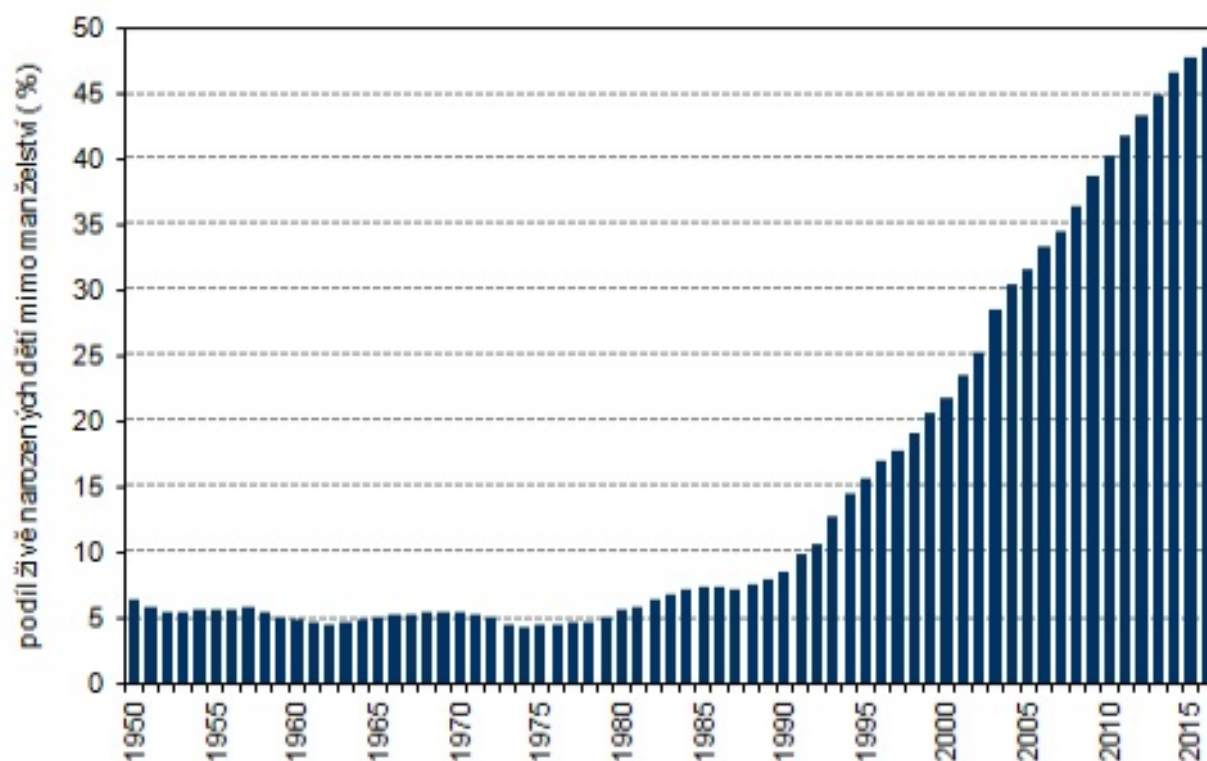
Průměrný věk vstupu do prvního manželství v ČR

1992	24, 8	22, 6
2002	29, 7	27, 3
2012	32, 3	29, 6
2016	32, 2	29,9

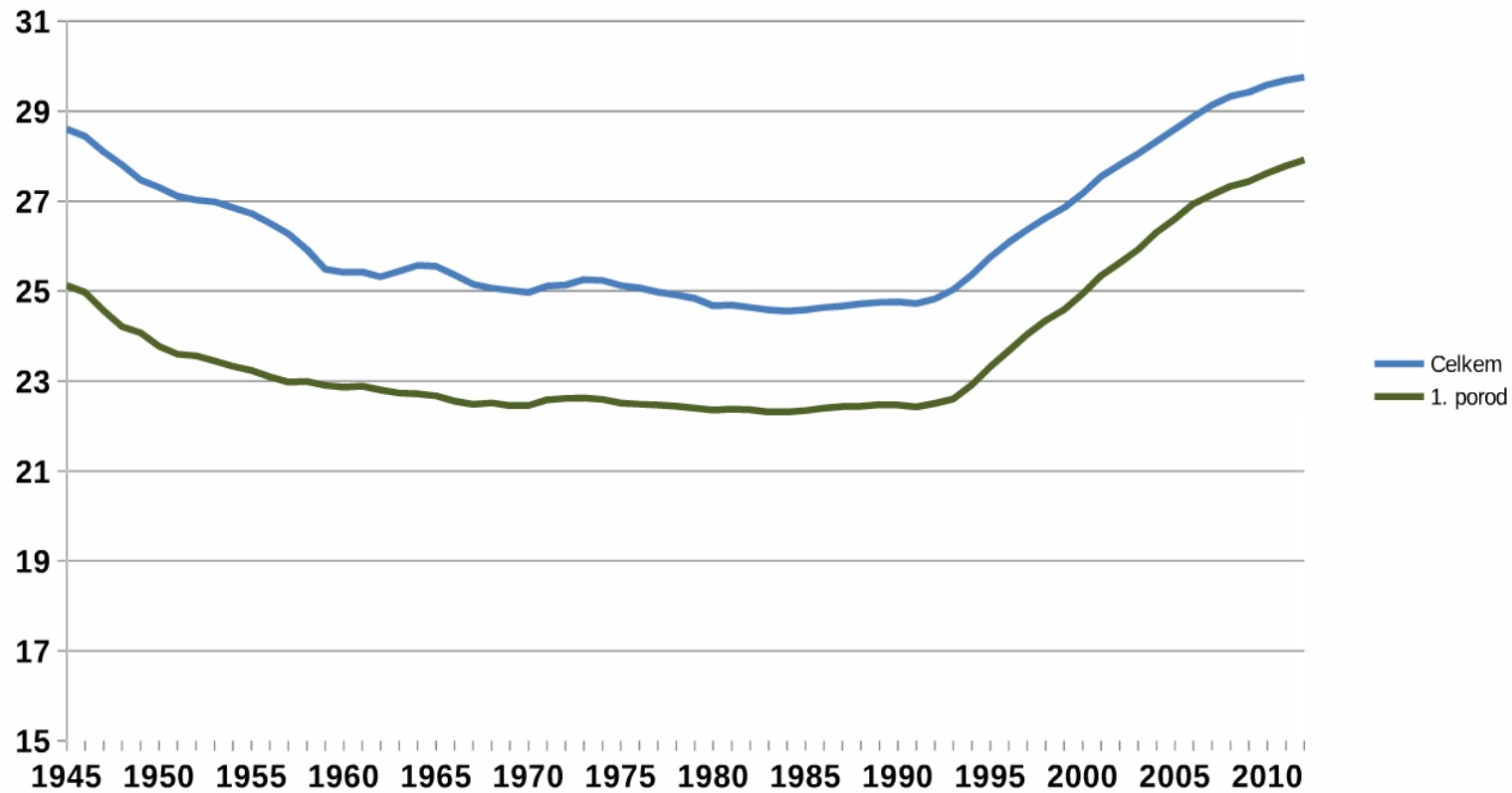
Podíl dětí narozených mimo manželství v letech 1950-2016



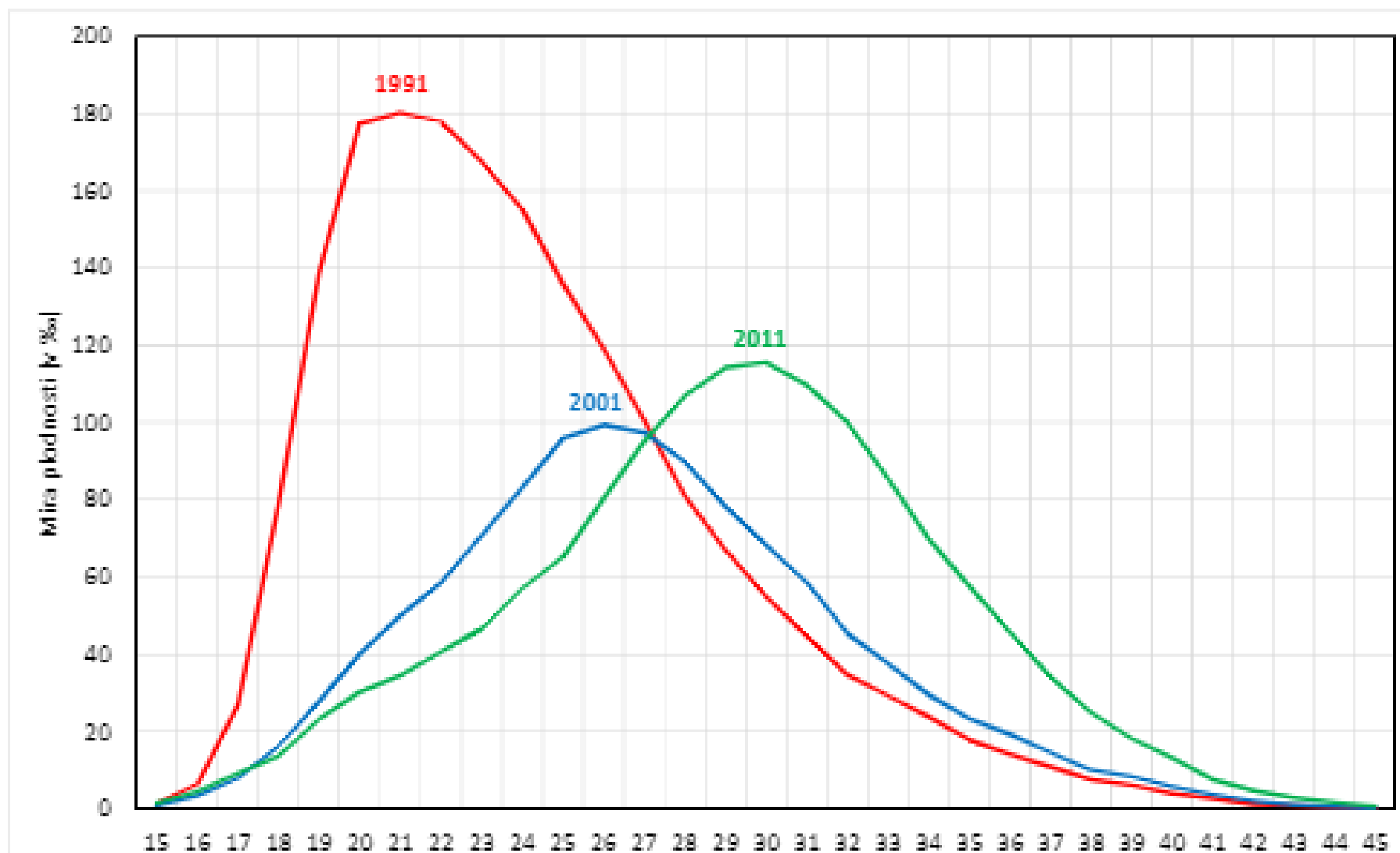
Podíl dětí narozených mimo manželství v letech 1950-2016



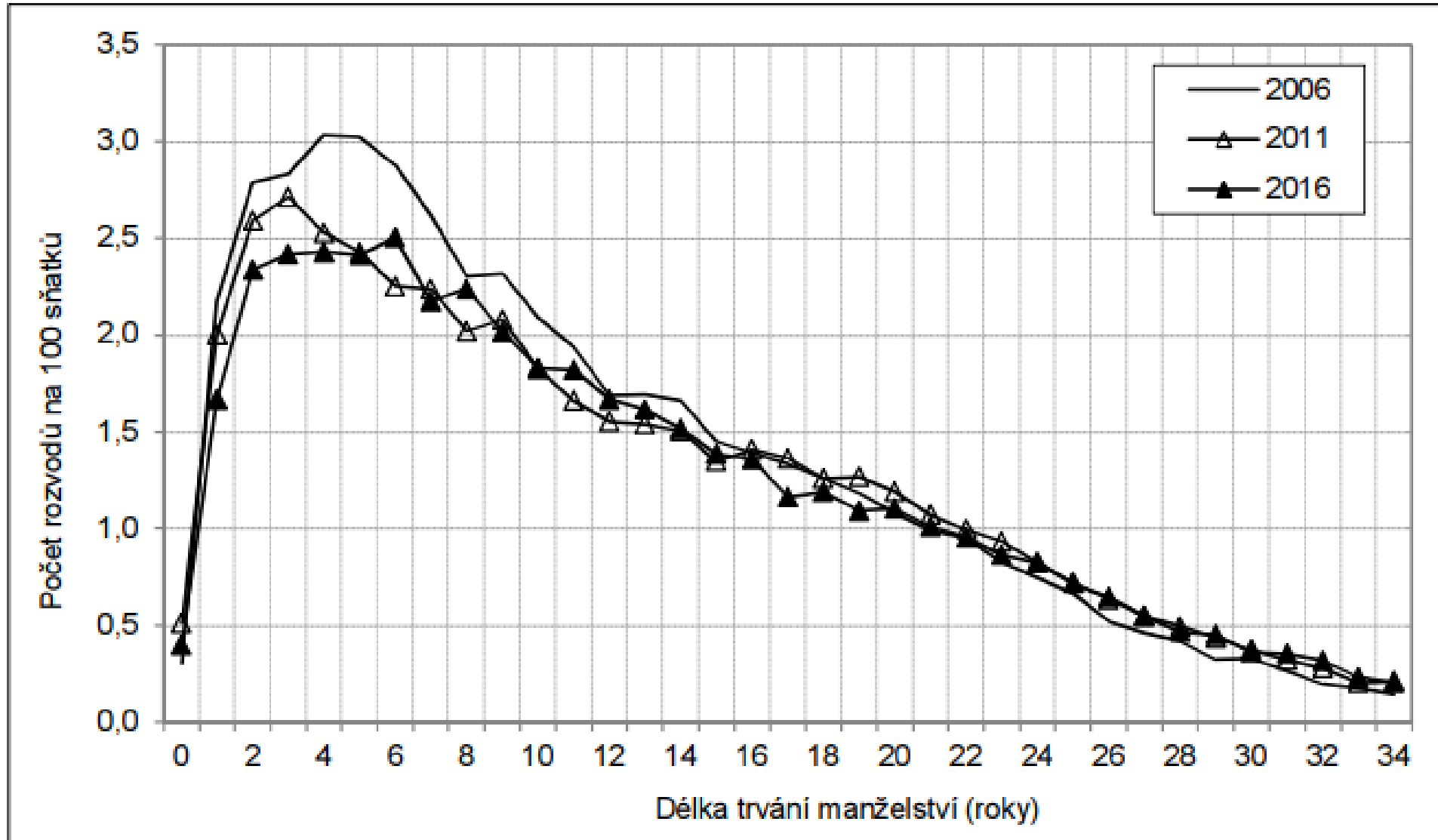
Průměrný věk matek při porodu (a při 1. porodu)



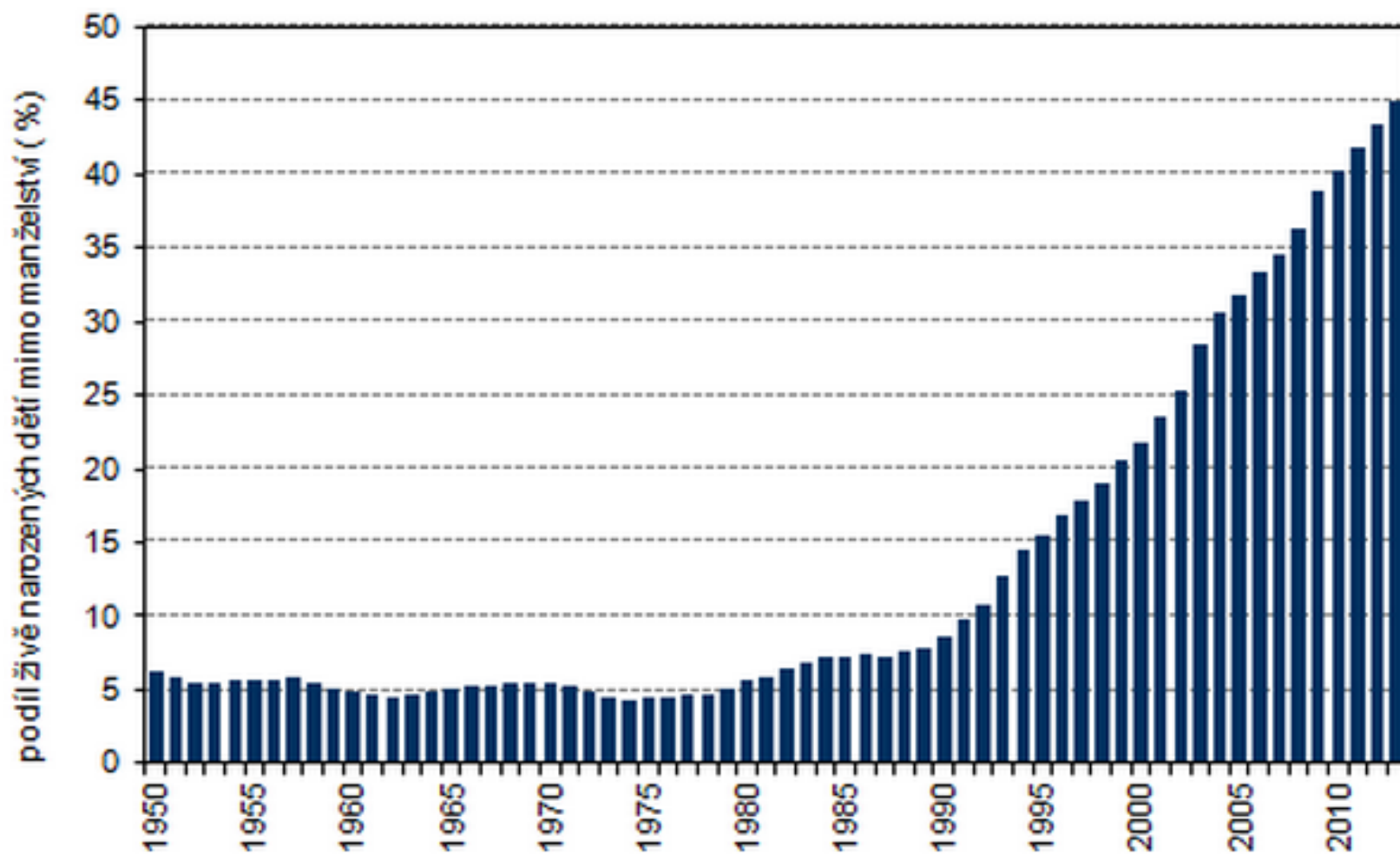
Obr. 1: Specifické míry plodnosti žen v ČR v letech 1991, 2001 a 2011



Obr. 3.3 Rozvodovost podle délky trvání manželství, 2006–2016




Podíl dětí narozených mimo manželství v letech 1950-2013





Mummy's a Suffragette.



<http://www.buzzfeed.com/lynzy-billing/this-is-what-it-looks-like-when-men-are-allowed-to-take-60-d#.fmdX8rP3W>



Je rodina v krizi?



European *Values* Study



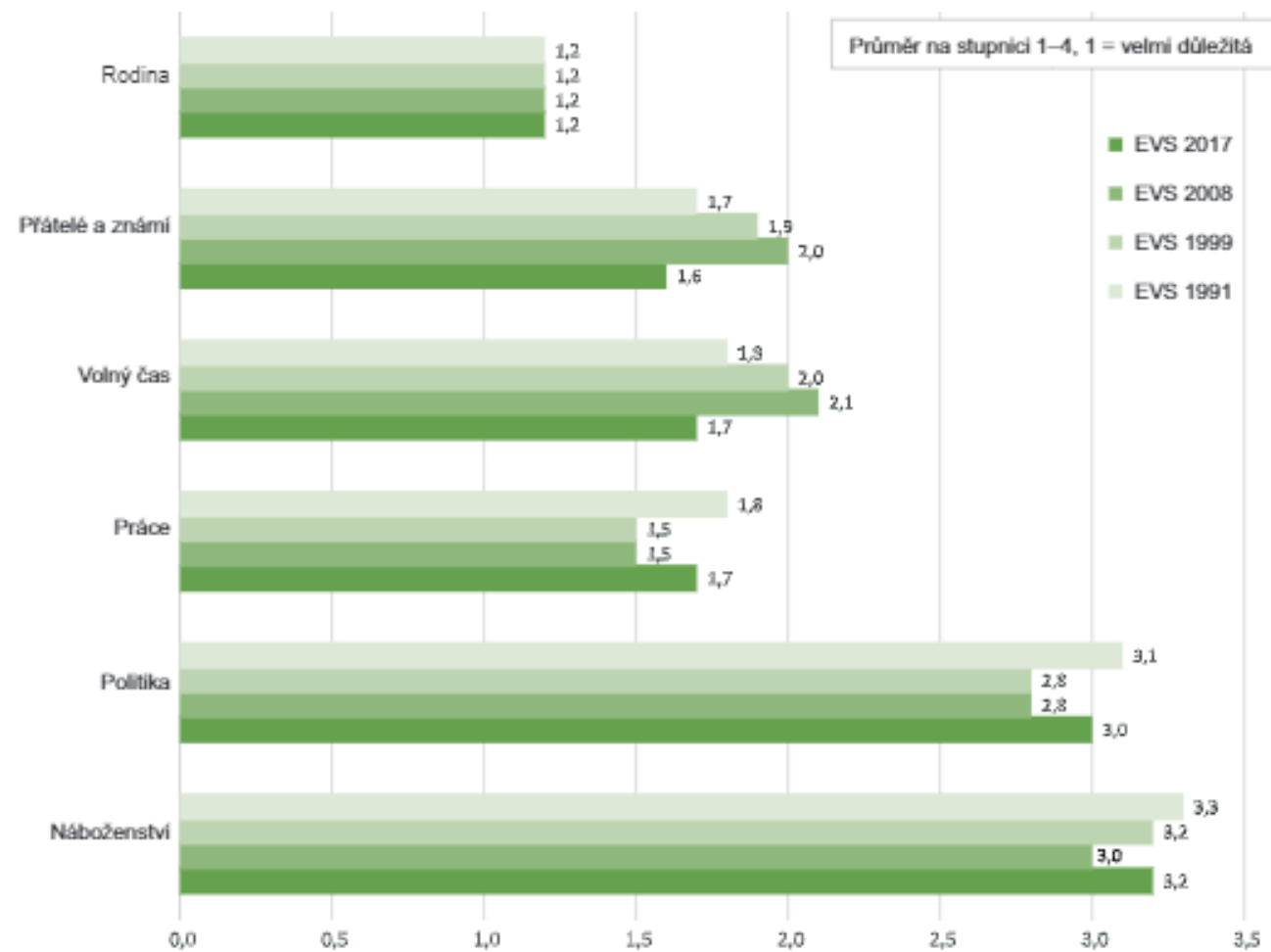
Hodnoty a postoje v České republice 1991–2017

Ladislav Rabušic
Beatrice-Elena Chromková Manea

Pramenná publikace European Values Study



Graf č. 1: Jak jsou pro Vás v životě důležité:



Jak jsou podle vás důležité pro manželství děti?

q23_E Důležitost v manželství – děti (Řádková %)		EVS 2017		
		Děti		
		velmi důležité	spíše důležité	nepříliš důležité
Celkem		75 %	19 %	6 %
Pohlaví	muž	68 %	24 %	9 %
	žena	82 %	15 %	4 %
Věk	18–29	55 %	30 %	14 %
	30–44	74 %	19 %	7 %
	45–59	76 %	20 %	4 %
	60 +	85 %	13 %	3 %

Souhlasíte, nebo nesouhlasíte s následujícím výrokem? „Manželství je zastaralá instituce.“

q24 Manželství je zastaralá instituce (Řádková %)		EVS 2017	
		Manželství je zastaralá instituce	
		souhlasí	nesouhlasí
Celkem		17 %	83 %
Pohlaví	muž	20 %	80 %
	žena	14 %	87 %
Věk	18-29	28 %	72 %
	30-44	21 %	80 %
	45-59	13 %	87 %
	60 +	11 %	89 %

Tabulka č. 102: Pokud byste měl(a) ve svém životě ideální životní podmínky, jaký celkový počet dětí byste si přál(a) mít (bez ohledu na to, kolik jich skutečně máte)?

a5 Ideální počet dětí v životě (Řádková %)		EVS 2017				
		Žádné děti	Jedno dítě	Dvě děti	Tři děti	Čtyři a více dětí
Celkem		1 %	10 %	54 %	26 %	10 %
Pohlaví	muž	1 %	10 %	54 %	25 %	10 %
	žena	0 %	10 %	54 %	26 %	10 %

Sňatky 2016

V roce 2016 uzavřelo 9987 mužů své druhé manželství, 1025 mužů své třetí manželství, 125 své čtvrté nebo další manželství.

U žen to bylo 9611 druhé manželství, 1150 třetí a 155 čtvrté a další.

„Tržní model charakterizující modernu... předpokládá společnost bez rodiny, bez manželství. Každý musí být samostatný, svobodný, aby mohl vyhovět požadavkům trhu a zajistit si tak ekonomickou existenci. Subjektem trhu je osamělý jedinec, jemuž „nebrání“ v činnosti partnerské, manželské nebo rodinné vztahy. To znamená, že plně realizovaná tržní společnost je společností bez dětí.“

Beck (2004:190)

K dnešní krizi rodinného života

- Individualistické hodnoty
- Manželství se změnilo na pouhou smlouvu
- Práce odvádí rodiče od dětí
- Přílišná emancipace, vzpoura žen

I. A. Bláha, 1933

Úvaha o dnešních dívkách

„Dnešní mladé dámy jsou samý sport, kavárna, auto, kino a cigareta, ale vařečku berou do ruky obráceně.... Sportem zhrubly a pozbyly něžné ženskosti. Chodí dlouhými kroky, místo aby půvabně cupitaly.“

Z. Jirootka, 1941