




1. strana - úvod

- Tisk na bílý papír

– vystřihnout, vlepit na klopou, doplnit o názvy světadílů a oceánů, vybarvit

-doplnit o nadpis ZEMĚ


- na boční straně lze klopou o několik cm zkrátit rovným stříhem s vyboulením v místě okraje zeměkoule.



2. strana – vnitřní stavba Země

Tisk na barevný papír – ideální je hnědá,
vystříhnout, vlepít přesně do stejných míst jako
je zeměkoule, ale z opačné strany.




Opatřit u okraje nápisem ZEMSKÁ KŮRA






2. strana – vnitřní stavba Země

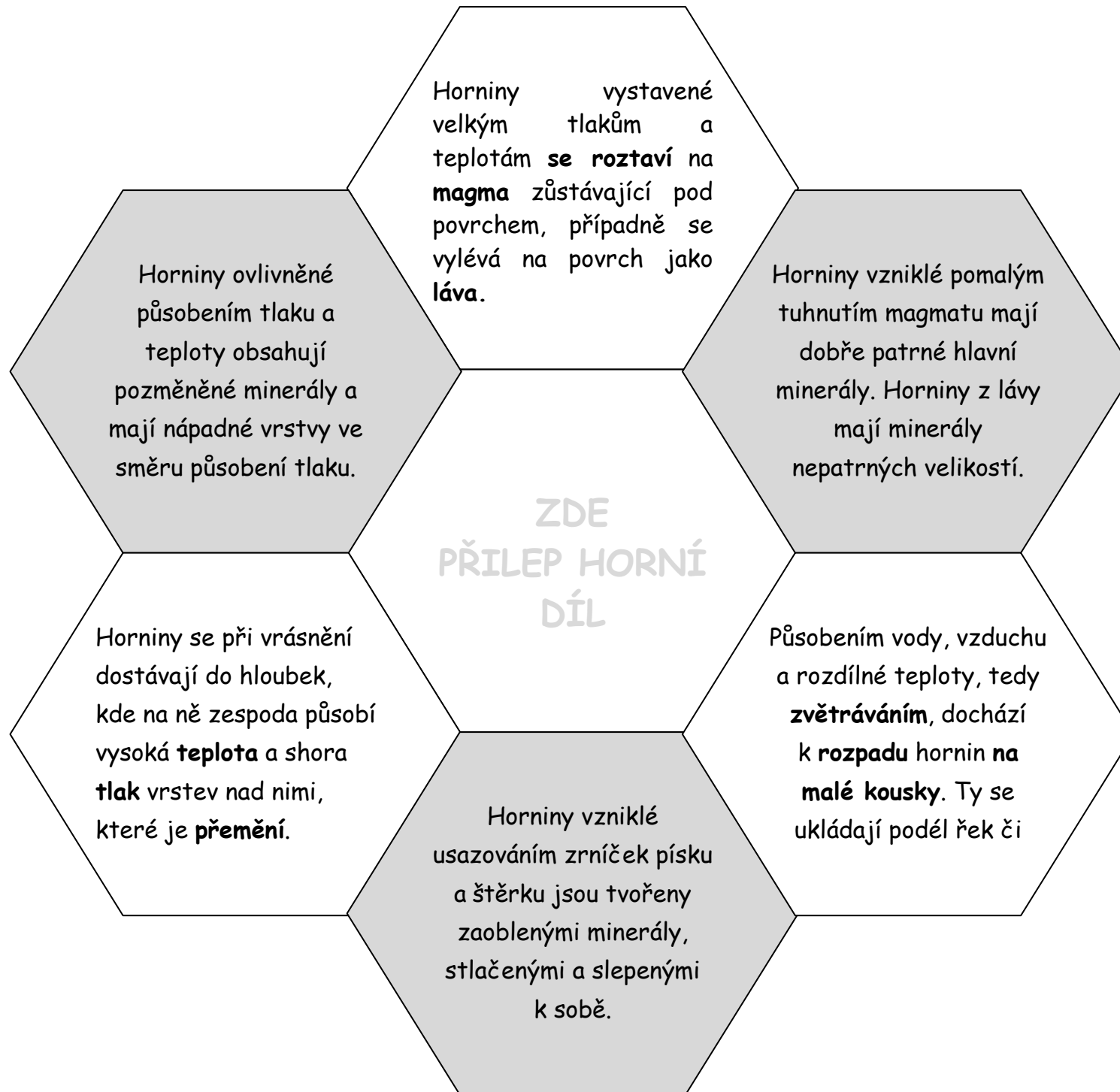
Tisk na barevný papír – ideální je žlutá nebo oranžová , vystříhnout, vlepít na první kruh.

Opatřit u okraje nápisem ZEMSKÝ PLÁŠŤ



Tisk na červený papír, opatřit nápisem ZEMSKÉ JÁDRO.

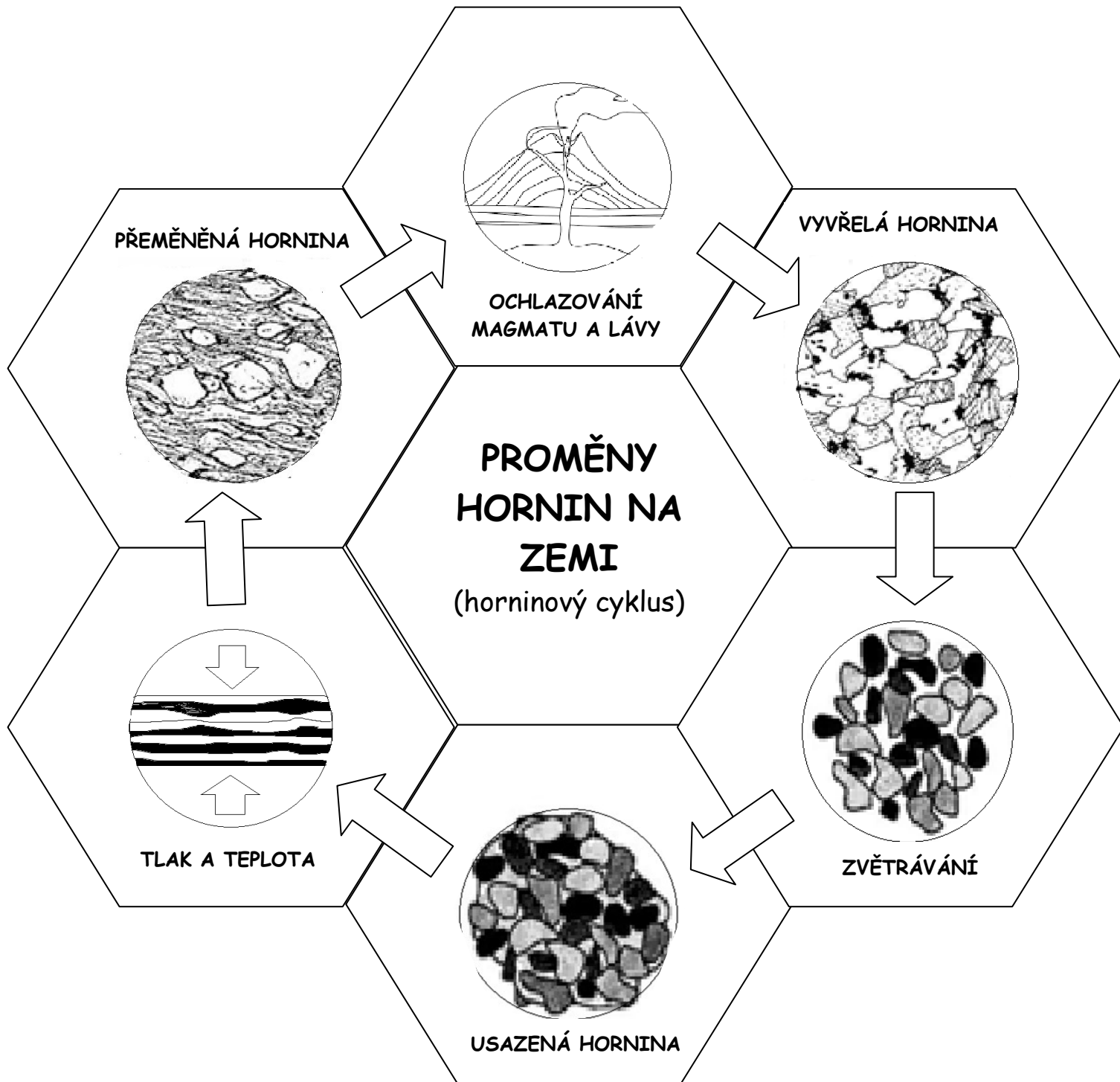





3. strana – horninový cyklus

Tisk na bílý papír

- Vystřihnout a komplet
vlepit do středu hlavní
strany.



USAZENÁ HORNINA



Horní klopa
– nad nadpis
horniny
přeměněné
MRAMOR,
nad nadpis
horniny
vyvřelé
ČEDIČ a
ŽULU.










Dolní klopa
Všechny tři
horniny
usazené



Klopy
zozstříhnout
na 3 díly,
pod každou
horninu
doplnit
název a
minerály,
které ji tvoří.







MINERÁLY KOVŮ



KŘEMEN



SVĚTLÁ SLÍDA



TMAVÁ SLÍDA



KALCIT



ŽIVEC



MINERÁLY KOVŮ



TMAVÁ SLÍDA



KŘEMEN



SVĚTLÁ SLÍDA



KALCIT



ŽIVEC

MINERÁLY – vystříhnou 5 minerálů – křemen, živec, slída a kalcit, nalepit na druhou stranu okolo barevného kruhu s označením NEJČASTĚŠÍ MINERÁLY ZEMSKÉ KŮRY

- Vystříhnout minerály s kapsičkami po tlustých čarách, kapsičky slepit, nalepit na vnitřní stranu boční klopy, opatřit názvy a do kapsiček vložit vzorky výrobků:
SÍRA: pyrotechnika, sirky, postřiky proti plísni
GRAFIT: baterka, tužka
SŮL: solnička
SÁDROVEC: papír, sádra.

Vystříhnout kytičku minerály kovů vlepit do spodní části klopy, opatřit názvy (po směru hod. ručiček: zlatá PYRIT, GALENIT, KTEVEL, HNĚDEL, MAGNETIT).

Vystříhnout vzorky hornin, vlepit na horní a dolní klopu, rozstříhat, z vnitřní strany doplnit název horniny, minerály, které jsou v hornině dominantní. Pro vyplňování je vhodné využívat barvu dle skupiny, do které hornina patří. Stejnou barvou pak opatřit názvy hornin v horninovém cyklu.

HORNINY: 1. ŘADA – granit, čedič, fylit, travertin; 2. ŘADA – pískovec, vápenec, jílovitá břidlice, gabro; 3. ŘADA – uhlí, mramor, svor, rula.

