

Планы на будущее



A Přiřaď věty k obrázkům.

- a) Свѣта школьница. Она хѳчет стать учительницей.
- b) Алѣша любит бокс. Он мечтает стать знаменитым спортсменом.
- c) Ённа хорошо поѳет и любит музыку, она мечтает стать певицей.
- d) Максѣм прекрасно рисует. Он стает художником.
- e) Лѣна хѳчет быть дѣтским врачом, как и еѳ мама.
- f) Вѣся любит раѳотать на компьютере. Он будет программистом.



ТАНАК:

быть
стать
раѳотать } + 7. пѳд

Zopakuj si

7. пѳд podstatnѳch jmen

muჳský rod	ჳenský rod kromě p. j. typu <i>мышь</i>
-ом, -ем	-ой, -ей

B Doplň koncovku.

1. Серёжа будет водител ... 2. Вячеслав хочет стать врач ... 3. Его папа работает химик ...
4. Лариса мечтает стать журналистк ... 5. Её подруга Ёра стала инженер ...
6. Михайл хочет быть лётчк ... 7. Надя будет секретарш ... 8. Александр хочет стать писател ...

C Napiš o svých plánech do budoucna, o plánech tvých kamarádů, čím jsou tvoji rodiče, starší sourozenci atd.

.....

.....

.....

.....

.....

.....

.....

.....

.....

.....

D Doplň do vět sloveso *хотеть* a označ přízvuk.

1. Мой брат учится в вузе, он стать программистом.
2. Я стать врачом, как и мой папа.
3. Ребята, мороженое?
4. Да,
5. Вера и Вáля смотреть телевизор.
6. Серёжа, посмотреть фотографии?

**ТАНАК:** ли = zda, zdali, jestli, -li

если = jestliže, když, jestli, -li

E Doplň do vět *если* a *ли*. V každé větě zůstane jedna linka prázdná, podle toho, použiješ-li *если*, nebo *ли*.

1. Я не знаю, смогу поехать завтра в Прагу.
2. допишу сегодня курсовую работу, тогда поеду.
3. Марина не помнит, надо начертить диаграмму.
4. хорошо подготовиться , можно сдать экзамен на «отлично».
5. Сергей не знает, будет завтра диктант.
6. начнётся дождь , нам придётся остаться дома.
7. Антон ещё не знает, приедет его русский друг на каникулы в Чехию.

F Doplň do vět sloveso *быть* v záporu a označ přízvuk.

1. Света сегодня в школе.
2. Я не купила юбку, потому что ещё в магазине.
3. Вы ещё в Эрмитаже?
4. Мартин никогда в России.
5. Наташа не могла купить джинсы, потому что у неё денег.
6. Мы никогда в Америке.
7. Я искал Валёру в библиотеке, но его там

4

Работа

Кем вы работаете?

0130




журналист
novinář




секретарша
sekretářka




шофёр/водитель
řidič




учитель
učitel



инженёр
inženýr



официант
číšník



токарь
soustružník



лётчик
letec, pilot




продавец
prodavač



врач
lékař



сантехник
instalátér



электрик
elektrikář



фермер
farmář



геолог
geolog



медсестра
zdravotní sestra



ветеринар
veterinář



автослесарь
automechanik



милиционер
policista



строитель
stavbař



повар
kuchař



актёр/артист
herec



юрист
právník

A Doplň do vět sloveso *работать* ve správném tvaru.

1. Ты ещё учишься или уже ? 2. Я не, я ещё хожу в школу.
 3. Мой старший брат уже 4. Лидия Николаевна, кем вы ?
 5. Мои родители на заводе. 6. Мы в саду.

B Odpověz na otázky:


Кто они по профессии? Кем они работают?

Vzor: *Нина – продавщица. Нина работает продавщицей.*

- | | |
|-----------|--------------------------|
| а) Катя | ж) Катя работает |
| б) Дима | и) Дима работает |
| в) Света | к) Света работает |
| г) Таня | л) Таня работает |
| д) Виктор | м) Виктор работает |
| е) Игорь | н) Игорь работает |



Катя



Дима



Света



Таня



Виктор



Игорь

C Doplň do vět osobní zájmena ve správném tvaru.

1. Как (ты) зовут? 2. (я) зовут Марина. 3. Сколько (ты) лет? 4. (я) пятнадцать лет. 5. У (ты) есть брат? 6. Да, у (я) есть брат. 7. Вот Света, у (она) голубые глаза. 8. У Димы день рождения, мы купили (он) подарок. 9. У меня есть сестра, я (она) люблю. 10. Вот моя подруга, я дам (она) книгу. 11. У подруги есть брат, (он) зовут Андрей. 12. Друзья ждали (я) на улице. 13. Приехала наша тётя, мы встречали (она) на вокзале. 14. Я видел (он) в библиотеке. 15. Ты (я) не узнал? 16. Я (ты) давно не видел. 17. Что у (вы) нового? 18. У (мы) всё нормально. 19. Мы приедем к (вы) в гости. 20. Поздравляем (вы) с праздником! 21. (мы) пригласили на концерт. 22. Зимой птицы голодные, мы (они) накормим. 23. Мы насыплем (они) зерна. 24. Учитель предложил (мы) участвовать в школьном хоре. 25. Где мой тетради? Без (они) я не могу идти в школу.

Где вы работаете?

0140



магазин
obchod



школа
škola



приёмная
kancelář sekretářky



ресторан
restaurace



поликлиника
poliklinika



завод
závod, podnik, továrna




автосервис
autoservis



больница
nemocnice




стройка
stavba



театр
divadlo



милиция
policie



суд
soud



библиотека
knihovna



конструкторское бюро
konstruktéřská kancelář



кухня
kuchyň



аэропорт
letiště

A Prohlédni si obrázky a utvoř věty podle vzoru. Použij předložky *на* nebo *в*.

Vzor: Журналист работает в газете.

1. Секретарша работает
2. Официант работает
3. Милиционер работает
4. Лётчик работает
5. Продавщица работает
6. Юрист работает
7. Врач работает
8. Инженер-конструктор работает
9. Строитель работает
10. Токарь работает
11. Автослесарь работает
12. Учитель работает
13. Библиотекарь работает
14. Медсестра работает
15. Повар работает
16. Актёр работает

B Pověz o svých příbuzných a známých, kdo kde pracuje a co dělá.

C Doplň do vět názvy povolání.

медсестра, артист, журналист, преподаватель, милиционер, строитель, художник, водитель, кондитер, фермер, космонавт, программист, писатель, врач, официант, автослесарь

1. берёт интервью. 2. печёт торт. 3.
- создаёт компьютерные программы. 4. ловит преступников.
5. лечит людей. 6. помогает хирургу при операции.
7. выращивает фрукты и овощи. 8. водит городской автобус.
9. снимается в фильме. 10. обслуживает посетителей в ресторане.
11. строит мосты. 12. ремонтирует автомобили.
13. читает лекции студентам.
14. летает в космос. 15. пишет новый роман.
16. пишет картину.

D Кто чем работает? Прикад' názvy povolání k obrázkům.

1. художник
2. зубной врач
3. повар
4. автослесарь
5. электрик

