

Звўки и бўквы

16a *Poslouchej, dívej se, opakuj. Āti.*

□	□□	□□	□□□	□□□
зонт	сўмка	странá	машýна	магазин
сын	сáхар	стакáн	игрўшка	карандáш
сыр	дóчка	живóт	рубáшка	
час	тóчка	скажý		
врач	пóчта	пишý		
что [što]				

16б *Podívej se na obrázky. Pokus se porozumět novým slovům.*



шкаф



шарф



рубáшка



кóшка



сыр



врач



тóчка



стакáн



сўмка



шáпка




рўчка



чáшка



карандáш



машýна

16в *Pokus se porozumět zvýrazněným slovům.*

- Тут мáма и пáпа, а там сын Ивáн и дóчка Áнна.
- Кто дóма? Дóма мáма, пáпа, сын и дóчка.
- Чтó там? Там рýба и сыр.



Zaměř se na změny ve výslovnosti samohlásky [o] v pozici bez přízvuku. Už se slovům se správným přízvukem.
рабóта (o = [o]) хорошó (o = [a])

17a *Poslouchej, Āti. Zaměř se na místo přízvuku v níže uvedených skupinách slov.*

□□	□□	□□□
это	онá	погóда
фóто	онó	подрýга
ýтро	окнó	собáка
дóктор	водá	спасýбо
жáрко	доскá	
	вопрóс	
	□□□□	
	магнитóфон	

Что это?

Это вода́.

Это дом.

Это окно́.

Это кни́ги.

Кто это?

Это де́вочка.

Это Андре́й.

Это де́ти.

Otázky a odpovědi

Это вода́? - Да, это вода́.

Это дом? - Нет, это не дом.

Это кни́ги? - Да, это кни́ги.

Это Андре́й? - Нет, это не Андре́й. Это Са́ша.

РАЗДЕЛ 1

ИГРА

Zahrajte si se slovy.



Это тетрадь?
Нет, это не тетрадь.
Это книга.




Это цифра?
...



Это карта?
Да, это карта.



Это стул?
...



Это сыр?
...




Это стол?
...



Это шарф?
...



Это тетрадь?
...




Это марка?
...



Это телевизор?
...



Это стакан?
...



Это картина?
...