



Привет! Как тебя зовут?

УРОВЕНЬ А1




Здра́вствуйте! Меня́ зову́т Еле́на. А как Вас зову́т?

До́брый день! Меня́ зову́т Анто́н.

О́чень приятно. Как дела́, Анто́н?

Хорошо́.



**Фонетическая разминка.** Слушайте, читайте, повторяйте.



Аудио

<https://youlang.ru/audio/a1-privet-kak-tebya-zovut-foneticheskaya-razminka>

при – пли привёт

рис – лис Бори́с

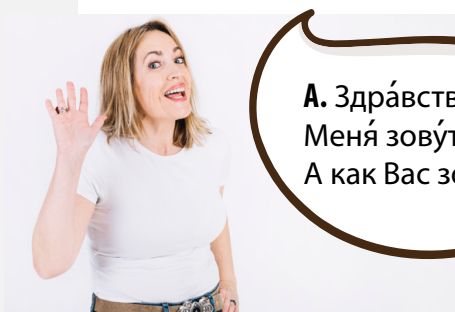
бро – бло до́бро до́брый до́брая до́брое

здра – здла здра́вствуй здра́вствуйте

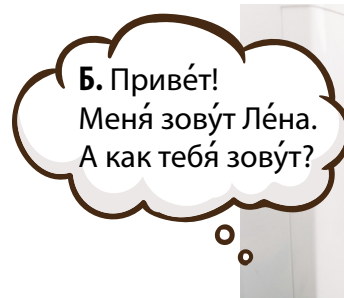
нар – нал норма́льно

1

**Смотрите на картинки. Читайте фразы. Отвечайте на вопросы.**



**А.** Здра́вствуйте!  
Меня́ зову́т Еле́на.  
А как Вас зову́т?



**Б.** Приве́т!  
Меня́ зову́т Ле́на.  
А как тебя́ зову́т?

# Привет! Как тебя зовут?

УРОВЕНЬ А1

# 2

## Кто говорит?...

- 1. Привёт!
- 2. Здравствуйте!
- 3. Доброе утро!
- 4. Добрый день!
- 5. Добрый вечер!



# 3

Слушайте и читайте диалоги.



Аудио

<https://youlang.ru/audio/a1-privet-kak-tebya-zovut-skript-k-zadaniyu-3>

**А.**

- Дóброе úтро! Меня́ зову́т Анто́н. А как тебя́ зову́т?
- Приве́т! Меня́ зову́т Оле́г.
- О́чень приятно́, Оле́г!
- О́чень приятно́, Анто́н!

**Б.**

- Здравствуйте! Меня́ зову́т Мари́я. А как Вас зову́т?
- Дóбрый ве́чер! Меня́ зову́т Бори́с.
- О́чень приятно́, Бори́с!
- О́чень приятно́, Мари́я.

# 4

Игра «Где моя пара?»

**Инструкция:**

Каждый студент получает карточку с именем.

Преподаватель пишет все имена на доске, распределяя их по парам:

Влади́мир Пу́тин — Дми́трий Медве́дев

Ви́нни-Пух — Пятачо́к

Ма́ша — Медве́дь

Крокоди́л Ге́на — Чебура́шка

Мари́я Шара́пова — Марáт Са́фин

Лев Толсто́й — Фе́дор Досто́евский

Задача студента: спросить остальных, как их зовут, и найти свою пару.

5

Слушайте и читайте диалоги.



Аудио

<https://youlang.ru/audio/a1-privet-kak-tebya-zovut-skript-k-zadaniyu-5>

**А.**

- Привёт, Лёна! Как дела?
- Привёт, Борис. Отлично! 😊

**Б.**

- Здравствуйте, Мария! Как дела?
- Добрый день, Антон. Нормально. 😐

**В.**

- Добрый вечер, Олег! Как дела?
- Здравствуйте, Елена! Плохо. 😞

6

Смотрите на картинки. Читайте фразы.

А. До свидания!



Б. Пока!





7

Слушайте и читайте диалоги. Подчеркните правильный вариант.



Аудио

<https://youlang.ru/audio/a1-privet-kak-tebya-zovut-skript-k-zadaniyu-7>

**А.**

- **Привёт/Здравствуй** **1** ! Как Вас зовут?
- Дóбрый день! Меня зовут Олég. А как **тебя/Вас** **2** зовут?
- Меня зовут Борísс.
- Óчень приятно, Борísс. Как делá?
- **Хорошó/Нормáльно/Плóхо** **3** . Как делá?
- **Хорошó/Нормáльно/Плóхо** **4** .
- До свидáния, Олég!
- До свидáния, Борísс!

**Б.**

- **Дóброе úтро/Дóбрый вéчер** **1** ! Меня зовут Лéна. А как **тебя/Вас** **2** зовут?
- Привёт! Меня зовут **Антóн/Марíя** **3** . Óчень приятно.
- Óчень приятно! Как делá?
- **Хорошó/Нормáльно/Плóхо** **4** . Как делá?
- Плóхо. До свидáния/Покá!

8

Читайте диалог. Пишите слова.

**А.**

- Здравствуй! Меня ..... **1** Олég. А как Вас зовут?
- Дóбрый день! Меня ..... **2** Борísс. Óчень приятно!
- Óчень приятно, Борísс! Как ..... **3** ?
- Хорошó! Как ..... **4** ?
- ..... **5** .

**Слова:** нормáльно • делá (x2) • зовут (x2)

## Привет! Как тебя зовут?

УРОВЕНЬ А1

**Б.**

- ..... **1** ! Меня зовут Олэг. А как ..... **2** зовут?
- ..... **3** ! Меня зовут Антón.
- О́чень ..... **4** . Как дела́?
- ..... **5** . Пока́.
- ..... **6** !

**Слова:** приятно • тебя́ • пока́ • хорошо́ • приве́т (x2)

9

### Работа в парах.

Составьте диалоги по картинкам.



**А**



**Б**



**В**

Автор урока: **Елена Филатова**  
[efilatova@youlang.ru](mailto:efilatova@youlang.ru)

**Владимир Путин**



**Дмитрий Медведев**



**Маша**



**Медведь**



**Винни-Пух**



**Пятачок**



**Крокодил Гена**



**Чебурашка**





**ΜΑΡΙΑ ΣΑΡΑΠΟΒΑ**



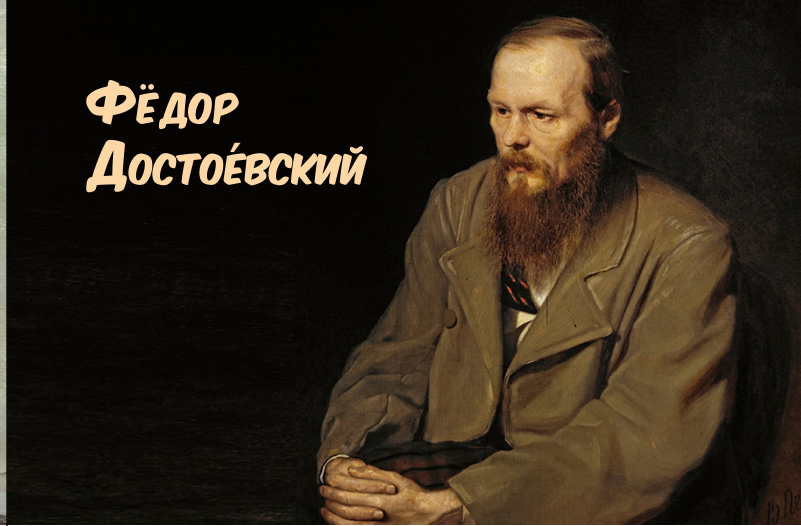
**ΜΑΡΑΤ ΣΑΦΙΝ**



**ΛΕΒ ΤΟΛΣΤΟΪ**



**ΦΕΔΟΡ  
ΔΟΣΤΟΕΪΒΣΚΙΪ**





**Скрипт к заданию 3**

**А.**

- Дóброе úтро! Меня зовúт Антóн. А как тебя зовúт?
- Привéт! Меня зовúт Олég.
- Óчень приятно, Олég!
- Óчень приятно, Антóн!

**Б.**

- Здрáвствуйте! Меня зовúт Марíя. А как Вас зовúт?
- Дóбрый вéчер! Меня зовúт Борíс.
- Óчень приятно, Борíс!
- Óчень приятно, Марíя.

**Скрипт к заданию 5**

**А.**

- Привéт, Лéна! Как делá?
- Привéт, Борíс. Отлúчно!

**Б.**

- Здрáвствуйте, Марíя! Как делá?
- Дóбрый день, Антóн. Нормáльно.

**В.**

- Дóбрый вéчер, Олég! Как делá?
- Здрáвствуйте, Елéна! Плóхо.

**Скрипт к заданию 7**

**А.**

- Здрáвствуйте! Как вас зовúт?
- Дóбрый день! Меня зовúт Олég. А как вас зовúт?
- Меня зовúт Борíс.
- Óчень приятно, Борíс. Как делá?
- Хорошó. Как делá?
- Нормáльно.
- До свидáния, Олég!
- До свидáния, Борíс!

**Б.**

- Дóброе úтро! Меня зовúт Лéна. А как тебя зовúт?
- Привéт! Меня зовúт Антóн. Óчень приятно.
- Óчень приятно! Как делá?
- Нормáльно. Как делá?
- Плóхо. Пока!

Ключи к заданиям

2

1 Г 2 А 3 Б 4 Д 5 В

7

- |  |   |
|--|---|
| <p><b>А.</b></p> <ol style="list-style-type: none"> <li>1. Здра́вствуйте</li> <li>2. Вас</li> <li>3. Хорошо́</li> <li>4. Нормально́</li> </ol> | <p><b>Б.</b></p> <ol style="list-style-type: none"> <li>1. До́брое утро́</li> <li>2. Тебя́</li> <li>3. Анто́н</li> <li>4. Нормально́</li> <li>5. Пока́</li> </ol> |
|--|---|

8

- |  |   |
|--|---|
| <p><b>А.</b></p> <ol style="list-style-type: none"> <li>1. Зову́т</li> <li>2. Зову́т</li> <li>3. Дела́</li> <li>4. Дела́</li> <li>5. Нормально́</li> </ol> | <p><b>Б.</b></p> <ol style="list-style-type: none"> <li>1. Приве́т</li> <li>2. Тебя́</li> <li>3. Приве́т</li> <li>4. Прия́тно</li> <li>5. Нормально́</li> <li>6. Пока́</li> </ol> |
|--|---|

*Фотоматериал заимствован из общедоступных ресурсов интернета, не содержащих ограничений для их использования. Нажмите на фото, чтобы увидеть источник изображения. Векторные элементы созданы на [ru.freepik.com](http://ru.freepik.com)*