



# Ruský jazyk - A1

Hodina ve výukových centrech



Lenka Zdeňková, 470 689

# Opakovací hodina pro úplné začátečníky (SERR – A1)

- Opakování Azbuky
- Opakování samohlásek a souhlásek
- Práce se samohláskami (jednoduché/jotované)
- Práce se souhláskami (měkké/tvrdé/obojetné, znělé/neznělé/znělostní páry)
- Opakování základních slovíček a frází (мама, папа, Как у тебя дела?, Как вас зовут?,...)
- Rozřazování slov dle slabik



# Opakovací hodina pro úplné začátečníky – samostatná práce ve výukových centrech

- 4 výuková centra
- Každé centrum zaměřeno na něco jiného
- V centrech práce pro celou skupinu či dvojice (popřípadě lze upravit i pro jednotlivce)
- Čas práce v centru: 8 - 10 minut




# Výukové cíle

- Žák správně spojí dvojice písmen české abecedy se znaky Azbuky
- Žák správně spojí dvojice kartiček s ruskou frází/slovem a českým překladem
- Žák správně určí, které písmeno je souhláska a které samohláska
- Žák správně rozřadí souhlásky a samohlásky do jednotlivých kategorií
- Žák správně rozřadí slova dle počtu slabik
- Žák spolupracuje ve skupině



# 1. Výukové centrum - Азбука

- Práce pro dvojice (případně trojice)
- Hra – pexeso
- Úkolem je najít a správně k sobě přiřadit písmena české abecedy a azbuky
- Dvojice jsou barevně odlišeny (azbuka modře, česká abeceda oranžově)
- Žáci při otočení kartičky mají za úkol říct, co na ní je
- Pexeso obsahuje 68 kartiček = 34 dvojic (33 dvojic s písmeny a znaky + dvojice s nápisem Азбука – abeceda)




Аа	Aa	Жж	Žž	Нн	Nn	Фф	Ff	ы	y
Бб	Bb	Зз	Zz	Оо	Oo	Хх	Ch ch	ь	měkkyj znak
Вв	Vv	Ии	Ii	Пп	Pp	Цц	Cc	Ээ	Ee
Гг	Gg	Йй	Jj	Рр	Rr	Чч	Čč	Юю	ju
Дд	Dd	Кк	Kk	Сс	Ss	Шш	Šš	Яя	ja
Ее	je	Лл	Ll	Тт	Tt	Щщ	Šč šč	азбука	abeceda
Ёё	jo	Мм	Mm	Уу	Uu	Ъ	tvrdij znak		





## 2. Výukové centrum – Slovní zásoba

- Práce pro dvojice (případně celou skupinu)
- Hra – domino
- Obsahuje 28 kartiček = 28 dvojic
- Na levé polovině vždy zeleně napsaná fráze či slovíčko rusky, na pravé pak modře česky
- Úkolem žáků je kartičky k sobě správně spojit (český překlad + ruská fráze/slova)
- Zaměřeno na úplné začátečníky – obsahuje základní slova a fráze jako: Как у тебя дела? Как вас зовут? Кто это? папа, брат,...



### 3. Výukové centrum – Samohlásky a souhlásky

- Práce pro celou skupinu
- V centru připraveny 4 karty s úkoly
- 1. úkol – rozlišit samohlásky a souhlásky
- 2. úkol – rozlišit měkké, tvrdé a obojetné souhlásky
- 3. úkol – rozlišit jednoduché a jotované samohlásky
- 4. úkol – rozlišit znělé a neznělé souhlásky + znělostní páry
- Žáci píší do připravených tabulek stíratelným fixem
- Kontrola přímo na stanovišti (tabulky mají zezadu správné řešení)
- Důležité pro pochopení redukce (změkčení, přeměna znělé souhlásky na neznělou a naopak,..)





Samohlásky		Souhlásky		Obyčejné samohlásky	Jotované samohlásky
А		Б	В	А	
Е		Д	Ж	И	
Ё		Г	З	О	
О		Й	К	У	Е
У		Л	М	Ы	Ё
Ы				Э	Ю
Э	И			Е	Я
Ю	Я				

WHITEBOARD marker



Samohlásky		Souhlásky		Obyčejné samohlásky		Jotované samohlásky	
А	У	Б	К Т	А		Е	
Е	Ы	В	Л Ф	Э		Ё	
Ё	Э	Г	М Х	И		Ю	
И	Ю	Д	Н Ц	О		Я	
О	Я	Ж	П Ч	У			
		З	Р Ш	Ы			
		Й	С Щ				



Znělé souhlásky		Neznělé souhlásky		Měkké souhlásky		Tvrdé souhlásky	
Л	Р	Б	З	Ч	Ц	П	С
М	Й	В	Ж	Щ	Х	Ф	Ш
Н	Д	Г		Т	К		
Znělostní páry				Obojetné souhlásky			
Б				П			
В				Ф			
Д				Т			
З				С			
Ж				Ш			
Г				К			


centropen WHITEBOARD marker





## 4. Výukové centrum - Slabiky

- Práce pro dvojice (případně celou skupinu či jednotlivce)
- Úkolem žáků je rozřadit kartičky se slovy do správných tabulek
- Na stanovišti 2 tabulky + 42 kartiček se slovy
- Kontrola přímo na stanovišti – zezadu tabulek správné řešení
- Důležité pro pochopení pohyblivého přízvuku, rozdělování slov při psaní + rozšíření slovní zásoby (slovíčka co neznají si napíší, posléze si řekneme co znamenají nebo si je sami najdou ve slovníku, který může být přímo na stanovišti)



1 slabika	2 slabiky	1 slabika	2 slabiky
парк	папа	брат	лето
сад	книга	клуб	город
март	мама	сад	книга
нет		парк	мама
		бал	папа
		рис	Москва
		сыр	сестра
		да	нога
		нет	ёлка
		март	Прага

ТАЛЕНТУС  
 НОГО  
 СЛУХ  
 ДОРОЖНИК  
 журналист  
 интересный  
 электронный



3 slabiky	4 slabiky	3 slabiky	4 slabiky
голова	политика	журналист	воскресенье
бодопад	эксперимент	человек	извините
пирожок	говорили	чемодан	ученица
человек	извините	пирожок	
дорогой	неразлучный	дорогой	
весёлый	воскресенье		
журналист	интересный		
чемодан	родители		
машина	ученица		
отлично	электронный		
проблема	каникулы		

HOT  
 Сила  
 Прага  
 лето  
 весёлый





# Děkuji za pozornost!

Všechny pomůcky i popis práce s nimi lze najít na stránkách [www.lenzden.blogspot.com](http://www.lenzden.blogspot.com)

