



# Откуда Вы?

Страны и национальности

УРОВЕНЬ А1

Привёт!  
 Меня зовут Натáлья.  
 Я студéнтка из Росси́и.  
 Я говорю по-ру́сски, по-англи́йски  
 и немно́го по-испа́нски.



### Фонетическая разминка



Аудио


<https://youlang.ru/audio/a1-otkuda-vy-strany-i-natsionalnosti-foneticheskaya-razminka>

фра-бра	фри-бри	Фра́нция	Великобри́тания
ки-ски	по-ру́сски	по-испа́нски	по-фра́нцу́зски
цы-нцы	испа́нцы	ита́лья́нцы	амери́канцы
ча-чан	англича́не	англича́нин	англича́нка

1

Какая это страна? Соедините слова и картинки.


- |  |                                       |                                   |                                  |
|--|---------------------------------------|-----------------------------------|----------------------------------|
| <input type="checkbox"/> Росси́я         | <input type="checkbox"/> Герма́ния    | <input type="checkbox"/> Испа́ния | <input type="checkbox"/> Кита́й  |
| <input type="checkbox"/> Ита́лия         | <input type="checkbox"/> Ту́рция      | <input type="checkbox"/> Япо́ния  | <input type="checkbox"/> Индия   |
| <input type="checkbox"/> Великобри́тания | <input type="checkbox"/> Аме́рика/США | <input type="checkbox"/> Фра́нция | <input type="checkbox"/> По́льша |







# 2

Работа в парах. Кто это? Откуда он/она?

	Именительный падеж	Родительный падеж	
♂	Пеки́н Кита́й	из Пеки́на из Кита́я	-а/-я
♀	Москв́а Росси́я	из Москв́ы из Росси́и	-ы/-и



— Кто это?  
— Это Дми́трий Медв́едев.  
— Отку́да он?  
— Он из Росси́и.



Э́то Алекса́ндр. Он из Росси́и, из Москвы́.  
Его́ друзья́ из Испа́нии, Фран́ции, Герма́нии,  
Великобри́тании.



**Это его друзья.** Как вы думаете, откуда они?

- |              |             |
|--------------|-------------|
| 1. Пе́дро    | 5. Па́трик  |
| 2. Джова́нна | 6. Лу́кас   |
| 3. Кла́ус    | 7. Ра́ймонд |
| 4. Том       | 8. Сая́ка   |

Я ду́маю, Пе́дро из Испа́нии.

Послушайте песню «Друзья» (слова Н. Брагиной, музыка А. Галкина)  
и проверьте свои идеи.



Аудио

<https://youlang.ru/audio/a1-otkuda-vy-strany-i-natsionalnosti-zadanie-3b>

**Дополните текст песни.**

У меня́ вездé друзья́,  
Но их встречаю́ ре́дко я.

Пе́дро из ..... ,  
Джова́нна из ..... ,  
Кла́ус из ..... ,  
Том из ..... ,  
Па́трик из ..... ,  
Лу́кас из ..... ,  
Ра́ймонд из ..... ,  
Сая́ка из .....

Но одна́жды, зна́ю я,  
Ко мне прие́дут все друзья́...

# 4<sup>A</sup>

Все друзья встретились.

Послушайте текст. Кто это? Откуда они? Кто они по профессии?



Аудио

<https://youlang.ru/audio/a1-otkuda-vy-strany-i-natsionalnosti-zadanie-4a>



1

Имя: .....  
Страна: .....  
Профессия: .....



2

Имя: .....  
Страна: .....  
Профессия: .....



3

Имя: .....  
Страна: .....  
Профессия: .....



4

Имя: .....  
Страна: .....  
Профессия: .....



5

Имя: .....  
Страна: .....  
Профессия: .....



6

Имя: .....  
Страна: .....  
Профессия: .....



7

Имя: .....  
Страна: .....  
Профессия: .....



8

Имя: .....  
Страна: .....  
Профессия: .....

# 4<sup>Б</sup>

Прочитайте и найдите нужную информацию в тексте.  
Дополните таблицу.

1. Это Джованна. Она итальянка из Рима, из Италии. Джованна говорит по-итальянски и немного по-русски. Джованна секретарь.
2. Это Том. Том из Лондона, из Англии. Он англичанин и очень хорошо говорит по-английски. Том программист.
3. Это Патрик. Он из Дублина, из Ирландии. Патрик — бизнесмен и хорошо говорит по-английски, по-немецки и по-французски.
4. Это Саяка. Она японка из Токио. Саяка — писатель. Она говорит по-японски и немного по-китайски.
5. Это Клаус. Он из Берлина, из Германии. Клаус музыкант и говорит по-немецки.
6. Это Лукас. Он из Голландии, а его семья из Германии. Лукас — немец из Амстердама. Лукас студент.
7. Это Педро. Педро — испанец из Мадрида. Педро хорошо говорит по-испански и немного по-итальянски. По профессии он журналист.
8. Это Раймонд. Он из Эстонии, из Таллина. Раймонд студент.

страна	он	она	они	говорить
Россия	русский	русская	русские	.....
Италия	итальянец	.....	итальянцы	по-итальянски
Англия	.....	англичанка	англичане	по-английски
Франция	француз	француженка	французы	.....
Япония	японец	.....	японцы	по-японски
Китай	китаец	китайка	китайцы	.....
Германия	.....	немка	немцы	.....
Испания	.....	испанка	испанцы	.....
Америка/США	американец	американка	американцы	.....

# 5

Дополните предложения.

**Модель:** Анна из России. Она русская. Она говорит по-русски.

1. Гийом из Франции. Он ..... Он говорит .....
2. Рикардо и Федерика из Италии. Они .....  
Они говорят .....
3. Ли — студент из Китая. Он ..... Он говорит .....
4. Томас — журналист из Германии. Он ..... Он говорит .....
5. Джессика — спортсменка из США. Она .....  
Она говорит .....
6. Марио и Эстела — актёр и актриса из Испании. Они .....  
Они говорят .....
7. Михаил — музыкант из России. Он ..... Он говорит .....
8. Тóши — писатель из Японии. Он ..... Он говорит .....
9. Я ..... из ..... Я .....  
Я говорю .....

# 6

Дополните приложения глаголом «говорить».



Говорить (II)

**Я говорю**  
**Ты говоришь**  
**Он, она говорит**


**Мы говорим**  
**Вы говорите**  
**Они говорят**

1. Французы хорошо ..... по-французски.
2. Студент немного ..... по-французски.
3. Мои друзья ..... по-русски и по-английски.
4. — Вы ..... по-немецки?  
— Нет, я не ..... по-немецки.
5. Мы ..... по-испански и по-итальянски.
6. Англичане плохо ..... по-китайски.
7. Я (плохо/немного/хорошо) .....


## 7

**Игра «Найди друга».****Инструкции для учителя.**

Распечатайте и разрежьте карточки из приложения к уроку. Каждому участнику раздаётся карточка для ролевой игры. Задача участников — познакомиться со всеми в комнате и найти одного человека, с которым у него есть что-то общее (например, они из одного города или говорят на одном языке). При общении участники могут задавать следующие вопросы:



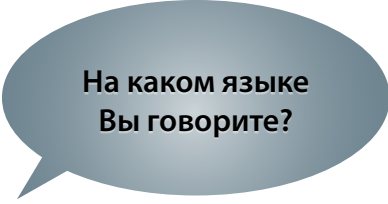
Как Вас зовут?



Кто Вы по профессии?



Откуда Вы?



На каком языке  
Вы говорите?