

2. Wir basteln eine Laterne

Material: eine runde, große Käseschachtel

oder zwei gleich große Kartondeckel

zwei Streifen fester Karton


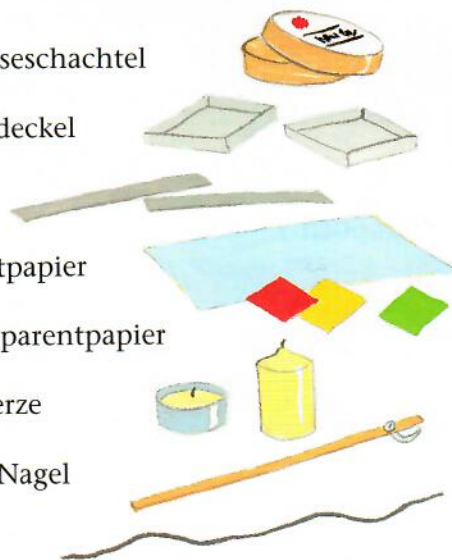
ein langer Streifen Transparentpapier

und kleine bunte Stücke Transparentpapier

ein Teelicht oder eine dicke Kerze

ein Stock aus Holz mit einem Nagel

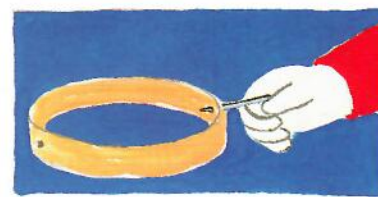
ein langes Stück Draht



aus dem Deckel
ein Loch ausschneiden



zwei Kartonstreifen
in den Boden kleben



zwei Löcher in den
Deckel machen



den Deckel ankleben



auf das große Papier
Sterne aus buntem
Transparentpapier kleben



das Papier ankleben



in den zwei Löchern
den Draht festmachen



den Draht am Stock
festmachen



das Teelicht am
Boden festkleben