

Bioléčiva

- oficiálně (WHO) „biologické a biotechnologické substance“

Základní charakteristiky bioléchiv

- získáno jinak než klasickou chem. syntézou (polosynt. úpravy možné)
- Mr > 1000 (do 1000 „malé molekuly“) - větší, složitější, vykazují obvykle *primární strukturu* (sekvence aminokyselin, popř. nukleotidů), *sekundární strukturu* (α -helix, skládaný list, vliv -S-S- můstků), *terciární strukturu* (celkové prostorové uspořádání monomerní molekuly) a *kvartérní strukturu* (agregace monomerů); mnoho proteinů je glykosylováno

Biofarmaceutika?

- terminologický konflikt: biofarmacie, biofarmaceutika
- pharmaceutics** = farmaceutická technologie



- biopharmaceutics** ≈ biofarmacie = „nauka o vstřebávání léčiv“ na pomezí farm. technologie a farmakokinetiky (farmakologie)
- biologicals**: protiváha k chemicals (chemikálie) ⇒ zahrnují „bioléčiva“, ale též např. diagnostické monoklonální protilátky, technicky užívané enzymy...
- biologics**: termín převážně užívaný pro „bioléčiva“

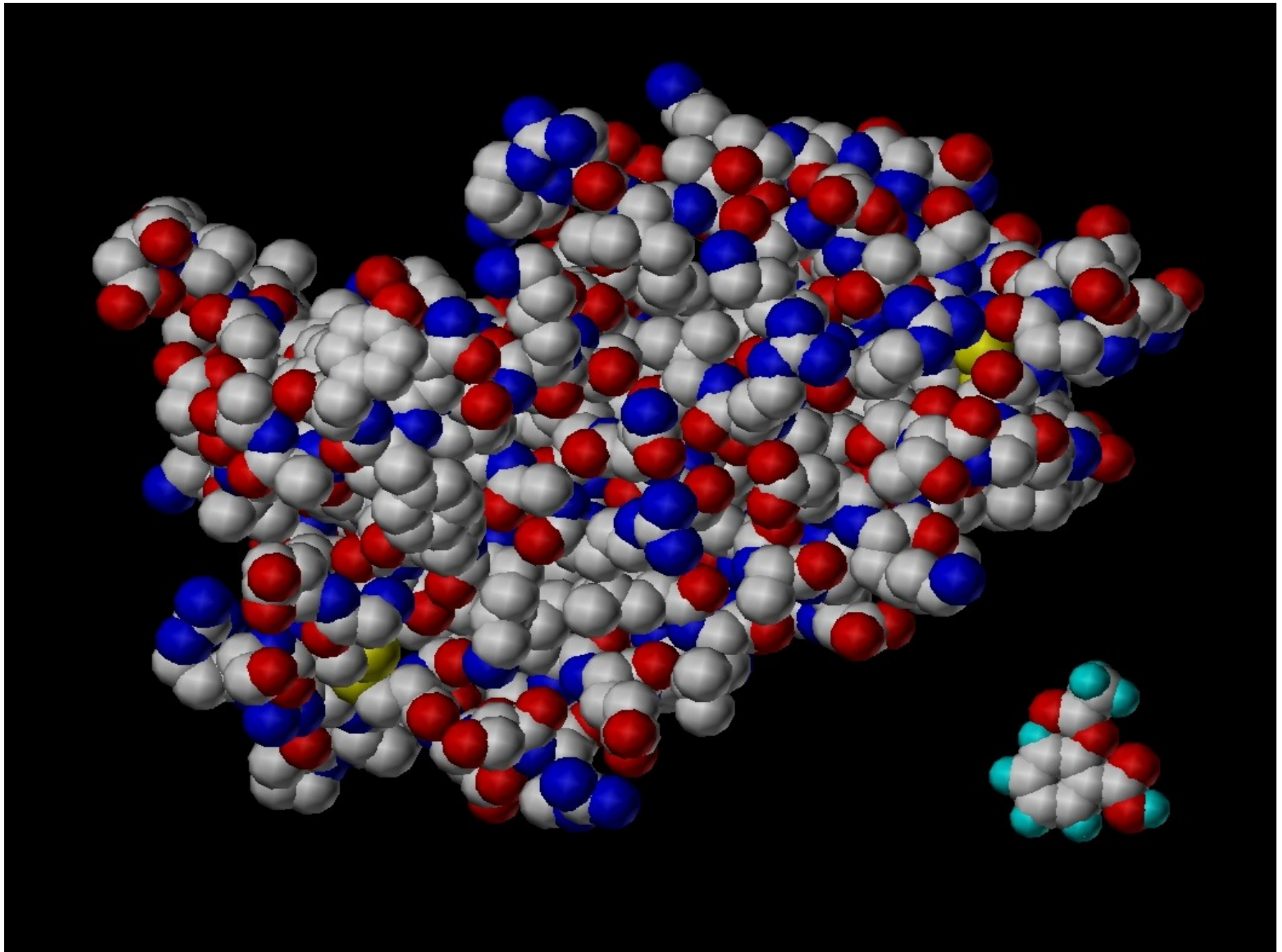


„Biofarmaceutika“ není optimální český termín

Rozdíly ve výrobě „malých molekul“ a bioléciv

- malé molekuly – klasická organická syntéza: chemikálie s přesně definovanou chemickou strukturou a čistotou reagují za přesně definovaných podmínek s předvídatelným a přesně ověřitelným výsledkem
- bioléciva- příprava izolací („harvesting“) látek produkovaných a secernovaných uměle zkonstruovanými buňkami (genetické inženýrství)

Ilustrace rozdílu mezi biolécivem a „malou molekulou“
erythropoetin a acetylsalicylová kys.

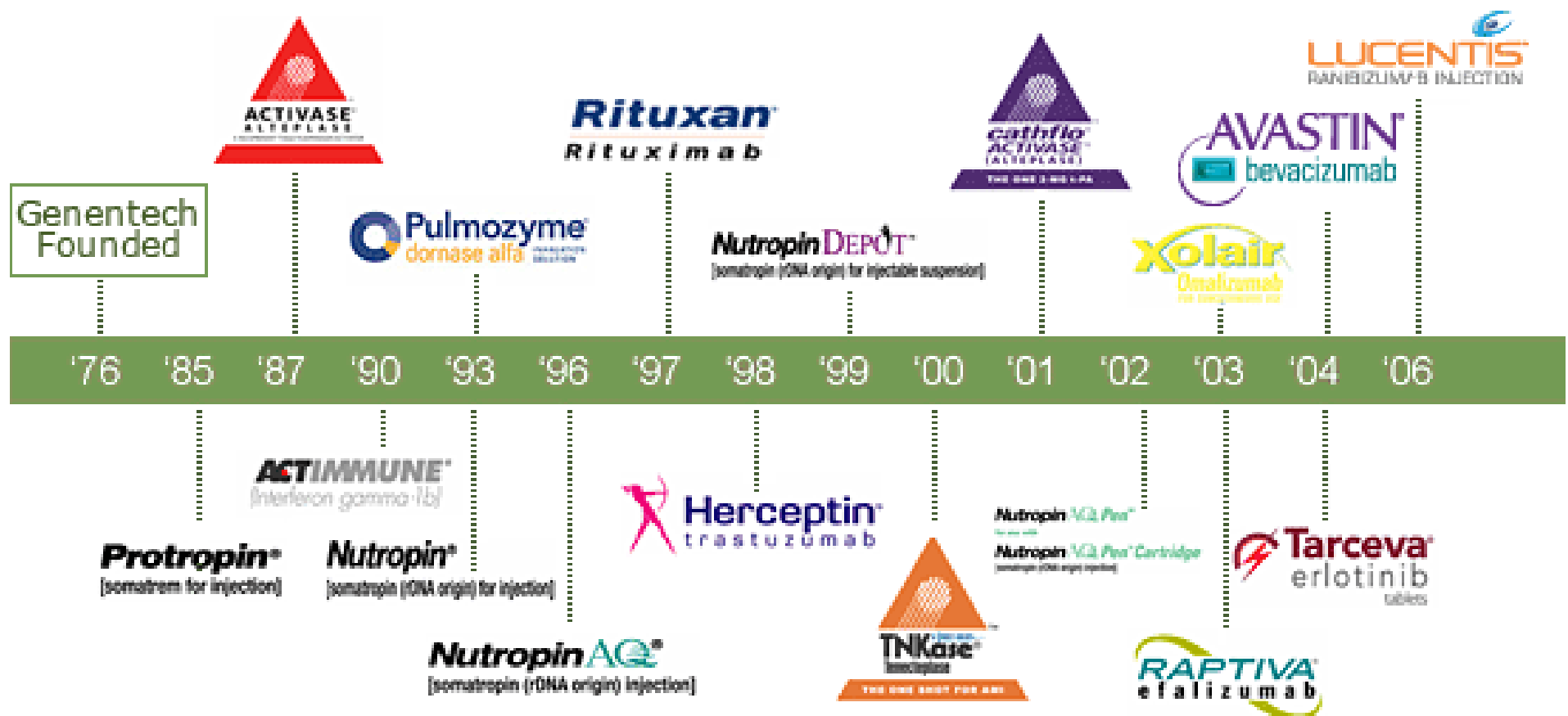


Historie bioléciv

- starověk a středověk – využití pijavic k léčbě oběhových a krevních onemocnění (hirudin)
- klasické vakcíny – příprava usmrcených či oslabených bakteriálních kultur nebo oslabených či inaktivovaných virů (např. neštovice: přenos infekce „z kůže na kůži“ znám už kolem r. 1000 v Číně; 1796 – Edward Jenner prokázal, že vpravení hnisu z vředu z kravských neštovic pod kůži chrání před nákazou pravými neštovicemi; 1805 – v Itálii připravena první vakcína proti neštovicím na kůži telat; 1864 – hromadné použití této vakcíny; po r. 1940 – lyofilizované vakcíny (Collier))
- (polyklonální) protilátky („séra“) - imunizace vhodného produkčního makroorganismu toxou (toxin, např. hadí jed), sérum získané z krve používáno jako „protijed“; na obdobném principu získávány monoklonální protilátky pro analytické a diagnostické účely, pak vhodná úprava (RIA, ELISA)
- peptidy – izolace (inzulin: Banting a Best 1921)

Novodobá historie – genetické inženýrství

Historie z pohledu jedné firmy (Genentech)



Vývoj bioléciv

EMA (EU): normální schvalovací procedura jako pro jakékoliv jiné nové léčivo

FDA (USA): možnost zařazení do tzv. Fast Track Drug Development Program (od r. 1998, revidován 2004) – podmínkou použitelnost na vážné či život ohrožující onemocnění a opodstatněná naděje na lepší klinickou účinnost než dosud používaná léčiva

Generika a „biosimilars“

Generika – malé molekuly – obsahují stejnou účinnou látku jako originál

„Biosimilars“ nebo „Follow-up Proteins“ - obsahují bioléčivo připravené obdobným způsobem a s obdobnými účinky jako originál

Rozdílné přístupy FDA (USA) a EMEA (EU)

- EMEA: důsledné testování účinků ve vztahu k navrhovanému terapeutickému využití; postatná je bezpečnost pacienta
- FDA: liberálnější přístup; plná podpora registracím „biosimilars“

Committee for Medicinal Products for Human Use (CHMP) Guideline on Similar Biological Medicinal Products

(CHMP/437/04)

“It should be recognised that, **by definition, similar biological medicinal products are not generic medicinal products**, since it could be expected that there may be **subtle differences** between similar biological medicinal products from different manufacturers or compared with reference products, which **may not be fully apparent until greater experience in their use has been established**. Therefore, in order to support pharmacovigilance monitoring, the specific medicinal product given to the patient should be clearly identified.”

Farmakologická klasifikace biologických a biotechnologických léčiv dle WHO

- Léčiva zažívacího traktu a metabolismu: insuliny.
- Antiinfektiva: antibakteriální, baktericidní polypeptidy zvyšující permeabilitu membrán bakteriálních buněk. Humánní papilomavirus.
- Antineoplastika: peptidové vakcíny, rekombinantní vakcíny, toxiny.
- Složky krve a látky ovlivňující hemopoetický systém (krvetvorbu): antitrombiny, inhibitory kaskády krevní koagulace, koagulační faktory, krevní faktory typu erythropoetinu.
Deriváty heparinu včetně heparinů o nízké molekulové hmotnosti (heparinoidů), deriváty hirudinu, trombomoduliny.
- Imunomodulátory a imunostimulancia: faktory stimulující kolonie, interferony, antagonisté interleukinového receptoru, látky typu interleukinu. Monoklonální protilátky, receptorové molekuly, nativní nebo modifikované, antagonisté tumor necrosis faktoru (TNF).
- Hormony, antagonisté hormonů, peptidy stimulující nebo inhibující uvolňování hormonů (kromě inzulinů): deriváty růstového hormonu, jeho antagonisté, deriváty oxytocinu, glykoproteinové hormony hypofýzy a placenty, peptidy stimulující uvolňování hormonů hypofýzy, syntetické peptidy s účinkem podobným kortikotropinu, vasokonstriktory, deriváty vasopresinu.
- Různé: „antisense“ oligonukleotidy, enzymy, produkty pro genovou terapii, růstové faktory, peptidy a glykopeptidy jinde nezařazené.

Základy názvosloví bioléciv dle doporuční WHO

[INTERNATIONAL NONPROPRIETARY NAMES (INN) FOR BIOLOGICAL AND BIOTECHNOLOGICAL SUBSTANCES (A REVIEW) INN Working Document 05.179 08/11/2007]

Koncovky INN názvů bioléciv

„antisense“ oligonukleotidy	- <i>rsen</i>
inhibitory krevní koagulační kaskády	- <i>cogin (-kogin)</i>
krevní koagulační faktory	- <i>cog (-kog)</i>
colonie stimulující faktory	- <i>stim</i>
enzymy	- <i>ase (-asa)</i>
krevní faktory erythropoetinového typu	- <i>poetin</i>
růstové faktory	- <i>ermin</i>
deriváty růstového hormonu	- <i>som</i>
deriváty heparinu včetně heparinů s nízkou molekulovou hmotností	- <i>parin</i>
deriváty hirudinu	- <i>irudin</i>
peptidy inhibující uvolňování hormonů	- <i>relix</i>
antagonisté interleukinového receptoru	- <i>kinra</i>
látky typu interleukinu	- <i>kin</i>
monoklonální protilátky	- <i>mab</i>
deriváty oxytocinu	- <i>tocin</i>
peptidy a glykopeptidy (pro zvláštní skupiny peptidů viz - <i>actide</i> , - <i>pressin</i> , - <i>relin</i> , - <i>tocin</i>)	- <i>tide (-tid)</i>
peptidy stimulující uvolňování hormonů hypofýzy	- <i>relin</i>
receptorové molekuly, nativní nebo modifikované (předcházející vsuvka označuje cíl)	- <i>cept</i>
syntetické polypeptidy s účinkem podobným kortikotropinu	- <i>actide (-aktid)</i>
antagonisté tumor necrosis faktoru	- <i>nercept</i>
vasokonstriktory, deriváty vasopresinu	- <i>pressin (-presin)</i>

Obecné zásady tvorby názvů monoklonálních protilátek

Společná koncovka pro monoklonální protilátky je *-mab* (z **monoclonal antibody**)

• Předchází **kmen** dle zdroje produktu (zdrojového organismu):

a potkan

axo potkaní-myší hybrid

e křeček

i primát

o myš

u člověk

xi chimévní

zu humanizovaný

Rozdíl mezi chimévními a humanizovanými protilátkami:

- chimévní obsahuje delší souvislé řetězce aminokyselin pocházející z cizího organismu, navázané na obdobné řetězce lidského původu
- humanizovaná protilátka má krátké řetězce cizích aminokyselin včleněné mezi proměnné oblasti lidských aminokyselin

Názvosloví monoklonálních protilátek – pokračování

- předchází **předkmen** dle onemocnění nebo terapeutického cíle:

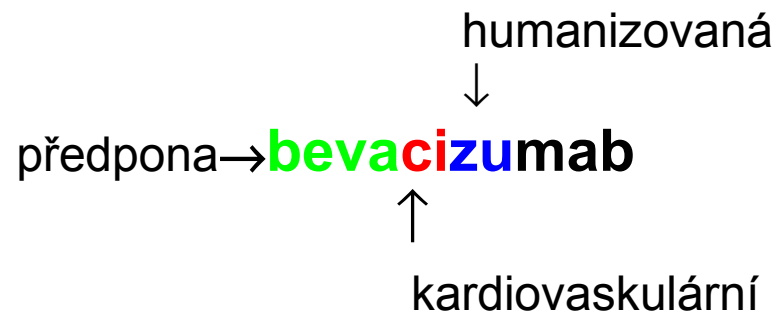
- <i>ba(c)</i> -	bakteriální
- <i>ci(r)</i> -	kardiovaskulární
- <i>fung</i> -	fungální
- <i>ki(n)</i> -	interleukin
- <i>le(s)</i> -	zánětlivé léze
- <i>li(m)</i> -	imunomodulátor
- <i>os</i> -	kost
- <i>vi(r)</i> -	virový

Tumory:

- <i>co(l)</i> -	tlusté střevo
- <i>go(t)</i> -	varlata
- <i>go(v)</i> -	vaječníky
- <i>ma(r)</i> -	mléčná žláza
- <i>me(l)</i> -	melanom
- <i>pr(o)</i> -	prostata
- <i>tu(m)</i> -	jiné, smíšené

- kdekoliv je problém s výslovností, koncové písmeno předkmeně může být vypuštěno
- předchází libovolně volená **předpona**, nutno dbát na dobrou vyslovitelnost a jednoznačné rozlišení jednotlivých látek, zvláště stejného určení

Příklad INN názvu monoklonální protilátky



Nevýhody bioléciv (kromě NÚ obecně stejných jako u malých molekul)

- **imunogenicita** – indukce tvorby protilátek proti léčivu
- HAMA – human anti-mouse antibodies – humánní protimyšší protilátky – tvoří se proti myším peptidickým sekvencím v chimérních biolécivech
- HAHA – human anti-human antibodies – humánní protihumánní protilátky – tvoří se proti plně humánním protilátkám nebo jiným biolécivům, vážou se na unikátní vazebné místo, na němž je imunitní systém netoleruje
- neutralizující × neneutralizující; jsou-li neutralizující, snižují účinnost léčby
- vývoj protilátek proti léčivům (např. látkám působícím proti TNF) závisí též na přítomnosti infekce
- **vysoká cena**
- **mnohdy nedostatečně garantovaná účinnost a bezpečnost**