

Aktivace doplňku Analýza dat v Excelu

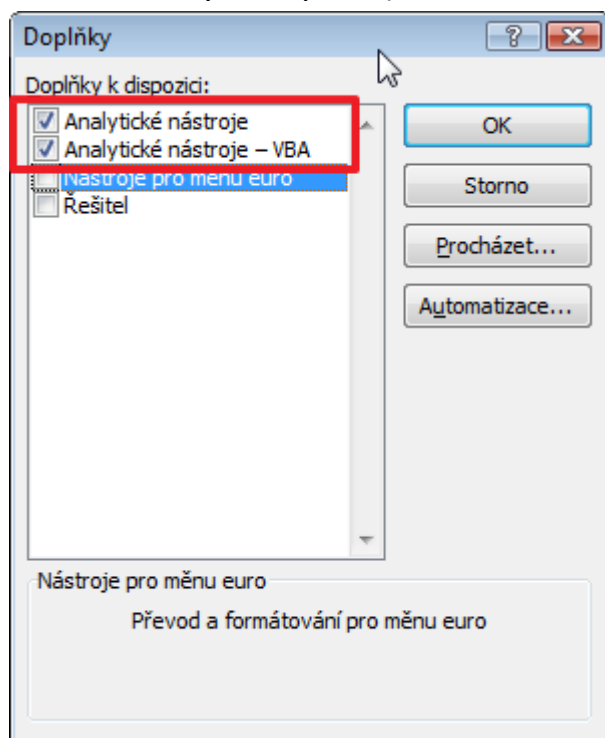
Doplněk „Analýza dat“ je základním nástrojem Excelu pro provedení statistických analýz (kromě použití funkcí a vzorců).

Pokud je již doplněk aktivován, v Excelu 2003 je v dolní části menu „Nástroje“ položka Analýza dat, v Excelu 2007 a 2010 je položka Analýza dat na kartě „Data“ vpravo. V tomto případě již není nutné nic aktivovat a je možné přímo doplněk použít k výpočtům.

V základní instalaci Excelu není zpravidla aktivován, takže uživatel ani nemusí vědět o jeho existenci (nikde v menu ho „nevidí“). **V tomto případě je nutné doplněk aktivovat (nebo dokonce doinstalovat),** přičemž proces aktivace je odlišný v různých verzích Excelu.

Excel 2003 a starší verze:

1. V menu **Nástroje** vyberte položku **Doplňky**.
2. Objeví se přibližně následující okno (počet řádků se může lišit podle počtu nainstalovaných doplňků):



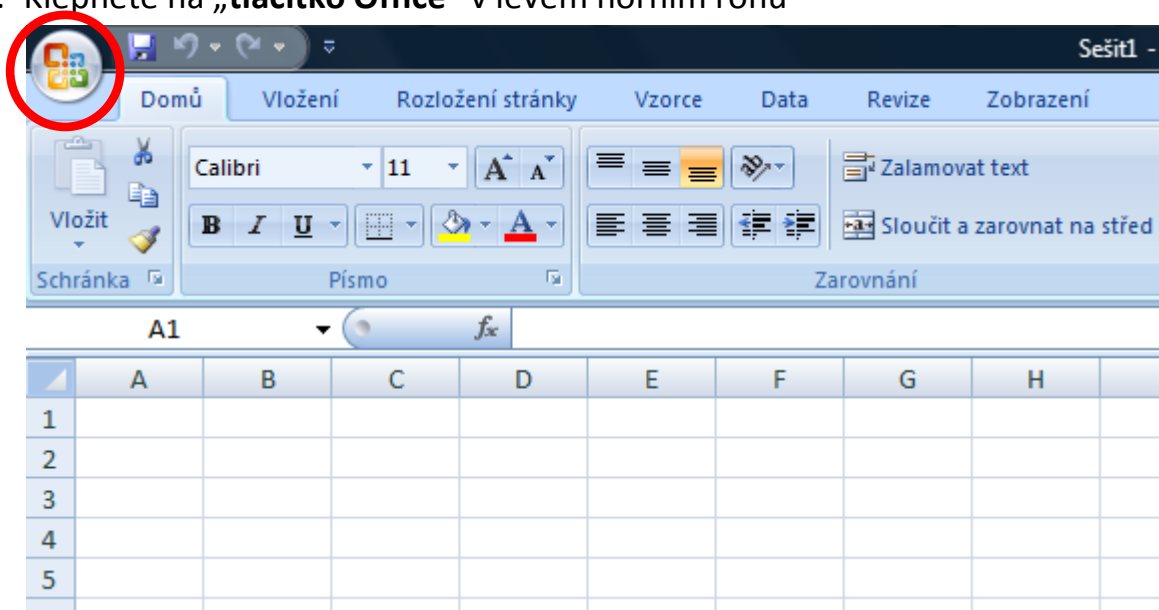
Zde je nutné zatrhnout položky **Analytické nástroje** a **Analytické nástroje – VBA** (obvykle jsou na prvních místech seznamu) a klepnout na **OK**.

3. V menu **Nástroje** se objeví nová položka **Analýza dat** (zpravidla dole v seznamu položek tohoto menu).

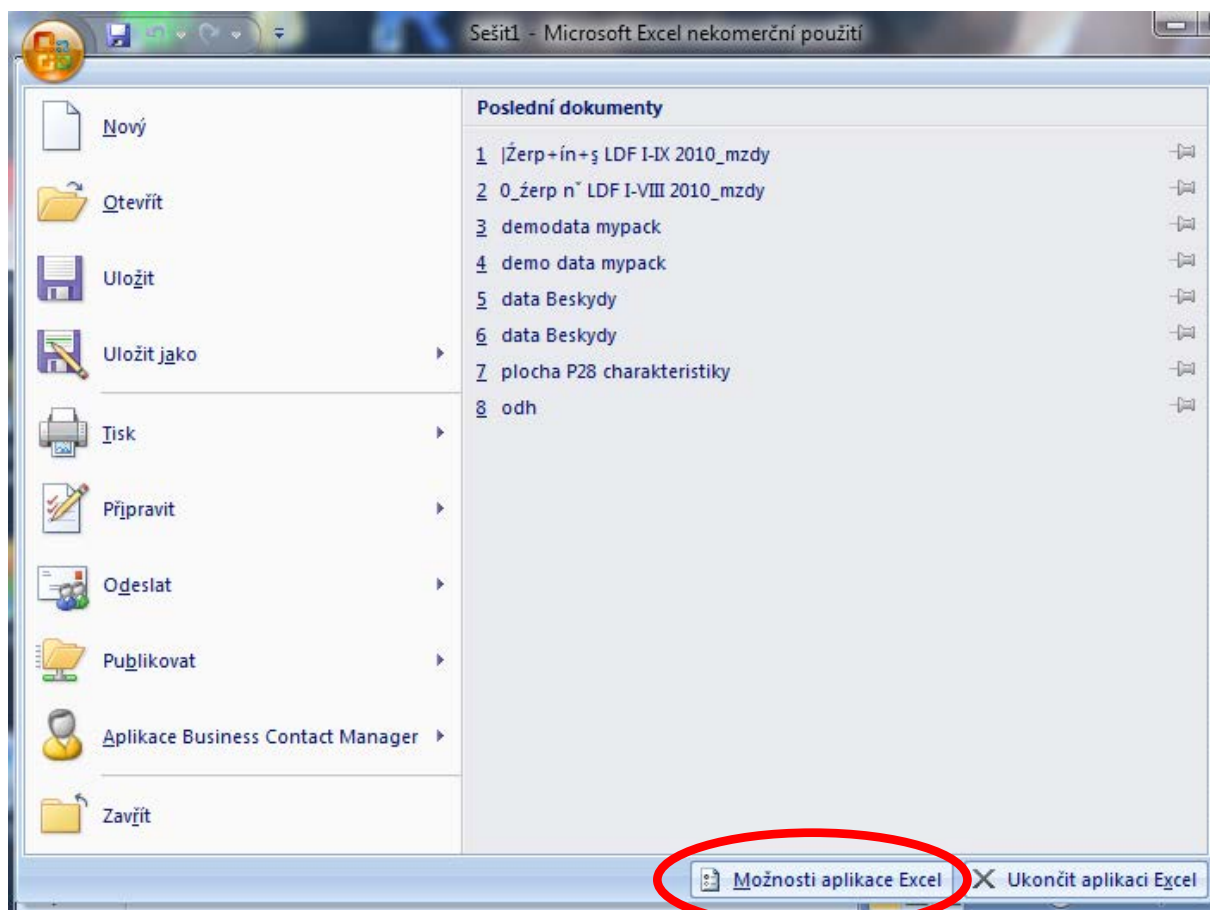
Pokud by se ve výše uvedeném okně neobjevily řádky **Analytické nástroje** a **Analytické nástroje – VBA**, znamená to, že tento doplněk nebyl vůbec nainstalován a je nutné ho doinstalovat pomocí instalačního média Excelu (instalační CD, DVD), zde vybrat uživatelskou instalaci nebo opravu instalace, najít položku Analytické nástroje a nechat doinstalovat. Poté zkontrolujte, zda se položka Analýza dat neobjevila v menu Nástroje. Pokud ne, proveďte aktivaci výše uvedeným způsobem.

Excel 2007:

1. Klepněte na „**tlačítko Office**“ v levém horním rohu

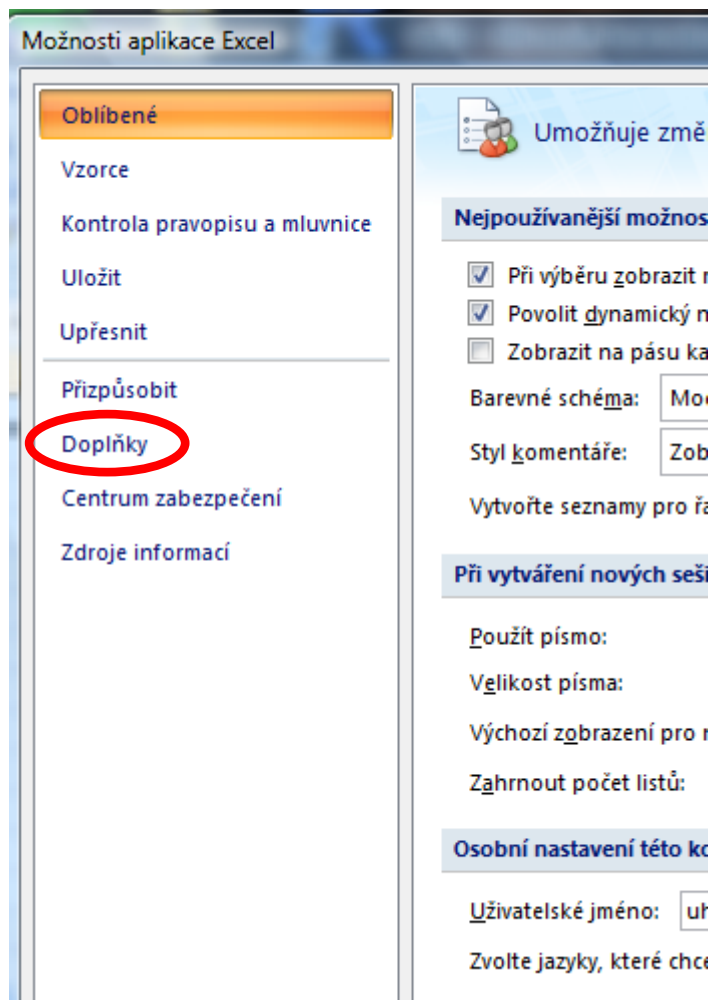


2. Objeví se okno, kde v pravém dolním rohu klepněte na **Možnosti aplikace Excel** Excel.



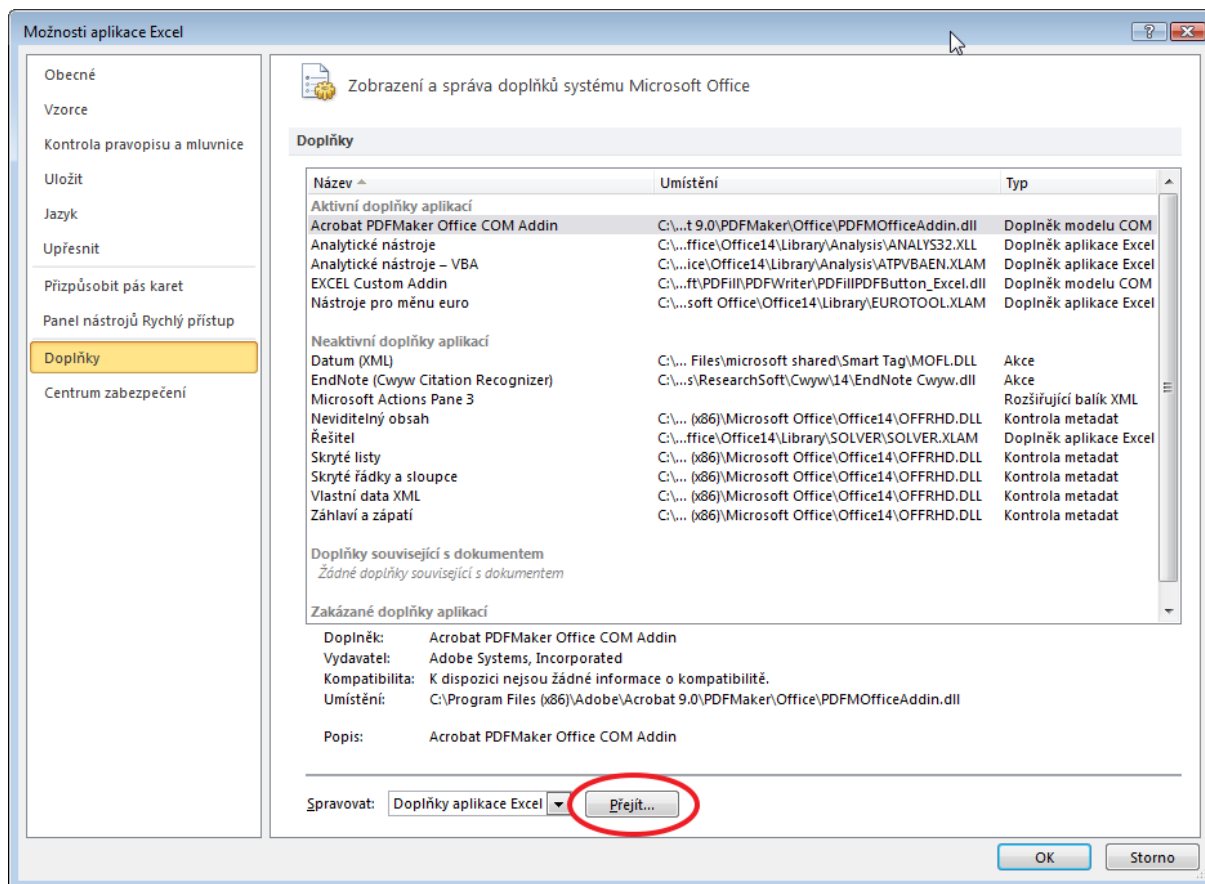
INVESTICE DO ROZVOJE VZDĚLÁVÁNÍ

3. Vlevo se objeví menu, zde klepněte na položku **Doplňky**

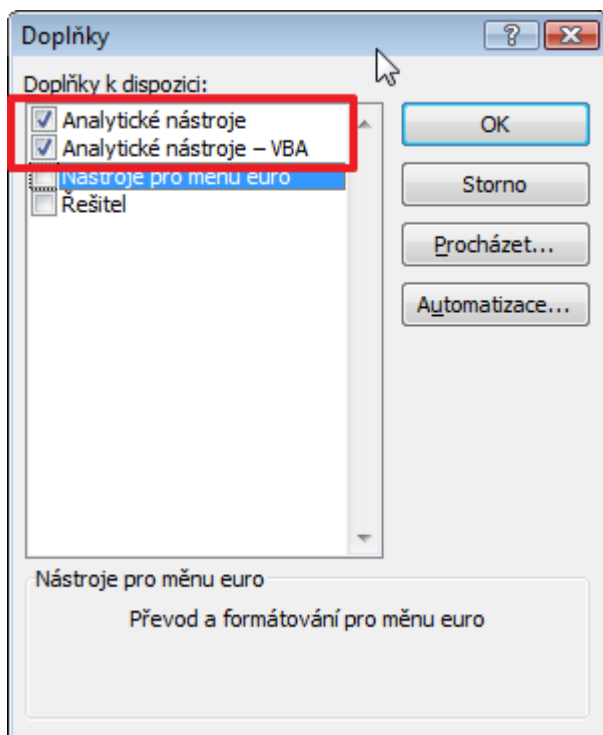


INVESTICE DO ROZVOJE VZDĚLÁVÁNÍ

4. Na dolním okraji klepněte na tlačítko **Přejít...**

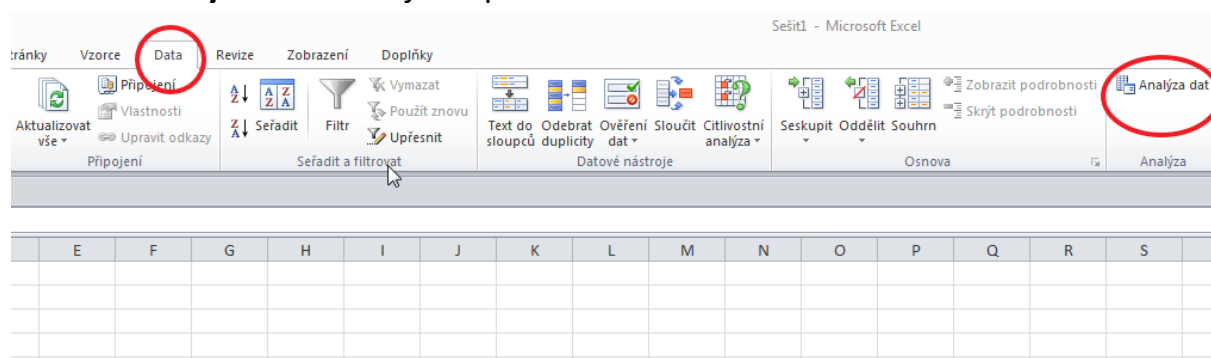


5. Objeví se přibližně následující okno (počet řádků se může lišit podle počtu nainstalovaných doplňků):



Zde je nutné zatrhnout položky **Analytické nástroje** a **Analytické nástroje – VBA** (obvykle jsou na prvních místech seznamu) a klepnout na **OK**.

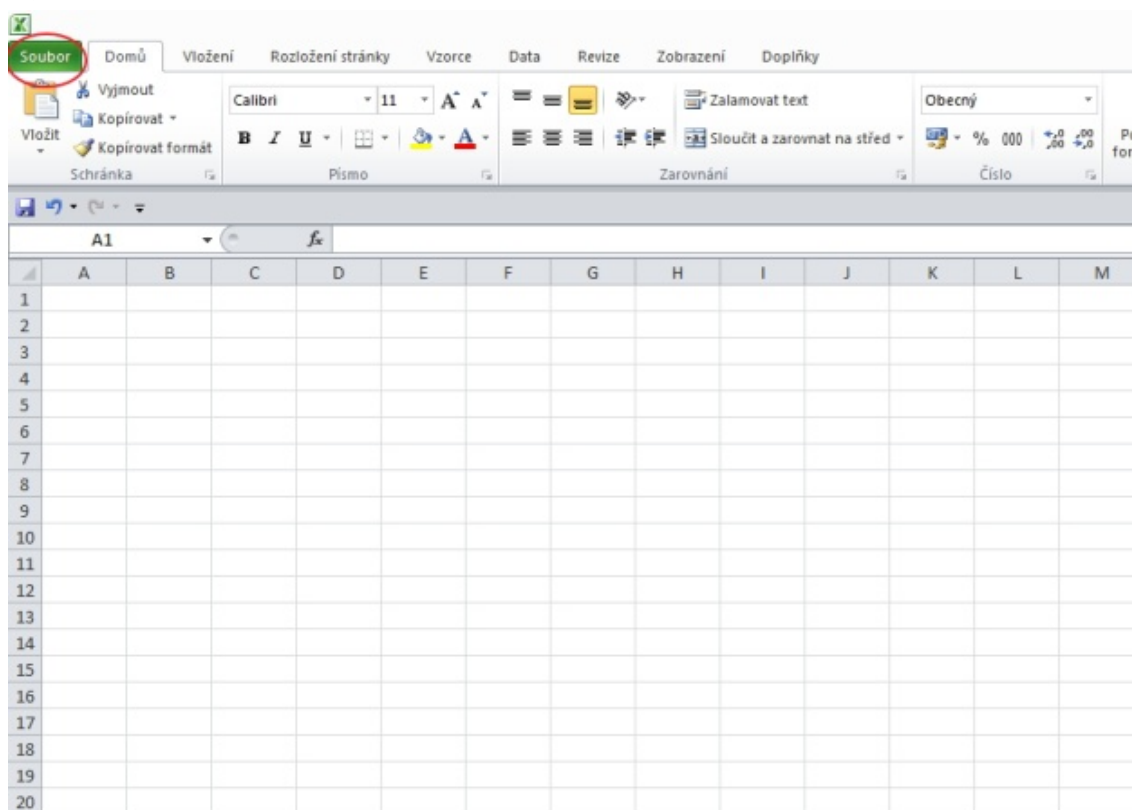
6. Položka **Analyza dat** se objeví vpravo na kartě **Data**



Pokud by se ve výše uvedeném okně (v bodě 5) neobjevily řádky **Analytické nástroje** a **Analytické nástroje – VBA**, znamená to, že tento doplněk nebyl vůbec nainstalován a je nutné ho doinstalovat pomocí instalačního média Excelu (instalační CD, DVD), zde vybrat uživatelskou instalaci nebo opravu instalace, najít položku Analytické nástroje

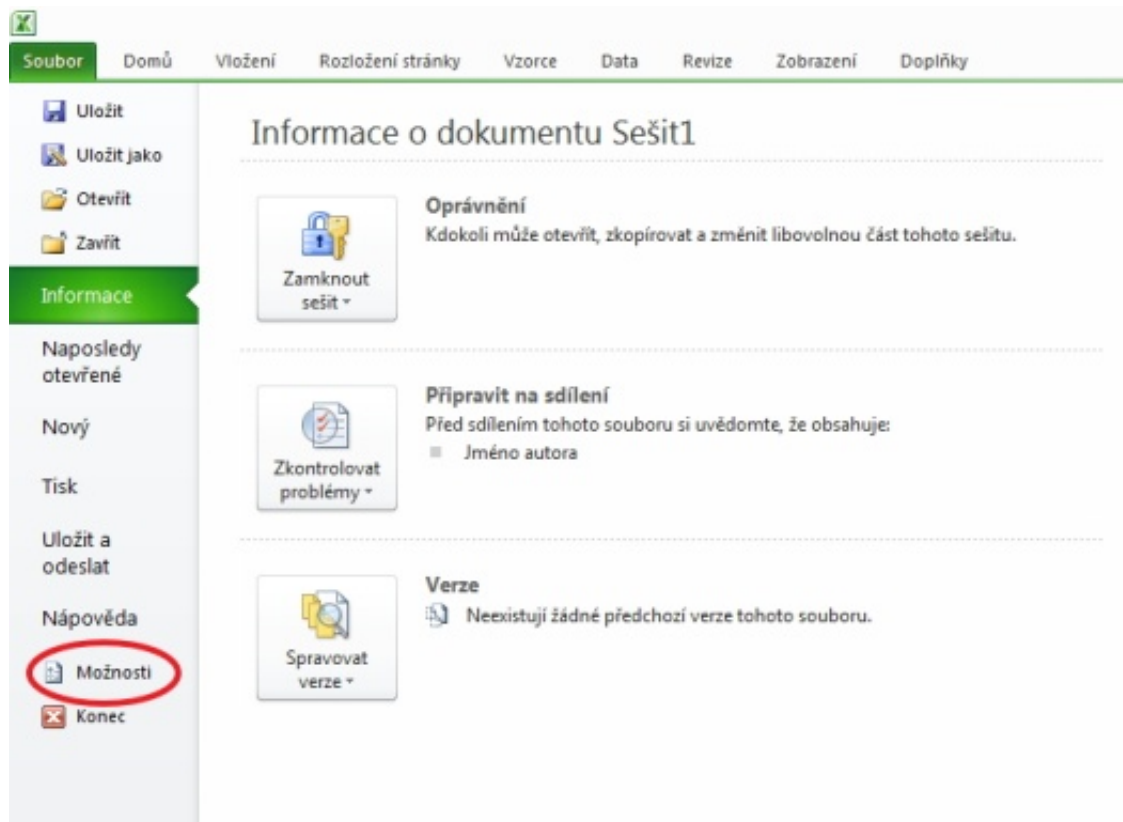
INVESTICE DO ROZVOJE VZDĚLÁVÁNÍ

a nechat doinstalovat. Poté zkontrolujte, zda se položka Analýza dat neobjevila v kartě Data. Pokud ne, proveďte aktivaci výše uvedeným způsobem.

Excel 2010:1. Vyberte záložku **Soubor**

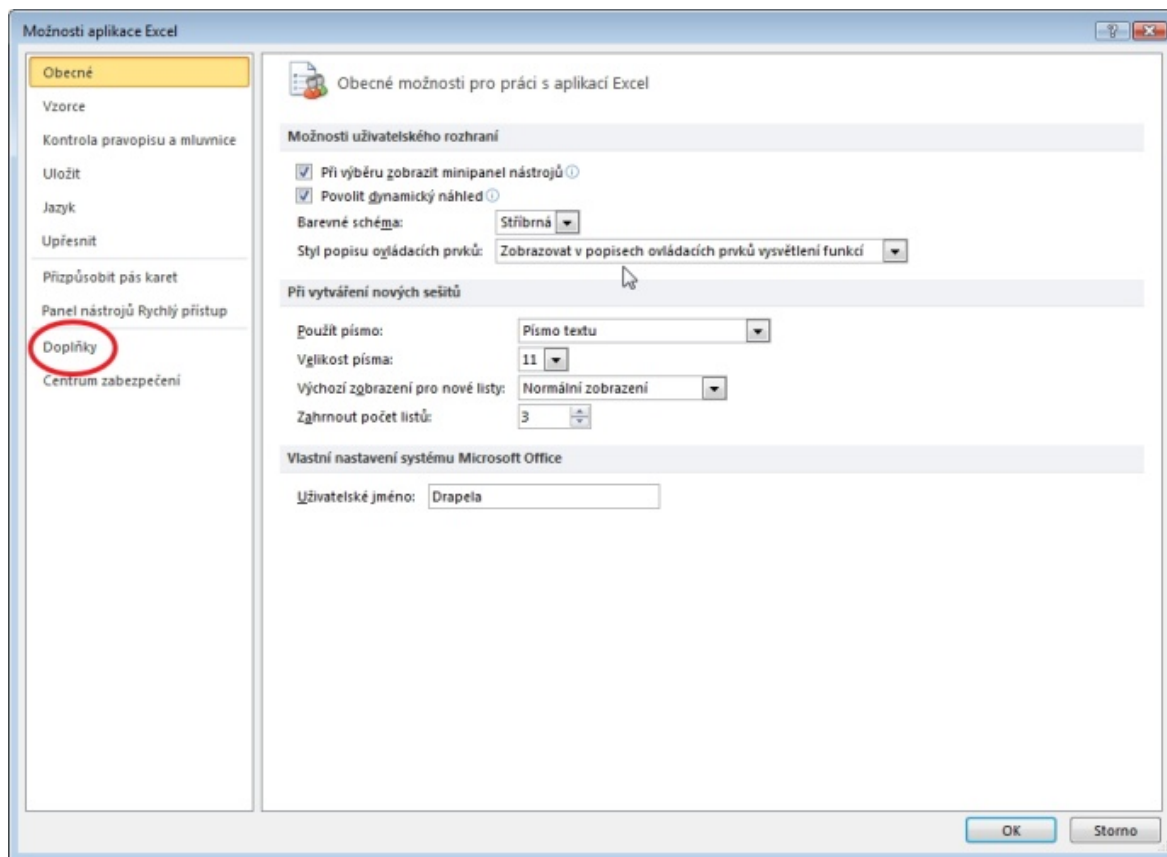
INVESTICE DO ROZVOJE VZDĚLÁVÁNÍ

2. Objeví se menu, zde klepněte na **Možnosti**



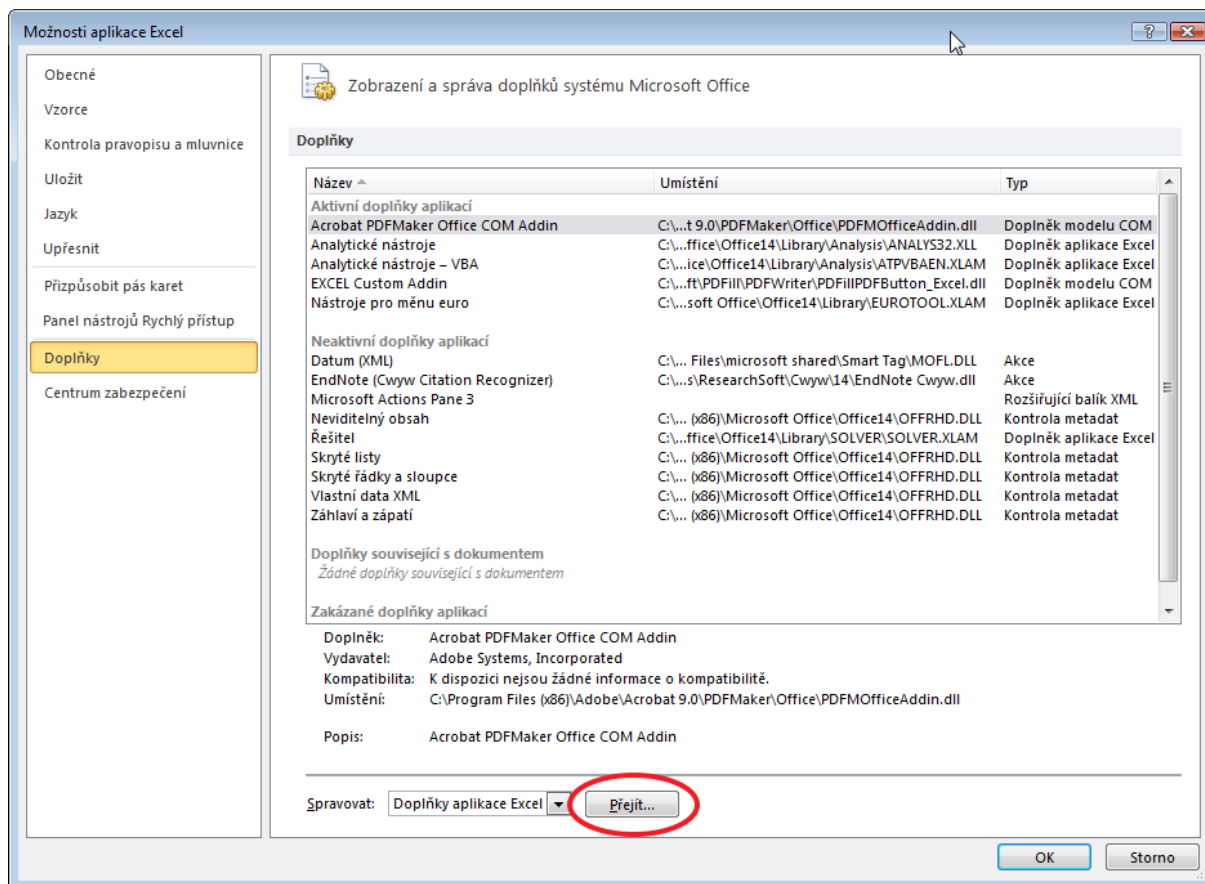
INVESTICE DO ROZVOJE VZDĚLÁVÁNÍ

3. V dalším menu klepněte na **Doplňky**

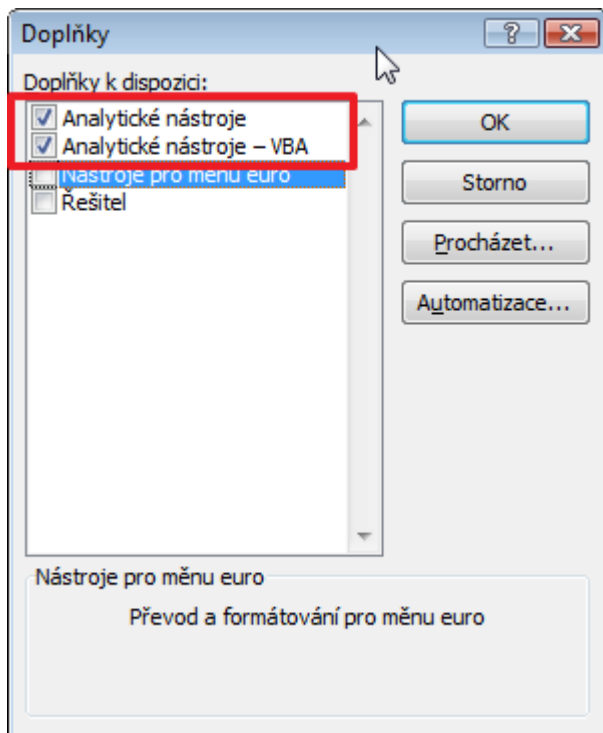


INVESTICE DO ROZVOJE VZDĚLÁVÁNÍ

4. Na dolním okraji klepněte na tlačítko **Přejít...**

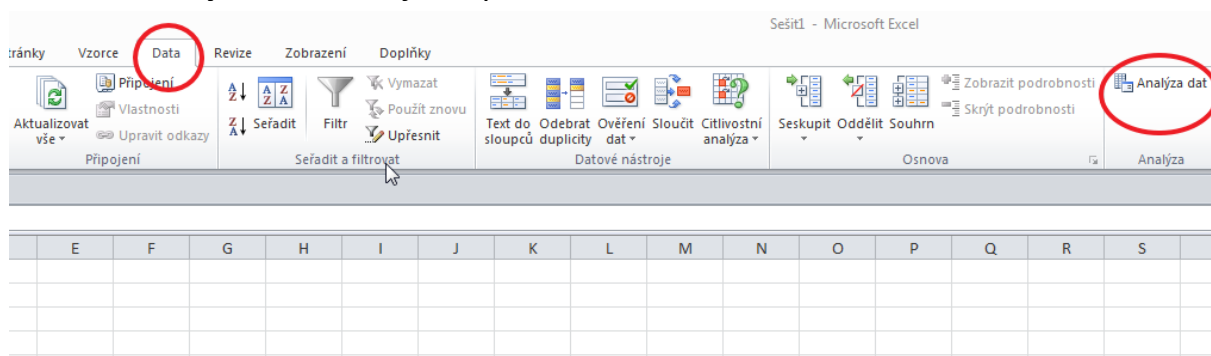


5. Objeví se přibližně následující okno (počet řádků se může lišit podle počtu nainstalovaných doplňků):



Zde je nutné zatrhnout položky **Analytické nástroje** a **Analytické nástroje – VBA** (obvykle jsou na prvních místech seznamu) a klepnout na **OK**.

6. Položka **Analyza dat** se objeví vpravo na kartě **Data**



Pokud by se ve výše uvedeném okně (v bodě 5) neobjevily řádky **Analytické nástroje** a **Analytické nástroje – VBA**, znamená to, že tento doplněk nebyl vůbec nainstalován a je **nutné ho doinstalovat pomocí instalačního média Excelu** (instalační CD, DVD), zde vybrat uživatelskou instalaci nebo opravu instalace, najít položku **Analytické nástroje**



INVESTICE DO ROZVOJE VZDĚLÁVÁNÍ

a nechat doinstalovat. Poté zkontrolujte, zda se položka Analýza dat neobjevila v kartě Data. Pokud ne, proveďte aktivaci výše uvedeným způsobem.