

# UNIT 8 GRAMMAR

## The -て Form

### Japanese verbs have several forms

Japanese verbs have several conjugated forms. All the verbs presented so far have been in, or derived from, the -ます form. Now we'll look at a new form, the -て form.

### How to form the -て form

Japanese verbs are divided into three classes according to their conjugations: Regular I, Regular II and Irregular. The -て forms of Regular II and Irregular verbs always end with -て: the -ます comes off and -て is added to the stem. The -て forms of Regular I verbs vary, as shown in the following chart.

REGULAR I			REGULAR II		
buy	かいます	かって	eat	たべます	たべて
wait	まちます	まって	open	あけます	あけて
return, go home	かえります	かえって	see	みます	みて
listen	ききます	きいて	IRREGULAR		
write	かきます	かいて	come	きます	きて
read	よみます	よんで	do	します	して
drink	のみます	のんで			
turn off	けします	けして			

**NOTE:** A more detailed explanation of the grouping of Japanese verbs is given in Unit 9 Grammar, p. 178.

### How the -て form is used

The -て form occurs in the middle of a sentence

ex. グレイさんは さっぽろしやに いって、さとうさんに あいます。

"Mr. Grey will go to the Sapporo branch office and meet Mr. Sato."

or is combined with ください to form a polite imperative.

ex. カタログを おくってください。"Please send a catalog."

When one action is followed by another, the first clause is terminated by a verb in the -て form. In this type of sentence, the subject of the first and second clause must be the same. The -て form can be used to link up to three clauses, in which case the verbs of the first two end in the -て form. The -て form cannot be used if the moods and tenses of the clauses it combines are not the same. For example, the following two sentences cannot be connected using the -て form:

1. Statement: わたしは きっぷが 2まい あります。"I have two tickets."

2. Suggestion: あした いっしょに えいがを みませんか。

"What do you say to seeing a movie together tomorrow?"

Furthermore, if the first clause contains a motion verb like いきます, きます, or かえります, the verb in the second clause must express an action that occurs in the location to which the subject went in the first clause. For example, きのう ぎんざに いって、ひるごはんを たべました ("Yesterday I went to Ginza and ate lunch [there]") is correct, but きのう ぎんざに いって、しぶやで ひるごはんを たべました ("Yesterday I went to Ginza and ate lunch in Shibuya") is incorrect, since the act of eating took place in Shibuya, not Ginza.

# LESSON 17

# TALKING ABOUT PLANS



## TARGET DIALOGUE

TRACK 64

Ms. Chan is talking with Ms. Sasaki about her sudden business trip.

チャン: ささきさん、ちょっと よろしいですか。

ささき: はい。

チャン: あした ほっかいどうで はんばいかいぎが ありますから、さっぽろに いきます。

ささき: かいぎは なんじからですか。

チャン: ごぜん 10じから ごご 3じまでです。かいぎの あとで さっぽろしやに いって、さとうさんに あいます。あさって はこだての チョコレートこうじょうを みて、1じの ひこうきで どうきょうに かえります。

ささき: わかりました。では、きをつけて。

■ チャンさんは あした さっぽろに いきます。あさって チョコレートこうじょうを みて、どうきょうに かえります。

Chan: Ms. Sasaki, do you have a moment?

Sasaki: Yes, please (tell me what you want to talk about).

Chan: There's a sales meeting in Hokkaido tomorrow, so I'm going to Sapporo.

Sasaki: What time does the meeting start?

Chan: It's from 10:00 a.m. to 3:00 p.m. After the meeting, I'll go to the Sapporo branch office and meet Mr. Sato. The day after tomorrow, I'll see the chocolate factory in Hakodate and fly back to Tokyo on a 1:00 (p.m.) flight.

Sasaki: I see. Well then, take care.

■ Ms. Chan is going to Sapporo tomorrow. The day after tomorrow she will see a chocolate factory and return to Tokyo.

### VOCABULARY

ちょっと よろしいですか

do you have a moment?

よろしい

good, all right (polite form of いい; used in interrogative sentences)

ほっかいどう

Hokkaido (the northernmost of the main islands of Japan)

はんばい

sales, marketing

~の あとで

after

さとう

Sato (Surname)

はこだて

Hakodate (city in southern Hokkaido)

こうじょう

factory, manufacturing plant

きをつけて

take care

NOTES

1. ちょっと よろしいですか。  
This expression is used to get the attention of someone who is in the midst of something.

PRACTICE

WORD POWER



The -て form:

KEY SENTENCES

1. スミスさんは きのう ほんやに いって、じしょを かいました。
  2. スミスさんは かいぎの まえに コピーを します。
  3. スミスさんは きのう パーティーの あとで タクシーで うちにかえりました。
1. Mr. Smith went to a bookstore yesterday and bought a dictionary.
  2. Mr. Smith will make copies before the meeting.
  3. Mr. Smith went home by taxi after yesterday's party.

EXERCISES

I. Practice conjugating verbs. Repeat the verbs below and memorize their -て forms.

	-ます FORM	-て FORM		-ます FORM	-て FORM
buy	かいます	かって	turn off	けします	けして
meet	あいます	あって	eat	たべます	たべて
return, go home	かえります	かえって	open	あけます	あけて
go	いきます	*いって	close	しめます	しめて
write	かきます	かいて	turn on	つけます	つけて
listen (to), ask	ききます	きいて	see	みます	みて
drink	のみます	のんで	come	きます	きて
read	よみます	よんで	do	します	して

\*irregular inflection.

II. Practice the -て form. Change the following verbs to their -て forms.

- ex. たべます → たべて
1. きます → .....
  2. のみます → .....
  3. かきます → .....
  4. あいます → .....
  5. かえります → .....
  6. よみます → .....
  7. みます → .....
  8. ききます → .....
  9. します → .....
  10. いきます → .....

III. Express a sequence of actions. Combine the sentences below as in the example.

- ex. メールを かきます。おくります。  
→ メールを かいて、おくります。
1. でんきを つけます。ドアを しめます。  
→ .....
  2. でんわばんごうを ききます。でんわを します。  
→ .....
  3. うちで ほんを よみます。レポートを かきます。  
→ .....

IV. Ask and answer what one will do. In answering, express a sequence of actions. Make up dialogues following the pattern of the example. Substitute the underlined parts with the appropriate forms of the alternatives given.

ex. A: あした なにを しますか。  
 B: ほんやに いって、じしょを かいます。

- A: .....  
 B: .....  
 (ぎんざで かいものを します、えいがを みます)
- A: .....  
 B: .....  
 (レストランで ひるごはんを たべます、びじゅつかんに いきます)

V. Express a sequence of actions. Combine the sentences below as in the example.

ex. うちに きませんか。ひるごはんを たべませんか。  
 → うちに きて、ひるごはんを たべませんか。


- スミスさんに あいました。いっしょに テニスを しました。  
 → .....
- ドアを あけましょうか。でんきを つけましょうか。  
 → .....

VI. Ask and answer what one did. In answering, express a sequence of actions. Make up dialogues following the pattern of the example. Substitute the underlined parts with the appropriate forms of the alternatives given.

ex. A: きのう なにを しましたか。  
 B: デパートで ケーキを かって、ともだちの うちに いきました。

- A: .....  
 B: .....  
 (ろっぽんぎに いきます、しょくじを します)
- A: .....  
 B: .....  
 (ともだちに あいます、いっしょに すもうを みます)

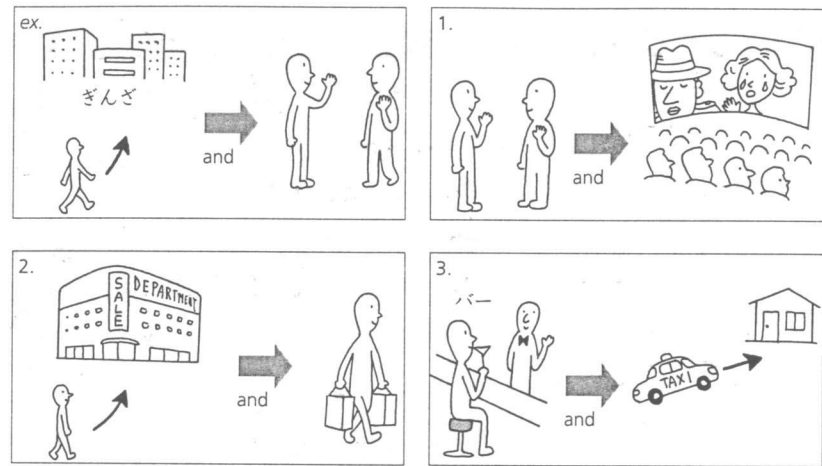
VII. State what someone will do before or after a given event. Make up sentences following the patterns of the examples. Use the information in the illustration as a guide and substitute the underlined parts in each example with the alternatives given.



ex. 1. ごご 7じから かいぎが あります。かいぎの まえに しょくじを します。

- .....  
 (かいぎ、コピーを します)
  - .....  
 (パーティー、ワインを かいます)
- ex. 2. ごご 7じ から パーティーが あります。パーティーの あとで タクシーで うちに かえります。
- .....  
 (かいぎ、レポートを かきます)
  - .....  
 (かいぎ、やまもとさんに あいます)

VIII. Ask and answer what one did after work. In answering, express a sequence of actions. Make up dialogues following the pattern of the example and based on the information in the illustrations.



ex. A: きのう しごとの あとで なにを しましたか。  
 B: ぎんざに いって、ともだちに あいました。

1. A: .....  
 B: .....
2. A: .....  
 B: .....
3. A: .....  
 B: .....

IX. Describe a schedule. Look at the schedule of Mr. Smith's business trip and make up sentences following the pattern of the example.

ex.	Thursday	Osaka	Meeting	→ Call Mr. Green
1.	Friday	Kobe	Golf	→ Go to a friend's house
2.	Saturday	Kyoto	Have a meal with Mr. Yamamoto	→ See old temples and gardens

ex. スミスさんは もくようびに おおさかに いって、かいぎを します。  
 かいぎの あとで グリーンさんに でんわを します。

1. ....
2. ....


X. Talk about a plan. Make up dialogues on the pattern of the example. Substitute the underlined parts with the alternatives given.

ex. ささき: チャンさん、かいぎの あとで どこに いきますか。  
 チャン: はこだてに いって、チョコレートこうじょうを みます。  
 ささき: そうですか。

1. ささき: .....  
 チャン: ..... (おたる、すしを たべます)
- ささき: .....
2. ささき: .....  
 チャン: ..... (デパート、ほっかいどうの おみやげを かいます)
- ささき: .....



XI. Listen to the CD and choose the correct answer to the question asked.



VOCABULARY

- こうべ Kobe (city near Osaka)
- かいぎを します hold a meeting
- おたる Otaru (city in Hokkaido)

## SHORT DIALOGUES



I. Mrs. Green is planning a party. She calls up Mrs. Matsui to invite her.

グリーン: にはんじんの ともだちに きょうどの ゆうめいな おさけを  
もらいました。にちようびに ともだちを よんで、パーティーを  
します。まついさんも きませんか。

まつい: ありがとうございます。ぜひ。

Green: I've received some famous sake from Kyoto from a Japanese friend. On Sunday I'm  
getting some friends together to have a party. Won't you come, Mrs. Matsui?

Matsui: Thank you. I'll be there.

## VOCABULARY

よんで	(-て form of よびます)
よびます	call, invite

II. Ms. Nakamura asks Ms. Chan if she plans to attend Mrs. Green's party.

なかむら: あしたの パーティーに いきますか。

チャン: いいえ、いきません。

なかむら: どうしてですか。

チャン: ホンコンから ははが きますから。

Nakamura: Will you go to the party tomorrow?

Chan: No, I will not.

Nakamura: Why (not)?

Chan: Because my mother is visiting (*lit.*, "will come") from Hong Kong.

## VOCABULARY

どうして	why
に	(particle indicating a purpose)

## Active Communication

Tell someone what you did yesterday. Then talk about your plans for the coming week-end.

LESSON  
18

## MAKING A REQUEST



## TARGET DIALOGUE

Ms. Chan has come to Sapporo to attend a sales meeting.

チャン: もしもし、チャンですが、おはようございます。

すずき: あ、チャンさん、おはようございます。すずきです。

チャン: いま さっぽろに います。すみませんが、メールであたら  
しい しょうひんの カタログを すぐ おくってくださ  
い。かいぎで つかいますから。

すずき: はい、わかりました。

チャン: それから、サンプルの しゃしんも おくってください。

すずき: はい、すぐ おくります。

チャン: じゃ、おねがいします。

■ チャンさんは さっぽろから ほんしゃの すずきさんに でんわを  
しました。すずきさんは チャンさんに メールで あたらしい  
しょうひんの カタログと サンプルの しゃしんを おくります。

Chan: Hello, this is Chan. Good morning.

Suzuki: Oh, Ms. Chan. Good morning. This is Suzuki.

Chan: I'm in Sapporo. I'm sorry to bother you, but could you please send me the new product  
catalog by e-mail right away, because I'm going to use it during the meeting.

Suzuki: Yes, all right.

Chan: Also, please send photographs of the samples.

Suzuki: Yes, I'll send them right away.

Chan: Thank you. Bye now.

■ Ms. Chan made a phone call from Sapporo to Mr. Suzuki at the main office. Mr. Suzuki sends  
Ms. Chan the new product catalog and sample photographs by e-mail.

## VOCABULARY

が	(particle; see Note 1 below)
しょうひん	product, merchandise
カタログ	catalog
すぐ	soon, right away
おくってください	please send
つかいます	use

それから also, in addition  
 サンプル sample  
 ほんしゃ main/central/head office

NOTES

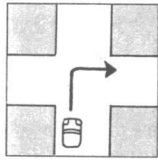
- チャンですが...  
 This が is a conjunction that joins two clauses. It expresses a kind of courteous hesitation and indicates that the phrase before it is merely a preliminary to the principal matter.
- メールで  
 This で indicates a means of telecommunication or post.  
 ex. メールで しりょうを おくります。"I'll send the materials by e-mail."  
 たくはいびんで にもつを おくります。"I'll send the luggage by courier."

PRACTICE

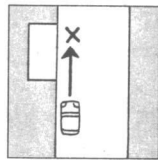
WORD POWER



I. Verbs:



1. まがります



2. とめます



3. いいます




4. おしえます



5. もってきます



6. とどけます



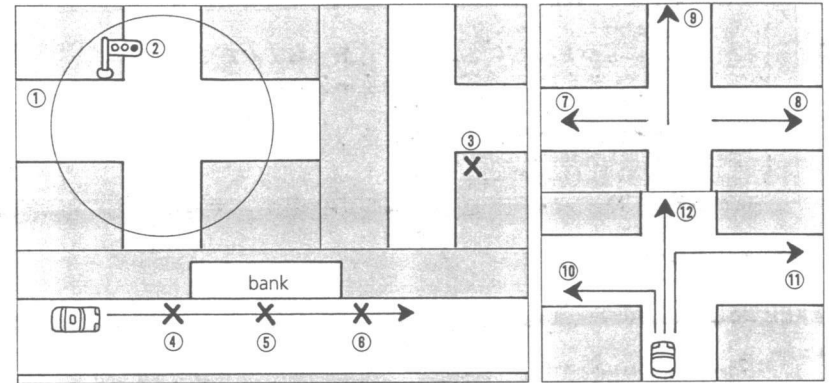
7. まちます

CABULARY

まがります turn  
 とめます stop, park  
 いいます say  
 おしえます teach, show, tell


もってきます bring  
 とどけます deliver  
 まちます wait

II. Positions and directions:




- |              |                       |
|--------------|-----------------------|
| 1. こうさてん     | 7. ひだり                |
| 2. しんごう      | 8. みぎ                 |
| 3. かど        | 9. まっすぐ               |
| 4. ぎんこうの てまえ | 10. こうさてんを ひだりに まがります |
| 5. ぎんこうの まえ  | 11. こうさてんを みぎに まがります  |
| 6. ぎんこうの さき  | 12. まっすぐ いきます         |


III. Means of communication or delivery:



1. ファックス



2. こうくうびん



3. ふなびん



4. たくはいびん

VOCABULARY

こうさてん intersection	まえ before	まっすぐ straight ahead	こうくうびん airmail
しんごう traffic signal	さき ahead	を (particle indicating a point of passage)	ふなびん surface mail
かど corner	ひだり left	ファックス fax	たくはいびん courier service
てまえ just before	みぎ right		

KEY SENTENCES

1. もう いちど ってください。
  2. この にもつを たくはいびんで おくってください。
  3. つぎの しんごうを みぎに まがってください。
1. Please say it again.
  2. Please send this luggage by courier.
  3. Turn right at the next traffic signal.

EXERCISES

I. Practice conjugating verbs. Repeat the verbs below and memorize their -ます and -て forms.

	-ます FORM	-て FORM
say	いいます	いって
wait	まちます	まって
turn	まがります	まがって
take	とります	とって
lend	かします	かして
show	みせます	みせて
stop	とめます	とめて
tell	おしえます	おしえて
deliver	とどけます	とどけて
bring	もってきます	もってきて

II. Make a request. Make up sentences as in the example.

ex. なまえを かきます → なまえを かいてください。

1. ちょっと まちます → .....
2. しゃしんを とります → .....
3. もう いちど いいます → .....
4. ペンを かします → .....
5. ピザを とどけます → .....

III. Make up dialogues following the patterns of the examples. Substitute the underlined parts with the alternatives given, changing their forms as necessary.

A. Make and accept a request.

ex. A: すみません。あの レストランの なまえを おしえてください。  
B: はい。

1. A: ..... (メールアドレス、かきます)  
B: .....
2. A: ..... (メニュー、みせます)  
B: .....
3. A: ..... (かいぎの しりょう、もってきます)  
B: .....

B. Make and accept a request to send something by a certain means.

ex. A: スミスさんに メールで しりょうを おくってください。  
B: はい、わかりました。

1. A: ..... (のぞみデパート、ファックス、しりょう)  
B: .....
2. A: ..... (ロンドンししゃの ジョンソンさん、こうくうびん、カタログ)  
B: .....
3. A: ..... (よこはまししゃの ひと、ゆうびん、このにもつ)  
B: .....

IV. Give directions to a taxi driver. Make up sentences following the patterns of the examples. Substitute the underlined parts with the alternatives given.

A. ex. つぎの しんごうを みぎに まがってください。

1. .... (つぎの こうさてん、ひだり)
2. .... (ふたつめの かど、みぎ)

B. ex. ぎんこうの まえで とめてください。

1. .... (びょういんの てまえ)
2. .... (ゆうびんきょくの さき)

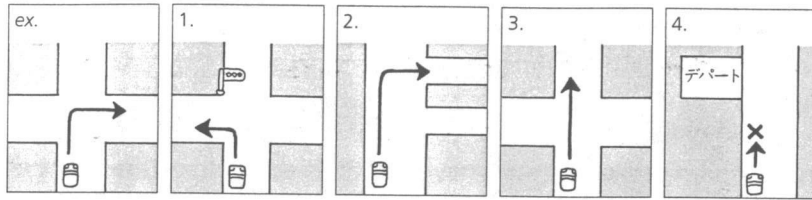
VOCABULARY

- つぎ next
- みせます show
- ピザ pizza

VOCABULARY

- メニュー menu
- しりょう data, information, material, documents, literature
- ゆうびん mail, post
- ふたつめ second
- ～め (suffix that attaches to a number and turns it into an ordinal number)

V. Give directions to a taxi driver. Tell the driver to follow the route indicated by the arrows and to stop at the point indicated by the X.



ex. つぎの こうさてんを みぎに まがってください。

1. ....
2. ....
3. ....
4. ....

VI. Make up dialogues following the patterns of the examples. Substitute the underlined parts with the alternatives given.

A. Request that a purchase be delivered.

ex. スミス: すみません。うちに この テレビを とどけてください。  
 みせの ひと: はい。  
 スミス: あしたの ごご とどけてください。  
 みせの ひと: はい、わかりました。では、おなまえと ごじゅうしょをおねがいします。

1. スミス: ..... (パソコン)  
 みせの ひと: .....
- スミス: ..... (きんようびの 2じまでに)  
 みせの ひと: .....
2. スミス: ..... (ソファー)  
 みせの ひと: .....
- スミス: ..... (にちようびに)  
 みせの ひと: .....

B. Give directions to a taxi driver.

ex. チャン: とうきょうタワーの ちかくまで おねがいします。  
 うんてんしゅ: はい。  
 チャン: (after a while) つぎの しんごうを ひだりに まがってくだ  
 さい。  
 うんてんしゅ: はい。  
 チャン: あの しろい ビルの まえで とめてください。  
 うんてんしゅ: はい、わかりました。  
 うんてんしゅ: (after a while) 4,000えんです。  
 チャン: はい。  
 うんてんしゅ: ありがとうございます。  
 チャン: どうも。

1. チャン: ..... (ろっぽんぎこうさてん)  
 うんてんしゅ: .....  
 チャン: ..... (みぎ)  
 うんてんしゅ: .....  
 チャン: ..... (コンビニの てまえ)  
 うんてんしゅ: .....  
 うんてんしゅ: .....  
 チャン: .....  
 うんてんしゅ: .....
2. チャン: ..... (しぶやえき)  
 うんてんしゅ: .....  
 チャン: ..... (ひだり)  
 うんてんしゅ: .....  
 チャン: ..... (マンションの まえ)  
 うんてんしゅ: .....  
 うんてんしゅ: .....  
 チャン: .....  
 うんてんしゅ: .....  
 チャン: .....

ごじゅうしょ  
 までに (another person's) address  
 by (the time)

とうきょうタワー  
 まで to, as far as (particle)  
 しろい white  
 どうも thanks  
 (colloquial shortening of どうも ありがとう)

ろっぽんぎこうさてん Roppongi Crossing  
 しぶやえき Shibuya Station  
 マンション apartment (in a high-rise  
 building), condominium





VII. Listen to the CD and fill in the blanks based on the information you hear.

チャンさんは.....に.....で かいぎの  
しりょうを おくります。

### SHORT DIALOGUES



I. Ms. Chan phones room service because her room is cold.

ホテルの ひと: はい、ルームサービスです。

チャン: すみません、201の チャンですが、もうふを もってき  
てください。

ホテルの ひと: はい、わかりました。

hotel employee: Yes, this is room service.

Chan: This is Ms. Chan in room 201. Please bring me a blanket.

hotel employee: Yes, will do.

#### VOCABULARY

ルームサービス room service  
もうふ blanket

II. Ms. Chan is checking out of the hotel.

チャン: すみません。

フロントの ひと: はい、なんでしょうか。

チャン: この にもつを 5じまで あずかってください。

フロントの ひと: はい、わかりました。

Chan: Excuse me.

front desk clerk: Yes, how may I help you?

Chan: Please take care of this luggage for me till 5:00 (p.m.).

front desk clerk: Yes, will do.

#### VOCABULARY

なんでしょうか how may I help you? (softer way of saying なんですか)  
あずかってください please take care of  
あずかります take care of, be in charge of

#### Active Communication

If you're in Japan, try giving a taxi driver instructions in Japanese. Or, alternatively, next time you purchase a large item, ask to have it delivered to your home.