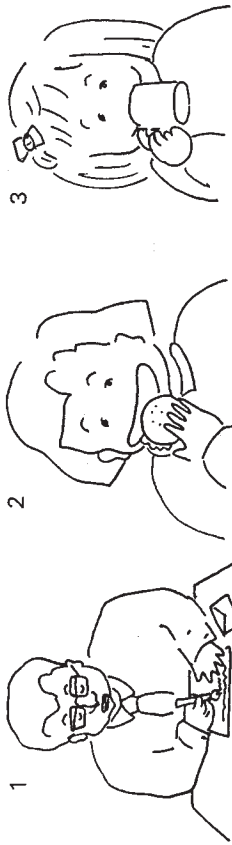


Lesson 12 Talking About Actions



1. かきます
2. たべます
3. のみます
4. みます

5. よみます
6. ききます
7. かいます

New Words

かきます	write	アン	Ann
たべます	eat	テレビ	TV
のみます	drink	テープ	tape ; cassettes
みます	see ; watch	ケーキ	cake
よみます	read	プレゼント	present
かいます	buy	どうぞ	"Please. (for offering)"
ききます	listen	どうも	"Thank you."
なに	what	けっこうです	"No, thank you."
します	do	じゃあ	then
コーヒー	coffee	レコード	record
パン	bread	ね	(a particle,
ドナ	Donna		see Explanation 4)

Basic Expressions

1. なにを しますか。 What are you going to do ?
2. ほくは りんごを たべます。 I eat apples. OR, I'm going to eat an apple.
3. あなたも たべますね。 You'll eat it too, won't you ?
4. いいえ、たべません。 No, I don't.

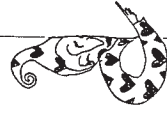
Explanation

1. The verbs on the previous page take objects. The objects and verbs are connected by a particle. The particle in this case is always を.
Ex.:

りんごを たべます。 I/You/She is going to eat an apple.

The masu form of verbs indicates either "am going to" or something a person does as a habit.

2. To say that you don't do something, you change the suffix ます to ません.



Ex.: りんごを たべます。 I'm going to eat an apple.
 りんごを たべません。 I'm not going to eat an apple.

PRACTICE A

Transformation Drill

- Ex.: かきます ⇨ かきません
 1. たべます ⇨
 2. のみます ⇨
 3. みます ⇨
 4. よみます ⇨
 5. ききます ⇨
 6. かいます ⇨

PRACTICE B

Answer the following questions either with はい or いいえ.

- 1st speaker If you answer... Then...
 Ex.: みずを のみますか。 はい はい、のみます。
 いいえ いいえ、のみません。
 1. てがみを かきますか。 はい
 2. パンを たべますか。 はい
 3. テレビを みますか。 はい
 4. ほんを よみますか。 はい
 5. テープを ききますか。 はい
 6. たまごを かいますか。 はい
 7. パンを かいますか。 はい
 8. たまごを たべますか。 はい
 9. ほんを よみますか。 はい
 10. てがみを かきますか。 はい
 11. テレビを みますか。 はい

12. みずを のみますか。 いいえ

Explanation

3. If you want to use a complete sentence to say that someone does something, set up your sentence this way:

someone は something を verb

Ex.: ぼくは りんごを たべます。

わたしは しゅくだいを します。




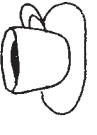



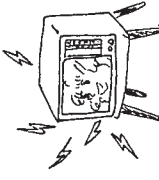


PRACTICE

Look at the pictures and the verbs in the boxes below.

With a partner, take turns in asking and answering, following the pattern in the example.

Question Answer

Ex.: たろうは なにを たべますか。 たろうは りんごを たべます。

たろう 	おねえさん 	ケント 	ドナ 
Ex. りんご	1 コーヒー	2 ケーキ	3 ほん
おかあさん 	アン 	せんせい 	おとうさん 
4 てがみ	5 テレビ	6 テープ	7 プレゼント

のみます かいます かきます たべます ききます みます よみます

Explanation

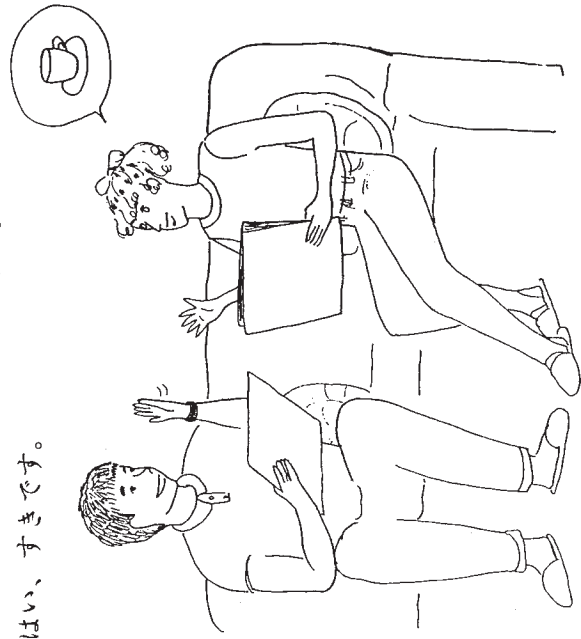
4. The particle ね

If you want to say, "isn't that so?" put the particle **ね** at the end of the sentence or the phrase.

Ex.: あなたは これが すきですね。 You like this, don't you?
 これは プレゼント ですね。 This is a present, isn't it?

Let's learn the following dialogue.

- たろう こんにちは。
- ドナ こんにちは。 どうぞ。
- たろう どうも。
- ドナ コーヒーを のみますか。
- たろう いいえ、けっこうです。
- ドナ じゃあ、レコードを きますか。
- たろう はい、きます。
- ドナ たろうくんは これが すきですね。
- たろう はい、すきです。



ドナは おんがくが すきです。 たろうも おんがくが すきです。
 ドナは コーヒーを のみます。 たろうは のみません。
 ドナとたろうは レコードを きます。

★ EXERCISE ★

1. Put the Japanese word in the blank.

Ex.: おとうさんは みずを のみます。
 drink

- (1) ケントは ひらがなを _____。
 write
- (2) おかあさんは すしを _____。
 eat
- (3) せんせいは おんがくを _____。
 listen to
- (4) アンは どけいを _____。
 look at
- (5) たろうは えんぴつと けしゴムを _____。
 buy

2. Read the example below. Then fill in the blanks in the sentences with the form of the verb that means "doesn't."

Ex.: ドナは コーヒーを のみます。 たろうは のみません。

- (1) アンは パンを たべます。 おにいさんは _____。
- (2) ほくは レコードを きます。 おとうさんは _____。
- (3) ケントは けしゴムを かいます。 ドナは _____。
- (4) たろうは ひらがなを かきます。 ケントは _____。
- (5) わたしは テレビを みます。 おかあさんは _____。