







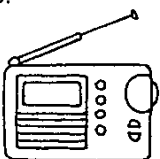

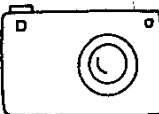






I. **State an item's price.** Look at the illustrations and state the price of each item.

ex.  ¥50	2.  ¥100	3.  ¥120	4.  ¥300	5.  ¥860
1.  ¥80				
6.  ¥1,200	7.  ¥3,000	8.  ¥4,800	9.  ¥17,000	10.  ¥39,000

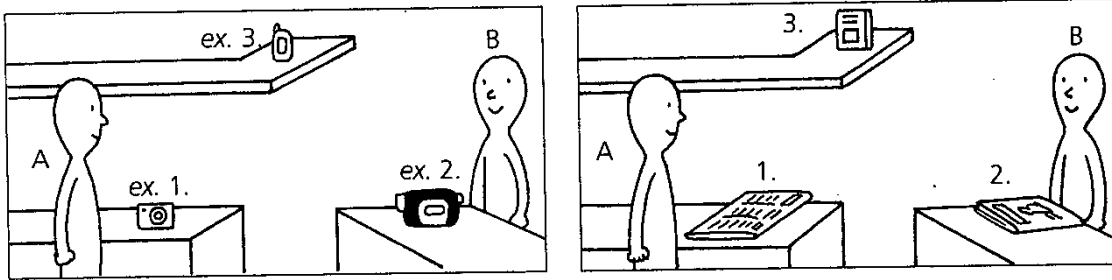
ex. ごじゅうえん 3. 6. 9.
 1. 4. 7. 10.
 2. 5. 8.

II. **Ask and give an item's price.** Make up dialogues following the pattern of the example and based on the information in the illustrations.

ex. 	1. 
2. 	3. 

ex. A: これは いくらですか。
 B: 500えんです。

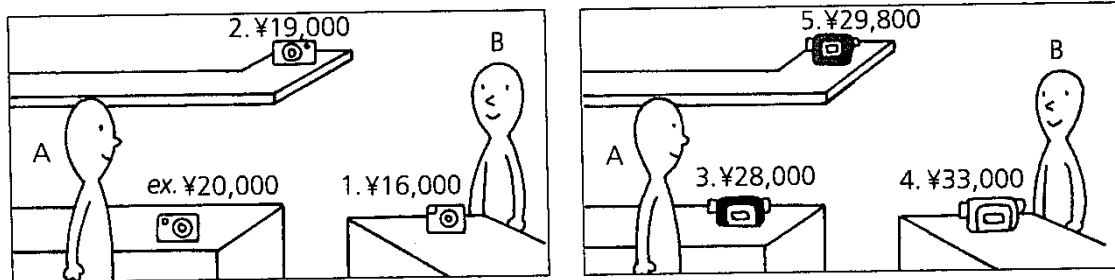
III. **Identify objects in different locations.** Look at the illustration and make up sentences like the examples. Substitute the underlined words with the alternatives given.



ex. 1. A: これは デジカメです。
 ex. 2. A: それは ビデオカメラです。
 ex. 3. A: あれは けいたいです。

1. A: (しんぶん)
 2. A: (ざっし)
 3. A: (ほん)

IV. **Ask and give an item's price.** Use the information in the illustrations to make appropriate questions for each of the answers given.



ex. A: これは いくらですか。
 B: 20,000えんです。

1. A:
 B: 16,000えんです。

III. Make up dialogues following the patterns of the examples. Substitute the underlined parts with the alternatives given.

A. Ask and answer whether an item is from a given country.

ex. A: これは スイスの とけいですか。

B: いいえ、スイスのではありません。フランスのです。

1. A: (イギリスの くるま)
B: (イギリスの、イタリアの)
2. A: (にほんの カメラ)
B: (にほんの、ドイツの)

II. Make up sentences following the patterns of the examples. Substitute the underlined words with the alternatives given.

A. State where someone will go.

ex. スミスさんは ぎんこうに いきます。

1. (くうこう)
2. (とうきょうえき)
3. (おおさかししゃ)
4. (ぎんざの デパート)

A. Ask and answer where someone will go.

ex. A: スミスさんは あした どこに いきますか。

B: のぞみデパートに いきます。

1. A:
B: (きょうと)
2. A:
B: (ともだちの うち)

V. **State how someone got home.** Make up sentences following the pattern of the example. Substitute the underlined part with the alternatives given.

ex. スミスさんは ちかてつで うちに かえりました。

1. (タクシーで)
2. (でんしゃで)
3. (あるいて)




VI. **Ask and answer how someone will get to Osaka.** Make up dialogues following the pattern of the example. Substitute the underlined word with the words in parentheses.

ex. A: スミスさんは なんで おおさかに いきますか。

B: くるまで いきます。

1. A:
- B: (しんかんせん)
2. A:
- B: (ひこうき)

III. Make up sentences or dialogues following the patterns of the examples and based on the information in the illustrations.



A. State what someone will do.

ex. スミスさんは ステーキを たべます。

1.
2.
3.
4.

B. Ask and answer what someone will do.

ex. A: スミスさんは なにを たべますか。
 B: ステーキを たべます。

1. A:
 B:
2. A:
 B:
3. A:
 B:
4. A:
 B:

V. Make up sentences following the patterns of the examples and based on the information in the illustrations.



A. State where someone will do something.

ex. スミスさんは レストランで ばんごはんを たべます。

1.
2.
3.
4.

B. Ask and answer where someone will do something.

ex. A: スミスさんは どこで ばんごはんを たべますか。
 B: レストランで たべます。

1. A:
 B:
2. A:
 B:
3. A:
 B:
4. A:
 B:

V. Make up sentences following the patterns of the examples and based on the information in the illustrations.



A. State where someone will do something.

ex. スミスさんは レストランで ばんごはんを たべます。

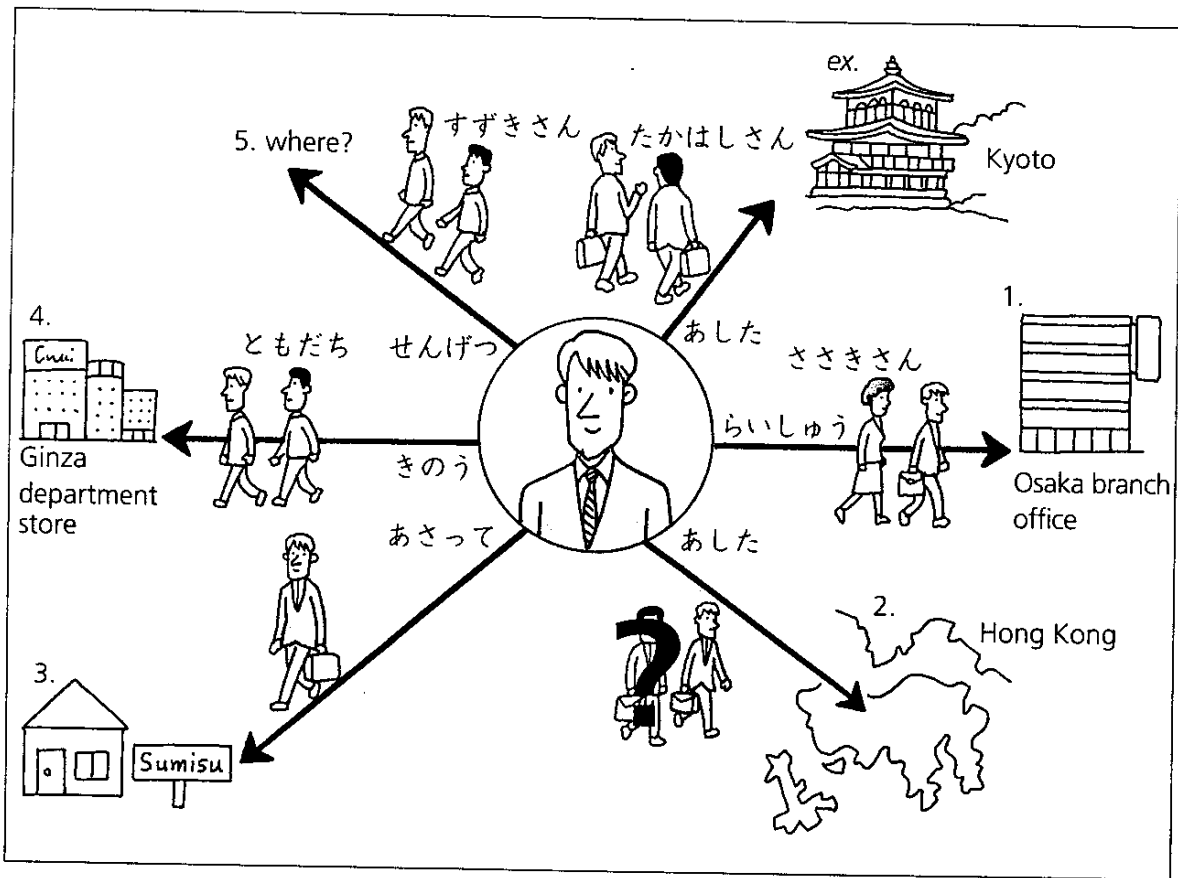
1.
2.
3.
4.

B. Ask and answer where someone will do something.

ex. A: スミスさんは どこで ばんごはんを たべますか。
 B: レストランで たべます。

1. A:
 B:
2. A:
 B:
3. A:
 B:
4. A:
 B:

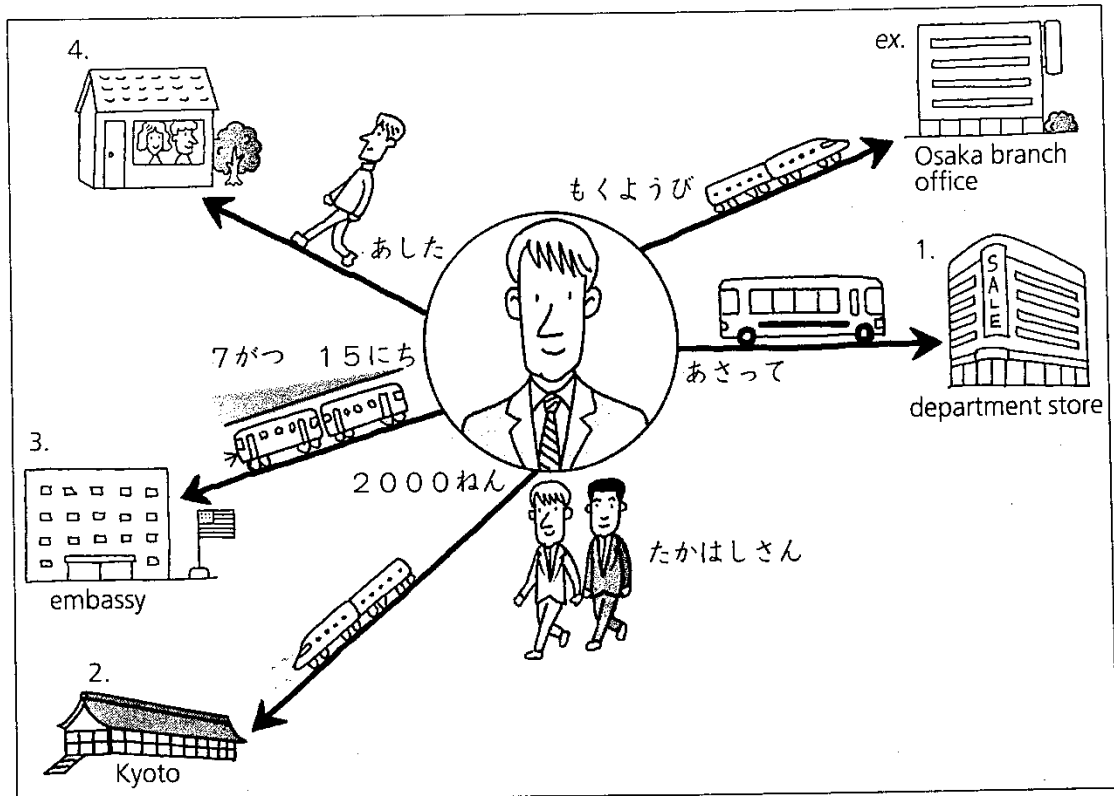
VIII. **State when, where, and with whom someone will travel.** Make up sentences following the pattern of the example and based on the information in the illustration.



ex. スミスさんは あした たかはしさんと きょうとに いきます。

1.
2.
3.
4.
5.

VII. *State when and how someone will reach his destination.* Look at the illustration and make up sentences following the pattern of the example.



ex. スミスさんは もくようびに しんかんせんで おおさかししゃに いきます。

1.

2.

3.

4.