

# Nor da?

1

Saio honetan deskribapen laburrak egiten ikasiko dugu./ V této lekci se naučíme, jak někoho popsat a představit. Naučíme se vyjádřit své jméno, místo narození i zaměstnání.

## 1. Izan – sloveso/aditza

Abychom mohli někoho popsat, potřebujeme znát sloveso „být“, neboli IZAN. Dále ukazovací zájmena a v neposlední řadě tázací zájmena. Právě z těchto částí jsme schopni sestavit větu- otázku či odpověď (kladnou, zápornou).

Ukazovací zájmena/erakusleak:

SG

HAU	Tento, tato, toto
HORI	Ten, ta, to
HURA	Tamten, tamta, tamto

PL

HAUEK	Tito, tyto, tyto
HORIEK	Ti, ty, ty
HAIEK	Tamti, tamty, tamty

IZAN:

SG

Ni NAIZ	Já jsem
Zu ZARA	Ty jsi (item. při vykání „vy“jste)
Hura DA	On/ona je

PL

Gu GARA	My jsme
Zuek ZARETE	Vy jste
Haiek DIRA	Oni/ony jsou

Tázací zájmena:

NOR	Kdo
ZER	Co
ZEIN/NOLA	Jaký/á/é

!! Pořádek slov ve větě neodpovídá češtině. Klíčové paradigma (slovo, slovní spojení) se klade **PŘED** sloveso.

Příklad/adibidea:

Na otázku - Nor da irakaslea ? (Kdo je student?)

Odpovíme – Irakaslea **Michael da**. (**Michal je** student). Nebo: **Michael da** irakaslea.  
→ JÁDRO výpovědi „Michael“ se nachází **před** slovesem.

Zer da Ana? (Co je Ana, co dělá Ana?)

Ana **kazateria da**. **Kazateria da** Ana. (Ana je **novinářka**.)

Odpověď/erantzuna:

- bai/ano
- ez/ne.

### AGURRAK/POZDRAVY

K představování potřebujeme také znát pozdravy:

- kaixo /ahoj
- epa/ahoj
- agur/na viděnou, na shledanou, sbohem
- egun on/dobry den
- arratsalde on/dobré odpoledne
- gabon/gau on/ dobrý večer
- gero arte/ brzy na viděnou
- bihar arte/ na shledanou zítra
- ikusi arte/ na viděnou
- ongi izan/ měj/te se dobře

### IZENA/JMÉNO

Adibideak/příklady:

- Joxe naiz/Jsem Joxe
- Nor zara zu?/Kdo jsi?
- Joxe zara zu?/Jsi Joxe?- Bai/ano/Ez/ne; Ez Koldo naiz/ne, jsem Koldo
- Joxe dut izena/doslova Joxe mám jméno-tedy Mé jméno je Joxe (dut=3.os.sg sloves ukan/mít)
- Nola duzu izena?/Jak se jmenuješ, jaké máš jméno?(duzu/2.os.sg slovesa ukan)
- Nor da hori/Zein da hori?/Kdo je to?

Erandzunak/Odpovědi(+/-):

- Neúplná otázka: **ZÁJMENO** či **TÁZACÍ ADVERBIUM+ SLOVESO**  
(+**PŘEDMĚT**)

Nor zara (zu)?/Kdo jsi?

- Úplná otázka: **STEJNĚ JAKO KLADNÁ, ALE S ROSTOUCÍ INTONACÍ**

Joxe (al) zara?/ Jsi Joxe?/bai/ez/ano/ne.

- Kladná odpověď: **PODMĚT+ PŘEDMĚT+ SLOVESO**

(Ni) Joxe naiz/ Jsem Joxe.

- Záporná odpověď: **JAKO V ČEŠTINĚ (PODMĚT+ZÁPOR SLOVESA+ PŘEDMĚT)**

(Ni) ez naiz Joxe/ (Já) nejsem Joxe.

Hori ez da Luis/ To není Luis.

### Ariketak/cvičení:

Jarri aditza/ doplň odpovídající sloveso

**Ni Juan** \_\_\_\_\_.  
**Zu Aitor** \_\_\_\_\_.  
**Hura Vanesa** \_\_\_\_\_.  
**Zu irakaslea** \_\_\_\_\_.

Itzuli/ přelož.

**Tohle je kniha.**  
**Antonio Banderas je herec.**  
**Co děláš?**  
**My jsme studenti.**

## 2. Non dago? Kde je, se nachází?

Rozeberme si tuto otázku. Non je zájmeno označující místo, tedy kde. Dago je 3. os. sg. slovesa Egon, jehož význam je opět *být, nacházet se*.

Non dago Lazkao? (Kde se nachází Lazkao?)

- Lazkao **GipuzkoAN** dago. (Lazkao je v Gipuzkoa.)

Jak si můžeme všimnout na předcházejícím příkladu, vyjádření místa se provádí přidáním sufixu **N**, **EN** ke *slovnímu základu*. Pokud slovní základ končí na samohlásku, přidáme **N**, pokud ovšem na souhlásku přidáme **EN**. V češtině užíváme předložky *V* a místního označení.

V+N:

- Lazka**oN** – V Lazkao.
- Argentina**aN** – V Argentině.
- Txina**aN** - V Číně.
- Peru**uN** – V Peru

K+EN:

- Iran**EN** – V Íranu.
- Paris**EN** – V Paříži.
- Istanbul**EN** – V Istanbulu.

Cvičení/ariketak:

- Galdera/erantzuna/ otázky/odpovědi.

**Non dago Mosku? Errusia.**  
**Non dago Montreal? Kanada.**

**Non dago Caracas? Venezuela.**  
**Non dago Teheran? Iran.**  
**Non dago N`Djamena? Txad.**  
**Non dago San Salvador? El Salvador.**

### **3. Nongoa zara? Odkud`jsi? /JAIOTERRIA/ MÍSTO NAROZENÍ.**

- Nongoa zara? /Odkud`jsi?
- *Ordizia***KOA** naiz. Jsem *z* Ordizia.

Pro vyjádření původu využijeme opět slovního základu, k němuž přidáme sufix **KOA** – když základ končí na samohlásku –anebo **GOA**- když základ končí na souhlásku. Sloveso je Egon. V češtině užíváme předložky *Z*.

V+KOA:

- Lazka**o**KOA – Z Lazkao.
- Argentina**a**KOA – Z Argentiny.
- Txina**a**KOA – Z Číny.
- Peru**u**KOA – Z Peru.

K+GOA:

- Iran**o**GOA – Z Íranu.
- Paris**s**KOA – Z Paříže.
- Istanbul**l**GOA – Z Istanbulu.
- Madril**l**GOA – Z Madridu.

Cvičení/ariketak:













- Galdera/erantzuna/otázky/odpovědi.

**Nongoa da Atxaga? Euskal Herria.**  
**Nongoa da Silvio Rodriguez? Kuba.**  
**Nongoa da Antonio Banderas? Espada.**  
**Nongoa da Beckham? Ingalterra.**  
**Nongoa da Saramago? Portugal.**  
**Nongoa da Nicole Kidman? Australia.**  
**Nongoa da Polansky? Frantzia.**  
**Nongoa da Angela Merkel? Alemania.**

Ariketak:













Irudiak ikusi eta galderi erantzun/ Pozoruj obrázky a odpověď`na otázky.

- Zer da Koldo?
- Koldo emakumea da?
- Nor da emakumea?
- Zer da Mikel?
- Begoña mutila da?
- Non dago begia?

KOLDO	IZASKUN	MIKEL	BEGOÑA
 - Nor da hau? - Hau, Koldo da.	 - Nor da hau? - Hau, Izaskun da.	 - Nor da hau? - Hau, Mikel da.	 - Nor da hau? - Hau, Begoña da.
 - Zer da Koldo? - Koldo, gizona da.	 - Zer da Izaskun? - Izaskun, emakumea da.	 - Zer da Mikel? - Mikel, mutila da.	 - Zer da Begoña? - Begoña, neska da.
 - Zer da hori? - Hori, burua da.	 - Zer da hori? - Hori, begia da.	 - Zer da hori? - Hori, eskua da.	 - Zer da hori? - Hori, liburua da.

### Galderak/otázky:

- Non dago zuhaitza?/ Kde je strom?
- Koldo gaztea da?/Je Koldo mladý?
- Begoña gizona da?/Begoña je mladá?
- Mendian etxe asko dago?/Je na hoře hodně domů?

 - Zer da hura? - Hura, herria da.	 - Zer da hau? - Hau, bidea da.	 - Zer da hura? - Hura, mendia da.	 - Zer da hori? - Hori, autoa da.
 - Hau, Koldo da? - Bai, hau Koldo da.	 - Hau, emakumea da? - Bai, hau emakumea da.	 - Hau, neska da? - Ez, hau ez da neska; hau mutila da.	 - Hau, gizona da? - Ez, hau ez da gizona; hau neska da.
 - Hura herria da? - Bai, hura herria da.	 - Hau, autoa da? - Ez, hau ez da autoa; hau etxea da.	 - Hau, mendia da? - Ez, hau ez da mendia; hau bidea da.	 - Hura etxea da? - Ez, hura ez da etxea; hura mendia da.

## 4. Labindeak/Profese.



Arrantzalea



Erizaina



polizia



harakina



Igeltseroa



irakaslea



kale-garbitzailea



kirolaria



Langilea



medikua



mekanikaria



bulegaria, idazkaria



Baserritarra



dendaria



kazetaria



botikaria

### Lanbideak:

Arrantzalea - rybář

Erizaina – zdravotní sestra/bratr

Polizia - policista

Harakina - řezník

Igeltseroa - dělník

Irakaslea - učitel

Kale-garbitzailea – uklízeč/ka

Kirolaria – sportovec/kyně

Langilea - opravář

Medikua - lékař

Mekanikaria - automechanik

Bulegaria, idazkaria - úředník

Baserritarra – rolník, zemědělec

Dendaria – prodavač/ka

Kazetaria – novinář/ka

Botikaria – lékárník/ice

Abokatu – právník/čka

Aktore – herec/čka  
 Argazkilari – fotograf/ka  
 Arkitekto - architekt/tka  
 Ikasle – student/tka  
 Kantari – zpěvák/čka  
 Modelo – model/ka  
 Okin – pekař/řka  
 Politikari – politik/čka  
 Sukaldari – kuchař/ka  
 Suhitzaile – hasič/ka  
 Tabernari – hospodský/á  
 Zapatari- obuvník/ice

### Adibideak/příklady:

Lanbidea (ogibidea)/profese.

- Ni medikua naiz/jsem lékař.
- Zer zara?/Co děláš?/Medikua/lékař
- Medikua zara?/Jsi lékař?/bai/ez/ano/ne
- Mikel medikua da./Mikel je lékař.
- Zer da Mikel?/Co dělá Mikel?
- Mikel medikua da?/ Mikel je lékař?/Bai/ez/ano/ne.

## 5. Izen syntagma/ nominální syntagma

### !!Gogoratu! /Pamatuj!

Jak jste si mohli všimnout, obecná jména jsou zakončena na koncové **A**, které představuje determinant (člen, zájmeno, číslovka).

- Michael irakasle**A** da./Michal je student.
- Hura etxe**A** da./Toto je dům.

Determinant se užívá víceméně v jako jiných jazycích, které členy užívají (cf. španělština). Přidává se na konec nominálního syntagmatu. Obvyklé pořadí je:

Jméno:	Adjektivum:	Determinant:
Emakume/žena	Gazte/mladá/ý	a
Gizon/muž	Txiki/malá/ý	Hau, hori, hura
Neska/dívka	Jator/příjemná/á	Bat
Mendi/hora	Polit/hezká/á	...

### Adibideak/příklady:

- Emakume**a**-žena.
- Emakume gazte**a**- mladá žena.
- Emakume gazte **hori**.- Tato mladá žena.
- Bizona**a**- muž.

- Gizon txikia- malý muž.
- Gizon txiki **bat**- jeden malý muž.
- Mendia- hora.
- Mendi polita- hezká hora.
- Mendi polit **hura**- tamta hezká hora.

PLURAL/PLURÁL:

- přidá se **K ZA ČLEN: JMÉNO+A+K**  
Gizon**AK**- kluci.

**!! Gogoratu/Pamatuj!**

**DU-** on něco má.



Mikelek



gitarra du./ Mikel má kytaru.

**DITU:** má několik věcí.



Mikelek



gitarra eta



bateria ditu./ Mikelek má kytaru a bicí.

Hitzak/slovička:

Ikusi- naučit se  
Zahar- starý/á  
Berri-nový/á  
Polit- hezký/á  
Itsusi- ošklivý/á  
Handi-velký/á  
Txiki-malý/á  
Luze-široký/á  
Gauza-věc,něco  
Baina- ale



## Ariketak/cvičení:

- deklinatu hitzak/skloñujte.

Non

Ni Euskal Herri..... bizi naiz.

Atenas Grezia..... dago.

Pampa Argentina..... dago.

Euskaltegia Lazkao..... dago.

Ni ez naiz Brasil..... bizi.

Hura Irlanda..... bizi da.

Nongoa:

Pello Iruñea..... da.

Peter Ingalaterra..... da.

Khadim Senegal..... da.

Paola Argentina..... da.

Zu Holanda..... zara.

Michael Danimarka..... da.

## Euskaratu- přelož následující spojení do baskičtiny:

- Kniha. Malá kniha. Tato malá kniha.
- Auto. Nové auto. To nové auto.
- Učitel. Tento učitel. Tento ošklivý učitel.
- Dům. Tamten dům. Tamten velký dům.
- Vesnice. Hezká vesnice. Tato hezká vesnice.