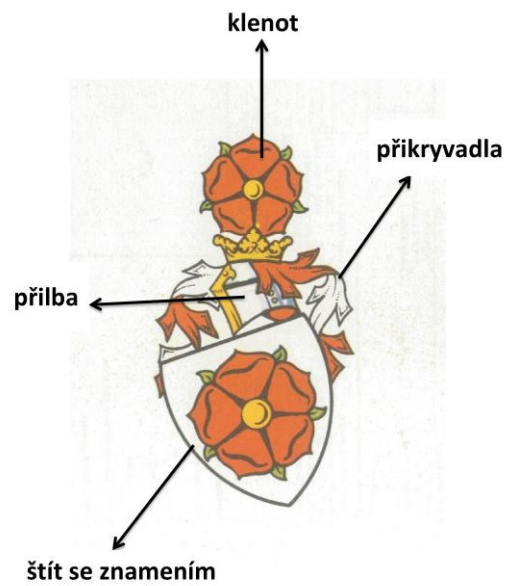


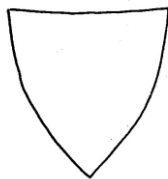
Základní části erbu



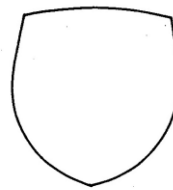
I. typy štítů



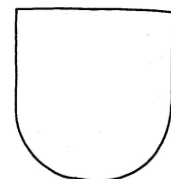
normanský štít



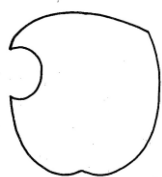
gotický štít




souděkový štít




španělský štít



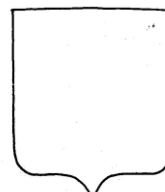
kolčí štít (terč)



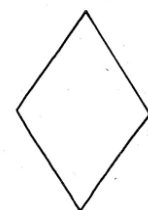
polský štít



kartuš

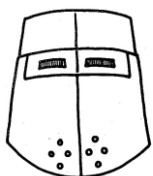


francouzský štít



routový štít

II. typy přileb



hrncová přilba



kbelíková (kbelcová) přilba



kolčí přilba



turnajová přilba