



Heroldské figury

1. základní typy členění štítu rovnými čarami



štít polcený
(stříbrno-černě)



štít dělený
(černo-stříbrně)




štít kosmo dělený
(černo-stříbrně)




štít šikmo dělený
(stříbrno-černě)

2. příklady členění štítu pomocí více čar (navzájem rovnoběžných)



kůl
(černý ve
stříbrném štítě)



břevno
(černé ve
stříbrném štítě)



**štít dvakrát
dělený zeleno-
stříbrno-černě**




**dvě černá
břevna ve
stříbrném poli**



**štít tříkrát
stříbrno-černě
dělený**

3. příklady figur vzniklých kombinací různých čar



štít čtvrcený



štít šachovaný



heroldský kříž



klín



hrot



krokev