

MAATSCHAPPIJLEER :

POSTKOLONIALE MIGRANTEN IN NEDERLAND

Emmeline Besamusca
Universiteit Utrecht
Universität Wien

Integratie : in verschillende dimensies

- Integratie = deelnemen in ontvangende samenleving
- Hoe 'geïntegreerd' is een bepaalde groep? (cf. Smeets & Steijlen 2006)
- *Structureel* (werk, wonen, onderwijs)
- *Cultureel* (taal, normen en waarden)
- *Relationeel* (interactie, vrienden, huwelijken)
- *Identificatie* (verbondenheid, loyaliteit, identiteit)

Culturele dimensie

Tabel 5.5
Waardeoriëntaties, naar etnische herkomst, (helemaal) mee eens, 2011 (in procenten)

	Turks	Marokkaans	Surinaams	Antilliaans	autochtoon
Voor jongens is het belangrijker dan voor meisjes om hun eigen geld te verdienen.	30	27	16	20	10
Bij belangrijke beslissingen moeten oudere familieleden meer invloed hebben dan jongeren.	49	47	31	32	18
Als een vrouw dat wenst moet het voor haar mogelijk zijn om een abortus uit te laten voeren.	35	24	64	61	74
Als iemand niet lang meer te leven heeft en pijn lijdt, mag hij zelf beslissen over de beëindiging van zijn leven.	40	22	74	72	85
Het is goed dat homoseksuelen met elkaar mogen trouwen.	28	28	61	58	80
Ik zou het een probleem vinden als mijn kind een vaste partner heeft van hetzelfde geslacht.	75	76	34	32	17

Bron: SCP (SIW '11 totaal); abortus SIW '11, hoofdonderzoek) gewogen gegevens

Integratie en eten

- „Classical integration theory argues that immigrants preserve their food habits long after they have become assimilated into their new surroundings. Many tend to abandon their language, culture and music more readily than their food. It may take up to several generations before the immigrant offspring have taken on the same diet as their native peers.“

(Entzinger 2014: 277)

Relationele dimensie

Tabel 5.4
Mate van contacten met autochtonen in de vrije tijd, naar etnische herkomst, 2011 (in procenten)

	nooit	soms	vaak
Turks	33	50	17
Marokkaans	27	58	15
Surinaams	14	50	36
Antilliaans	15	42	43

Bron: SCP (SIW '11 totaal) gewogen gegevens

Tabel 5.6
Etnische signatuur van vrijetijdcontacten, naar etnische herkomst, 2011 (in procenten)

	meer met leden eigen groep*	met beiden evenveel	meer met autochtonen
Turks	67	26	7
Marokkaans	57	32	11
Surinaams	34	40	26
Antilliaans	30	32	38

Bron: SCP (SIW '11 totaal) gewogen gegevens

Identificatie dimensie

Tabel 5.6
Identificatie met de etnische herkomstgroep en met Nederlanders, naar etnische herkomst, 2011 (in procenten)

	voelt zich Nederlander			voelt zich 'herkomstgroep'		
	(heel) sterk	een beetje	(helemaal) niet	(heel) sterk	een beetje	(helemaal) niet
Turks	28	39	33	87	10	2
Marokkaans	37	39	24	88	10	2
Surinaams	67	25	6	57	31	12
Antilliaans	57	29	15	59	23	18

Bron: SCP (SIW '11 totaal) gewogen gegevens

Tabel 5.4
Dubbele bindingen identificatie, naar etnische herkomst, 2011 (in procenten)

	Turks	Marokkaans	Surinaams	Antilliaans
dubbel sterk	23	31	34	27
sterk met herkomstgroep, zwak met Nederland	64	57	23	32
zwak met herkomstgroep, sterk met Nederland	5	6	33	30
dubbel zwak	8	7	10	11

Bron: SCP (SIW '11 totaal) gewogen gegevens

Meervoudige identiteiten

- *“Beide kunnen sterk zijn. Dit laatste zien we bij Surinaamse [...] Nederlanders; zij voelen zich zowel Nederlander als verbonden met de herkomstgroep.*
- *Een behoorlijk aandeel voelt zich helemaal geen Surinamer [...]; mogelijk rekenen zij zich tot een subgroep (bv. Hindostanen [...]).”*

(Huijnk & Dagevos, SCP 2012: 16)

Bollywood achter de duinen

- *Jahán tor nárá garal hai*
(Daar waar je navelstreng begraven ligt, daar is je vaderland)
- *Jahán base wáhán sundar desu*
(Daar waar het goed met je gaat, daar is je vaderland)
- *„Nederland het land waar alle ontwikkeling is, Suriname als de springplank en India als het land van je dromen”* (Jones 2004: 71)


„Eens een neger, altijd een neger“ (cf. Jones 2014)



Integratie paradox


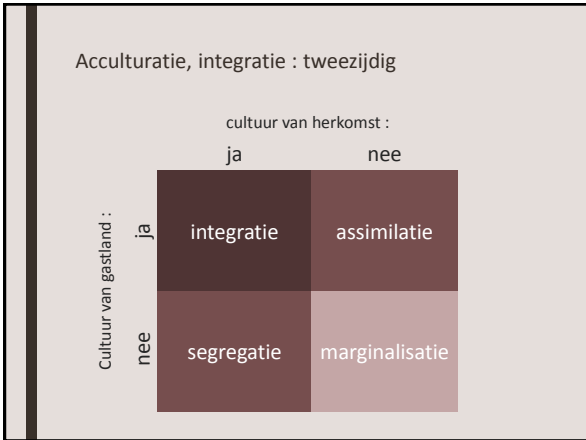
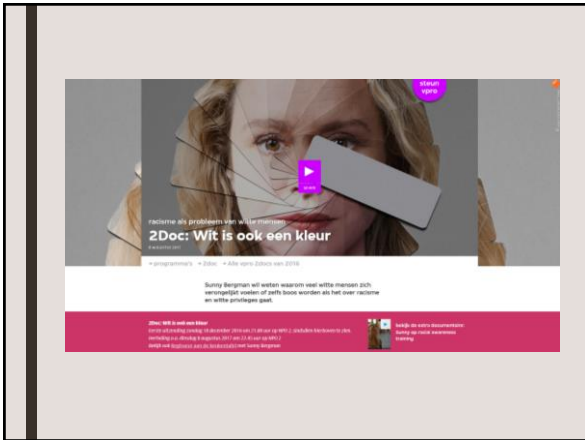
- *“Dit fenomeen wordt wel aangeduid met de term ‘integratie paradox’: beter geïntegreerden zijn somberder over het maatschappelijk klimaat en de kansen in Nederland (Gijsberts en Vervoort 2009). [...]”*
- *Met name Surinaamse Nederlanders zijn van mening dat er in Nederland vaak wordt gediscrimineerd en rapporteren veelvuldig dat zij zelf zijn gediscrimineerd.”* (Huijnk & Dagevos 2012: 19, 20)

Zwarte Piet



Gloria Wekker (2016)





Het staatshoofd in de ‚Gouden Koets‘



Gouden Koets



Wie we besproken hebben :

- Indische Nederlanders
- Molukkers
- Surinamers / Surinaamse Nederlanders
- Creolen / Creoolse Surinamers / Afro-Surinamers
- Hindostanen / Hindostaanse Surinamers

Omschrijving nieuwkomers

- Redenen van migratie :
postkoloniale migranten, gastarbeiders, asielzoekers
- Contrast met bevolking in ontvangende land (autochtonen) :
buitenlanders, allochtonen
- Eigen identiteit nieuwkomers:
etnische minderheden
- Ook gedeelde identiteit :
medelanders, ‚Nederlanders met migratie achtergrond‘, Indische Nederlanders, Marokkaanse-Nederlanders

Wat we gelezen hebben :

- Cees Fasseur (1995), ‚Vier eeuwen Ind(ones)ie‘ uit: *De weg naar het paradijs en andere Indische geschiedenissen*. Amsterdam (7-11)
- Henk Smeets en Fridus Steijlen (2006), ‚Inleiding‘ uit: *In Nederland gebleven. De geschiedenis van Molukkers 1951-2006*. Amsterdam/ Utrecht (11-21)
- Sylvia Pessireron (2003), *Molukkers in Nederland. ‚Wij kwamen hier op dienstbevel‘*. Zwolle (85-95)
- Sam Jones (2004), ‚Eens een neger, altijd een neger‘. In: *Ibid., Met vlag en rimpel. Surinamers over Nederland*. Utrecht/Antwerpen (54-70)
- Sam Jones (2004), ‚Bollywood achter de duinen‘. In: *Ibid., Met vlag en rimpel. Surinamers over Nederland*. Utrecht/Antwerpen (71-86)

Wat we gekeken hebben :

- Indisch Herinneringscentrum (2014), *Hoe Indisch ben jij?* (drie delen)
- RTV Drenthe (2017), *Hoe denkt de derde generatie Molukkers?*
- Tessa Pormes (2013), *Hoe Moluks voel jij je?*
- Fotenti (2016), *Surinaamse verhalen uit Holland* (zeven afleveringen)