

H. G. F. Nesselmann

**Die Sprache der alten
Preußen an ihren
Überresten erläutert**

Berlin, 1845

que linguis principatu. Halls 1837. und Commentatio de linguarum Letticarum cum vicinis nexu. Halis 1841. Obgleich in beiden Abhandlungen die Preussische Sprache nur eine Nebenrolle spielt und die vollständiger vorliegende Lithauische und Lettische dem Verfasser Hauptgegenstand sind, so fällt doch auch für unsern nächsten Zweck manche geistreiche und interessante Bemerkung ab, für die ich ihm dankbar bin. Nur über einen Punct möchte ich mit dem gelehrten Verfasser rechten. Warum benennt er, wie auch Thunmann und Hennig vor ihm, die ganze Sprachfamilie mit einem Namen, den schon eine einzelne von ihnen für sich in Anspruch genommen hat? Seine linguae Letticae geben gar zu leicht zu Mißverständnissen Veranlassung. Ich würde vorschlagen, diese Familie die der Baltischen Sprachen oder sonst irgend wie zu nennen. . So wenig bezeichnend



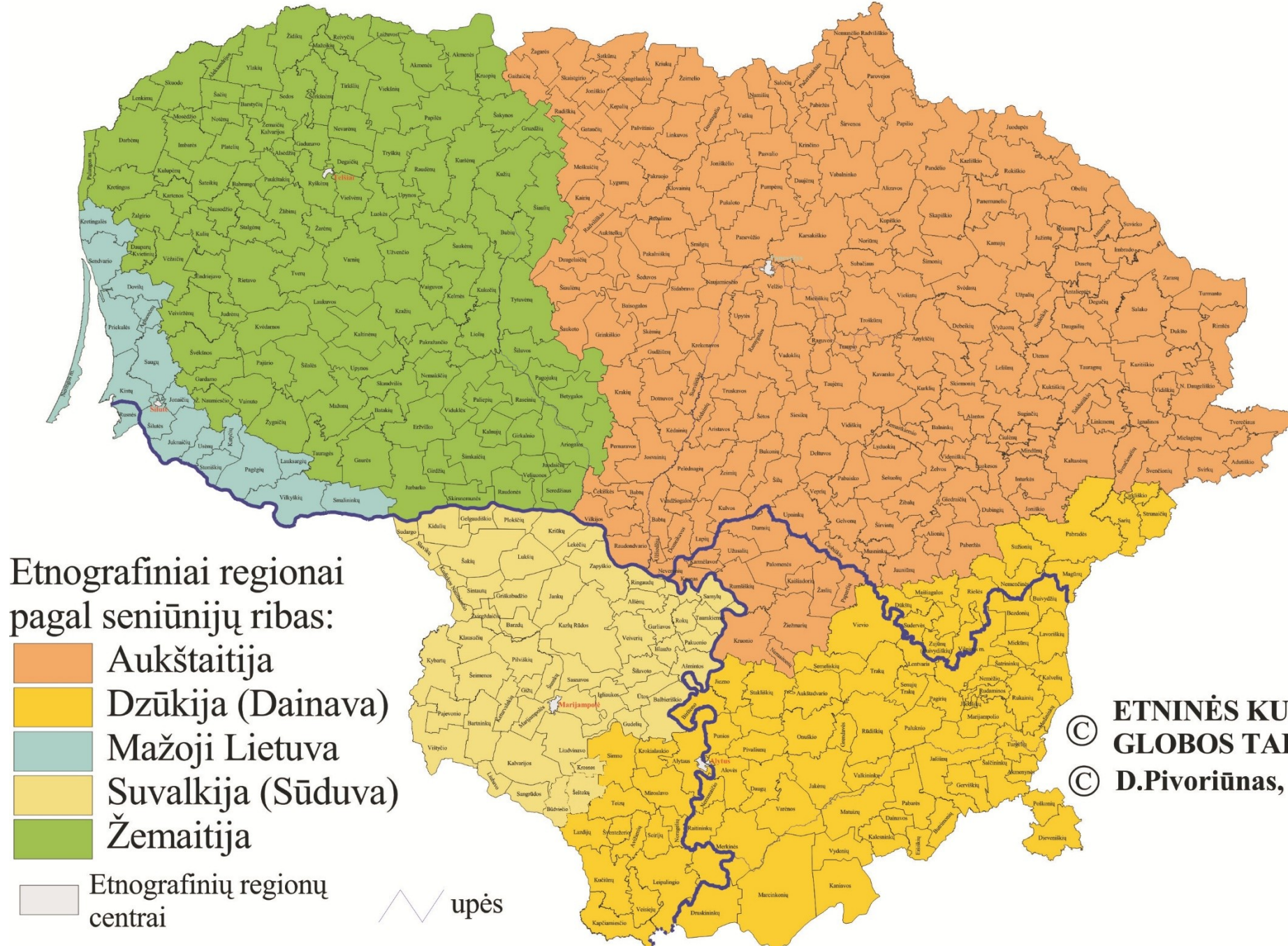
Srovnání litevštiny a lotyštiny (video-přednáška):








- <https://www.youtube.com/watch?v=BTHwUfKmx6s>





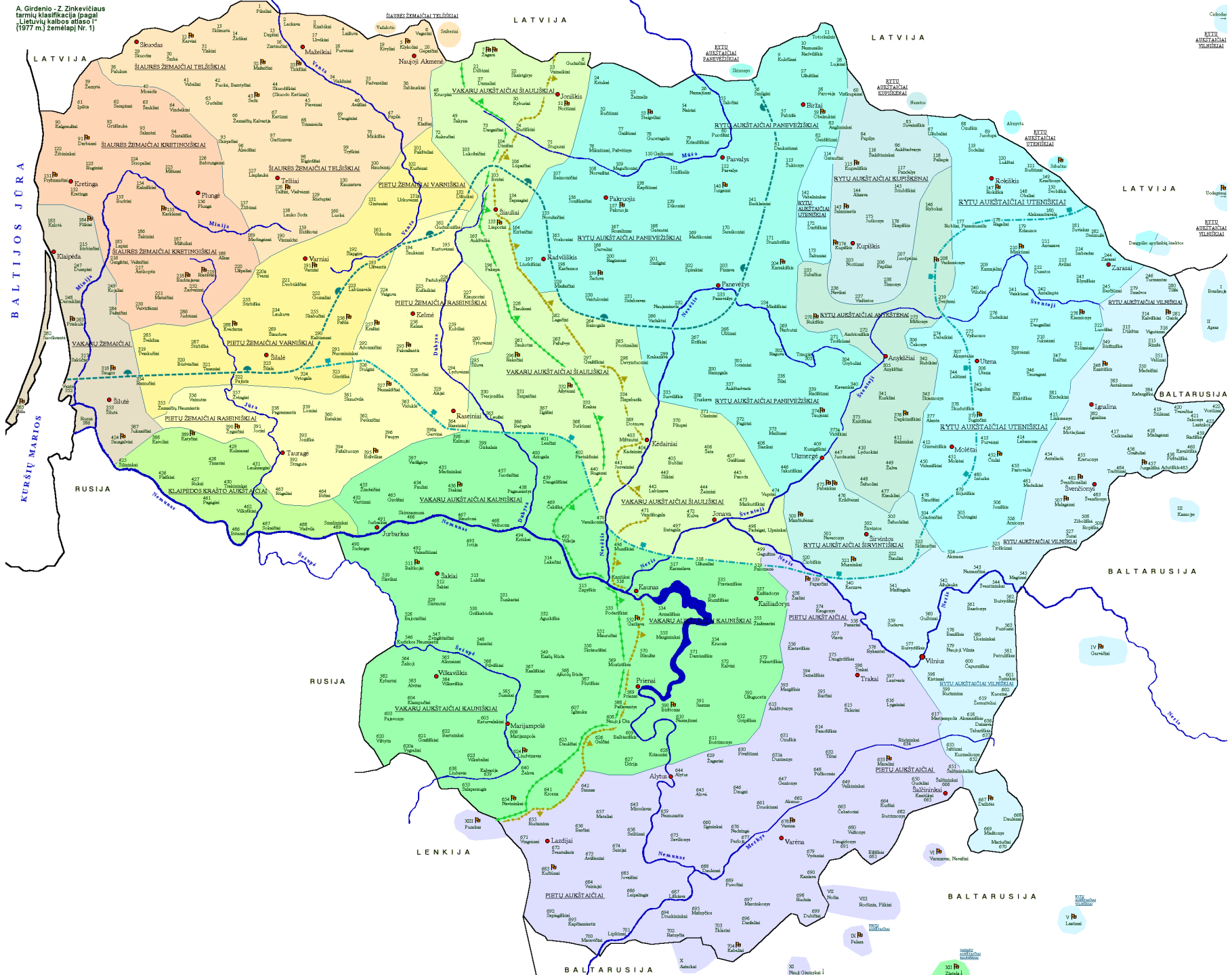
LIETUVOS ETNOGRAFINIAI REGIONAI



- Etnografiniai regionai pagal seniūnijų ribas:
-  Aukštaitija
 -  Dzūkija (Dainava)
 -  Mažoji Lietuva
 -  Suvalkija (Sūduva)
 -  Žemaitija
-  Etnografinių regionų centrai
-  upės

© ETNINĖS KULTŪROS
GLOBOS TARYBA
© D.Pivoriūnas, Ž.Šaknys

A. Girdieno - Z. Zinkevičiaus
tarmių klasifikacija (pagal
Lietuvių kalbos akcentą P
(1977 m.) žemėlapis (Nr. 1)





Litva: etnická skladba obyvatelstva (2017-2018)

Obyvatelé celkem: cca 2 807 000

Litevci: 2 439 000 86,9%

Poláci: 157 000 5,6%

Rusové: 129 000 4,6%

Bělorusové: 33 600 1,2%

Ukrajinci: 16 800 0,6%

Lotyšši: cca 2 400 0,1%

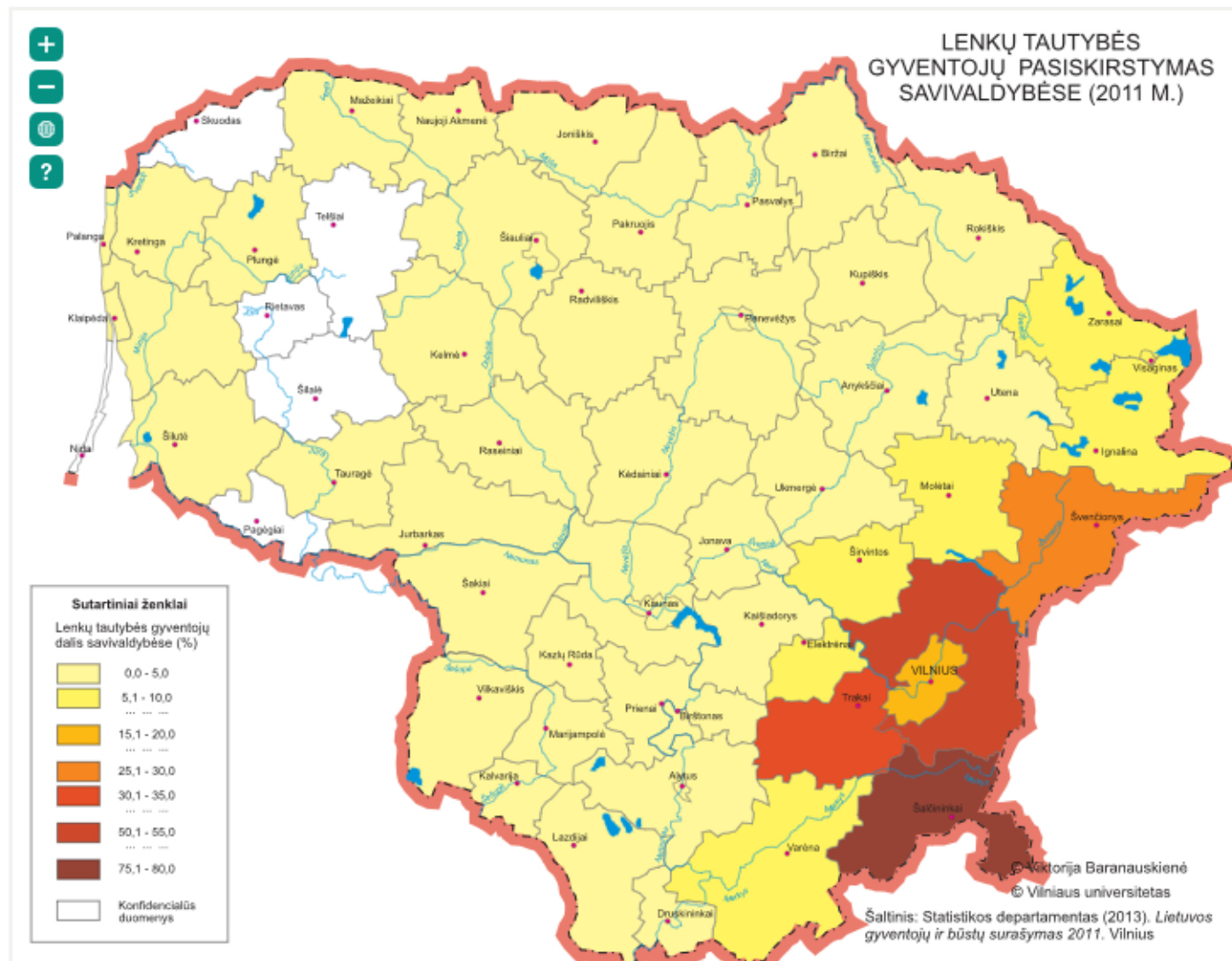


gyventojų pasiskirstymas savivaldybėse (2001 m.)

5 Lenkų tautybės gyventojų pasiskirstymas savivaldybėse (2011 m.)

6 Rusų tautybės gyventojų pasiskirstymas savivaldybėse (2001 M.)

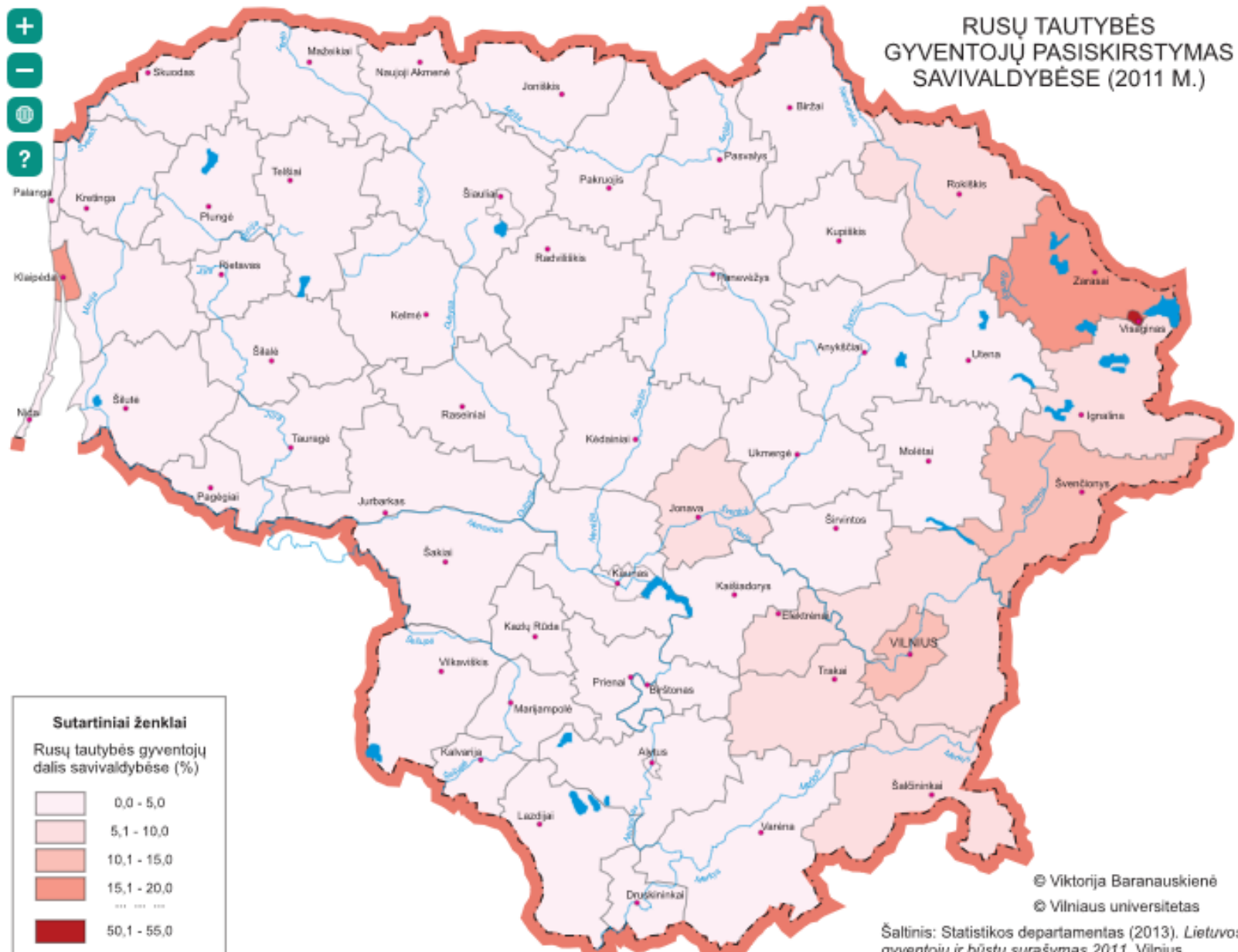
7 Rusu tautybės



Lenkų tautybės gyventojų daugiausia gyvena Pietryčių Lietuvoje, vadinamajame Vilniaus krašte. 2011 metų surašymo duomenys panašūs į ankstesnius 2001 metų surašymo duomenis (4 žemėlapis) Lietuvos lenkų paplitimo arealas sutampa su apklaustų gyventojų lenkų tautybės pasiskirstymu (3 žemėlapis) bei su lenkų tapatybės (2 žemėlapis) kartoschemomis.



RUSŲ TAUTYBĖS GYVENTOJŲ PASISKIRSTYMAS SAVIVALDYBĖSE (2011 M.)



© Viktorija Baranauskienė
© Vilniaus universitetas

Šaltinis: Statistikos departamentas (2013). Lietuvos gyventojų ir būstų surašymas 2011. Vilnius



Lotyšsko: etnická skladba (2016)

Obyvatelé celkem: 1 968 957

Lotyši: 1 216 443 61,78%

Rusové: 504 370 25,62%

Bělorusové: 65 999 3,35%

Ukrajinci: 44 639 2,27%

Poláci: 41 528 2,11%

Litevci: 23 944 1,22%

