

Hallo! Bekijk deze PowerPoint in presentatiemodus
dan zie je de animatie.
Volg de instructies in de rode kaders!



LES 5

DE HERFST

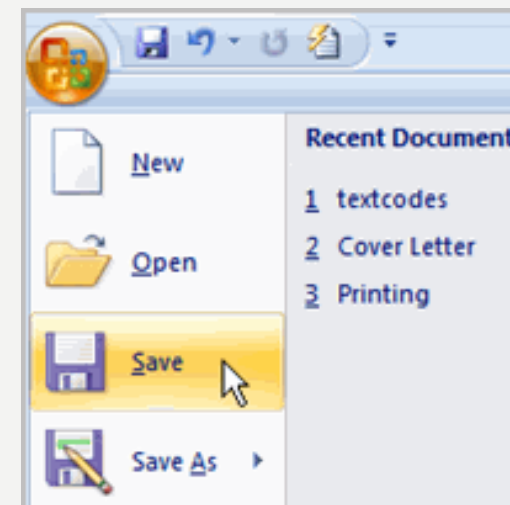
HANDIGE WOORDEN

- (geluid, je stem,...)
opnemen => de opname

(!) separabel: ik neem iets op

- (een opname, een bestand
= document) opslaan

(!) separabel: ik sla iets op





VOORAF

WOORDENSCHAT

Kijk één voor één naar de afbeeldingen. Wat zie je? Klik verder voor de oplossing!




de paddenstoel



het blad (het blaadje)
de bladeren (de blaadjes)



de spin + het web



de druppel(s)



de handschoen(en)



de muts



de laars (de laarzen)

- v de bomen
- v de druppels
- v de grond
- v buiten
- v het bos
- x boos
- v nat
- v de spin
- v thuis
- v fijn
- x klein

Luister naar de video. Welke woorden op deze dia hoor je in het liedje? Schrijf ze op! Klik naast de video voor de oplossing!



Bron: [Youtube](#)

Lees de tekst van het liedje. Weet je wat de woorden in het rood betekenen?
Denk na en kijk daarna naar de

De blaadjes van de bomen
Vliegen in het rond
De druppels van de regen
Vallen op de grond



Maar ik ga naar buiten
Ik heb een regenjas
En ik **stamp** lekker
Met mijn laarzen in een **plas**

Laat de herfst maar komen
Het is mooi in het bos
Kijk die paddenstoelen
Kastanjes en het **mos**



Nou nou, poeh poeh
Tsjongejonge, koud en nat!
Nou nou, poeh poeh
Het is herfst, hoe vind je dat!

De **egel** eet alvast
Zijn buikje vol
Hij blijft de hele winter
In zijn **hol**

Maar ik ga naar buiten...

De spin weeft zijn web
Bij ons in het huis
Met dit weer
Blijft hij liever thuis

Maar ik ga naar buiten... zij stampen (met hun voeten)
in de plassen

Nou nou, poeh poeh...

Het is herfst, wat fijn is dat nou!
Wat fijn is dat nou!
Wat fijn is dat nou!




het hol (= een gat in de grond
waarin een dier woont)



©Fiep Amsterdam bv; Fiep Westendorp Illustrations

Wat is het meervoud? Maak de oefening voor jezelf op papier. Klik dan verder voor de juiste antwoord

1. de muts
2. de vlag
3. de kom
4. de haven
5. de mossel
6. het bedrijf
7. het blad
8. het dak
9. het schip
10. het pad 



PLURALIS

1. de mutsen
2. de vlaggen
3. de kommen
4. de havens
5. de mosselen / de mossels
6. de bedrijven
7. de bladeren (!)
8. de daken (!)
9. de schepen (!)
10. de paden (!)



MAAR de pad => de

Geef een synoniem (=) of antoniem (X).

Maak de oefening op papier.

Controleer
(klik v

SYNONIEMEN/ANTONIEMEN


1. de buurt =
2. (hij loopt) traag =
3. (de winkel is) open =
4. tot snel =
5. sterven =
6. het thema =
7. ik kan (mijn tas) niet vinden =
8. (we zijn allemaal) gelijk X
9. (de prijzen) dalen X
10. (iets) in stilte (lezen) X

1. de wijk
2. (hij loopt) langzaam
3. (de winkel is) dicht
4. tot gauw!
5. doodgaan
6. het onderwerp
7. ik ben (mijn tas) kwijt
8. (...) verschillend
9. (de prijzen) stijgen
10. (iets) hardop (lezen)

VUL DE ZINNEN AAN

Maak deze oefening op papier.
Controleer dan je antwoorden.
Op de volgende dia staan de

- Deze mondmaskers **XXX** tegen het Coronaviru
- Het aantal (= *počet*) patiënten met het Coronavirus **XXX**.
- Gebruikte zakdoeken moet je meteen **XXX**.
- Het Coronavirus is niet alleen gevaarlijk voor **XXX** patiënten
- Dokters moeten mondmaskers dragen als ze patiënten **XXX**.
- Ook **XXX** moeten mondmaskers dragen.
- Door het Coronavirus mogen mensen zieke familieleden niet **XXX**.



OPLOSSING

Hier vind je de oplossing.
Alle woordjes komen uit de

- Deze mondmaskers **beschermen** tegen het Coronavirus.
- Het aantal patiënten met het Coronavirus **stijgt**.
- Gebruikte zakdoeken moet je meteen **weggooien**.
- Het Coronavirus is niet alleen gevaarlijk voor **bejaarde** patiënten.
- Dokters moeten mondmaskers dragen als ze patiënten **onderzoeken**.
- Ook **verpleegkundigen** moeten mondmaskers dragen.
- Door het Coronavirus mogen mensen zieke familieleden niet **bezoeken**.

Had je veel foutjes in de vorige oefeningen? Dan is het een goed idee om de woordjes nog eens te leren in

[Quizlet](#)

Had je (bijna) alles juist? Goed zo! 😊



DE HERFST

VRAAGJES

GOEDE BUREN

Instructie: neem je telefoon en open een app zoals Easy Voice Recorder.

Start de opname. Lees telkens hardop de vraag voor en geef een

1. Anna en Barbara wonen in Zeeland. Waar ligt Zeeland? (*zie kaartje =>*)
2. Barbara is wijk-verpleegkundige. Wat moet zij bijvoorbeeld doen?
3. Het is herfst. Wat voor weer is het vaak in dit seizoen?
4. Hou jij van de herfst? Waarom wel/niet?
5. Anna heeft een vegetarische ovenschotel gemaakt. Hou jij van vegetarisch eten? Waarom wel/niet?
6. Barbara werkt bij de kringloopwinkel. Wat voor winkel is dat? Welke spullen verkopen ze daar?
7. Wat is er gebeurd met Jet, de vrouw van buurman Bert?



HET WERK VAN ANNA

Instructie: neem je telefoon en start de opname.
Lees telkens een vraag voor en geef het

1. Zeeland is populair bij toeristen. Waarom? Wat kan je er allemaal doen en zien?
2. Wat is het beroep van Anna?
3. Waar komt haar moeder vandaan?
4. Het onderwerp van de excursie is mosselen en oesters. Hou jij van zeevruchten? Als je ze nog nooit gegeten hebt: zou je ze willen proeven? Waarom wel/niet?
5. De ouders van Anna komen op bezoek. Ze hebben een verrassing voor haar.



mosselen



oesters

SINTERKLAAS...

1. Wanneer vieren ze in Nederland Sinterklaas?
2. Wat voor feest is Sinterklaas in de eerste plaats?
3. Ook volwassenen vieren Sinterklaas. Hoe?
4. In het verhaal komt Sinterklaas aan in Middelburg. Wat gebeurt er allemaal op die dag?
5. Wat voor snoepgoed eet men met Sinterklaas?

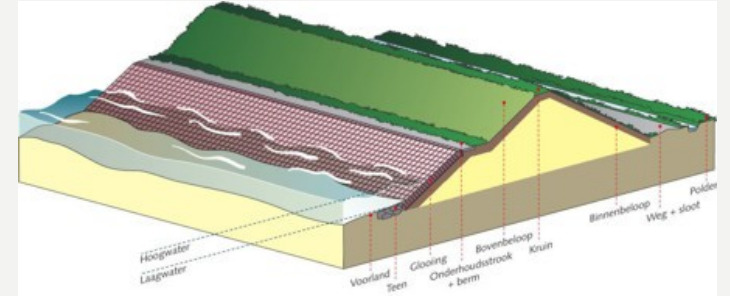
Instructie: neem je telefoon en start de opname.
Lees telkens een vraag voor en geef het



DE STORM

1. Het is 5 december in het verhaal. Wat voor weer is het?
2. Anna en Barbara hebben bezoek: Lieve en haar man Masoud. Waar komen Lieve en Masoud vandaan?
3. Ze hebben een gezellige avond. Wat doen ze die avond?
4. Welke ramp (= een heel groot ongeluk met veel doden) gebeurde er in 1953?
5. Wat hebben ze in Nederland gedaan na deze ramp?

Instructie: neem je telefoon en start de opname.
Lees telkens een vraag voor en geef het



de dijk



Bekijk de video. Tip: zet de ondertiteling aan!



Watersnoodramp 1953: wat gebeurde er precies? [Youtube](#)



Ga naar het mapje [Les 5 – antwoorden op vraajes \(audio\)](#) in Odevzdávárny en maak een mapje met jouw naam. Zet de vier audiofiles in dit mapje!

Bedankt!



We luisteren naar een extra liedje van Spinvis. Dit is experimentele pop. De teksten zijn poëtisch.

NOG EEN LIEDJE

HERFST EN NIEUWGEIN

SPINVIS HERFST EN NIEUWEGEIN



Bron: [Youtube](#)



Dit is de tekst van het liedje. Zoek eventueel onbekende woorden

De wind **verzamelt** stemmen en papier
Herfst en Nieuwegein
Een auto en een man en een rivier
Vanaf hier is alles wat het lijkt

De kaart waarop hij kijkt
De sneltram en het kruispunt
En het zwembad
U bevindt zich hier




Herfst en Nieuwegein
In alles wacht
Vandaag de eeuwigheid
Altijd samen zijn
De herfst en ik
En Nieuwegein

De liefde slaapt in donker cellofaan
's Nachts in Nieuwegein
Ze **zweeft** tussen de snelweg en de maan
De maan is doodgegaan

Het was misschien z'n tijd
Daar ligt ie nou
Je vraagt je af
Wie morgen in z'n auto rijdt

Herfst en Nieuwegein
...

Altijd samen zijn
De herfst en ik



Zo, dit was het. Heb je vragen of problemen?

Tot ziens!