

# Indicadores sociais

População – Saúde – Educação – Proteção social [https://www.ine.pt/xportal/xmain?xpgid=ine\\_main&xpid=INE&xlang=n](https://www.ine.pt/xportal/xmain?xpgid=ine_main&xpid=INE&xlang=n)

# População: [https://www.ine.pt/xportal/xmain?xpid=INE&xpgid=ine\\_indicadores&contecto=pi&indOcorrCod=0008273&selTab=tab0](https://www.ine.pt/xportal/xmain?xpid=INE&xpgid=ine_indicadores&contecto=pi&indOcorrCod=0008273&selTab=tab0)

- Portugal 10 291 027 4 867 692 5 423 335
- Continente 9 792 797 4 630 471 5 162 326
- Região Autónoma dos Açores 243 862 118 810 125 052
- Região Autónoma da Madeira 254 368

---

## Saldo migatório:

- Place of residence (NUTS - 2013) (1) Net migration (No.) by Place of residence (NUTS - 2013); Annual (2)

- Data reference period - 2017

- Portugal 4 886 Continente 6 237
- Região Autónoma dos Açores -1 396
- Região Autónoma da Madeira 45

- Net migration (No.) by Place of residence (NUTS - 2013); Annual - Statistics Portugal, Demographic indicators

- Note(s):

- (1) From January 1, 2015 came into force a new version of NUTS (NUTS 2013). At NUTS II level was just a name change in "Lisboa" which became known as "Área Metropolitana de Lisboa".
- (2) Annual Provisional Resident Population Estimates, according to the administrative territorial organization (Official Administrative Map of Portugal - CAOP 2013) and the new version of NUTS (NUTS 2013) that came into force from January 1, 2015 onwards.

# Portugal está a envelhecer

- As estatísticas revelam que o envelhecimento da população portuguesa vai acelerar:
  - poucos nascimentos e
  - falta de uma política de imigração mais vigorosa agravam o problema.
- \* Em 2050 Portugal **cerca de metade da população vai ter mais de 55 anos.**
- \* Apesar da esperança de vida estar a aumentar, a população ativa será cada vez menor.
- Desde os anos 60 do século XX o número de nascimentos tem vindo sempre a diminuir.
- são muito poucas as regiões com um número de nascimentos superior ao das mortes -
- \* sem os fluxos migratórios o saldo populacional seria ainda mais desequilibrado.
- São necessários incentivos à família, bem como uma política de imigração para que o país se torne demograficamente sustentável.

<https://ensina.rtp.pt/artigo/portugal-a-envelhecer/>

# Número de estrangeiros a viver em Portugal ultrapassa o meio milhão.

**Em 2019** População estrangeira com estatuto legal de residente era: 588.976 = uma subida de quase 23%.

- Os **brasileiros** representam um quarto do total, com 151.304 cidadãos residentes.
- A segunda comunidade mais representada é **Cabo Verde**, com 37.436 residentes,
- seguida do **Reino Unido**, com 34.358, resultado do “efeito Brexit”.
- Pedidos de nacionalidade subiram quase 80%.

# Religiões presentes em Portugal

[https://www.ine.pt/xportal/xmain?xpid=INE&xpgid=ine\\_indicadores&indOcorrCod=0006396&contexto=bd&selTab=tab2&xlang=pt](https://www.ine.pt/xportal/xmain?xpid=INE&xpgid=ine_indicadores&indOcorrCod=0006396&contexto=bd&selTab=tab2&xlang=pt)

Católica 8 989 849  
Ortodoxa 7 281 887  
Protestante 56 550  
Outra cristã 75 571  
Judaica 163 338  
Muçulmana 20 640  
Outra não cristã 28 596  
Sem religião 615 332  
Não resposta 744 874

A Comunidade Islâmica de Lisboa foi a primeira a reaparecer na Península Ibérica



© Floras

# Comunidade muçulmana de Lisboa

<http://ensina.rtp.pt/artigo/a-mesquita-central-de-lisboa/>

- O templo muçulmano de Lisboa abre normalmente as portas a visitas e tem vários espaços que servem esta comunidade de **cinquenta mil muçulmanos** que vivem em Portugal.

\* A mesquita existe há cerca de 30 anos : – para além de salas de oração para homens e mulheres, tem espaços para aulas, uma biblioteca, um refeitório e uma sala mortuária.

Em Portugal existem cerca de 50 espaços de culto

# Concessão da Nacionalidade Portuguesa a Judeus Sefarditas

**Judeus Sefarditas**” - descendentes dos antigos judeus e nome dado às comunidades judaicas tradicionais da Península Ibérica

Depois do **Édito de Alhambra** de 1492 e a perseguição levada a cabo pela Inquisição Espanhola, um grande número de judeus espanhóis procuraram refúgio em Portugal e estabeleceram-se nas comunidades judaicas portuguesas. Em 1496, D. Manuel I ordenada a expulsão de todos os judeus que não se tinham convertido ao Catolicismo.

**a Lei da Nacionalidade** foi alterada para conceder a aquisição da cidadania portuguesa aos descendentes dos Judeus Sefarditas de Portugal.  
(Decreto-Lei nº30-A/2015 de 27 de Fevereiro.)



# País de origem

\* A maioria dos imigrantes residentes em Portugal são migrantes laborais e oriundos de ex-colónias portuguesas,

Podemos falar de 3 vagas:

1- a primeira vaga imigratória ocorreu entre **1994 e 2000** e ficou marcada pelo crescimento de **imigrantes dos PALOP**

2- **2000.2005** imigração oriunda dos países da **Europa de Leste**, nomeadamente da Ucrânia, que depressa se tornou numa comunidade relevante no total dos estrangeiros em Portugal

3- **2005-20010** crescimento significativo do número de imigrantes de origem **brasileira**, que aumentou de 31,546 para 116,220 indivíduos em 2009.

Nos últimos 5 anos é possível ver uma diminuição gradual destes valores devido à diminuição da comunidade brasileira em Portugal e o aumento de cidadãos estrangeiros oriundos de **países do leste da Europa e da Ásia**.

A proporção de muçulmanos em Portugal representa uma das taxas mais reduzidas da Europa, embora seja a maior comunidade religiosa não cristã no país, sendo caracterizada como social e culturalmente ativa (Tiesler, 2005).

**A partir de 2006** houve um aumento no número de imigrantes provenientes de países maioritariamente muçulmanos - diversificação da comunidade muçulmana em Portugal. Os novos países não têm qualquer ligação colonial a Portugal e são essencialmente **a Índia, o Paquistão e o Bangladesh** (Tiesler, 2005). Apesar do aumento população muçulmana relativamente à população residente em Portugal é de 0,15%, e de 4,12% relativamente ao total da população imigrante em 2015.

(Demografia da População Imigrante em Portugal)

# Praça do Martim Moniz



Fim do Ramadão voltou a comemorar-se no Martim Moniz, em Lisboa

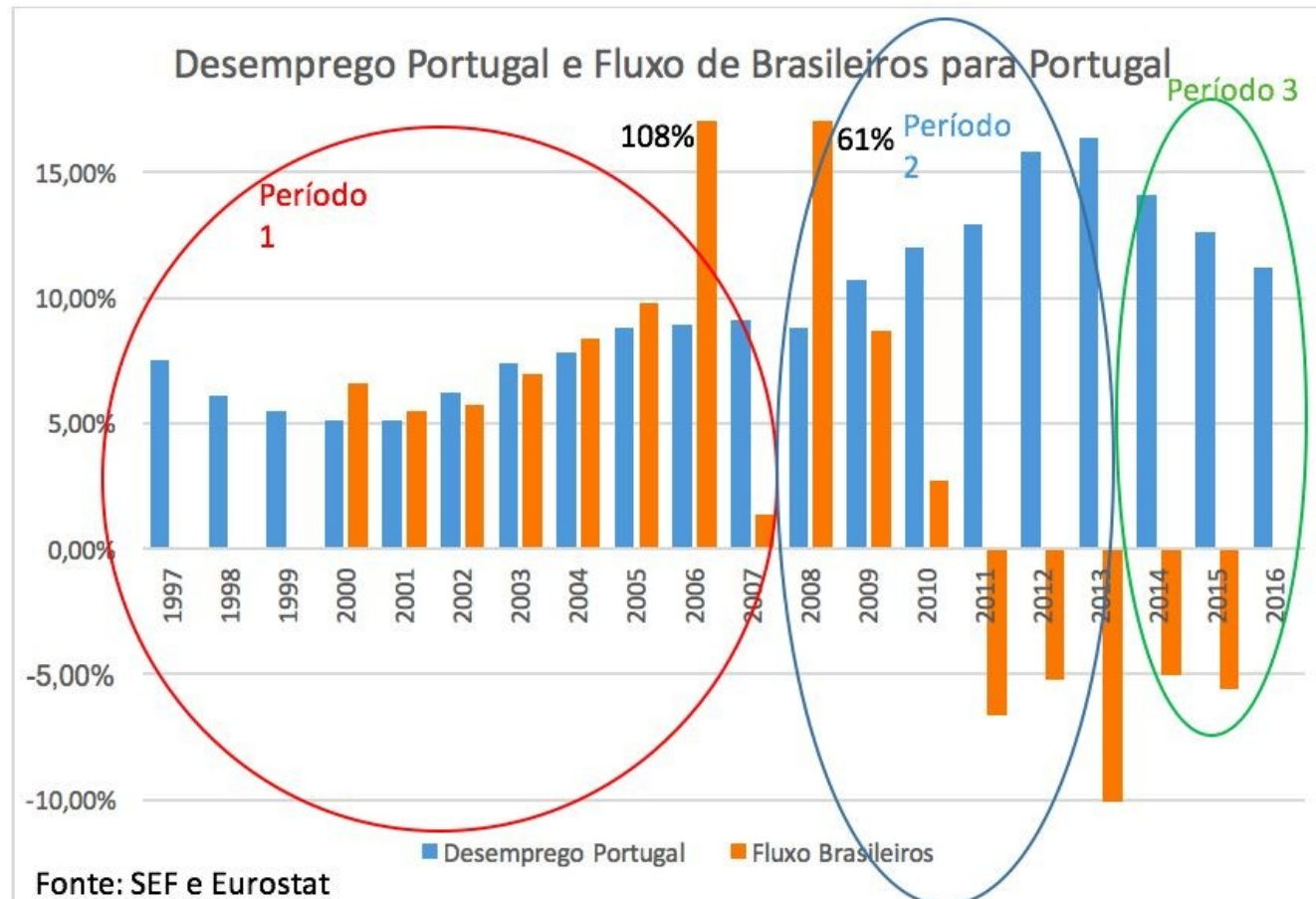


<https://expresso.pt/sociedade/2016-12-21-A-freguesia-mais-multicultural-de-Portugal-o-caldeirao-de-Arroios-onde-cabem-pessoas-de-79-nacionalidades>

# Escola



# Desemprego em Portugal e fluxo de brasileiros

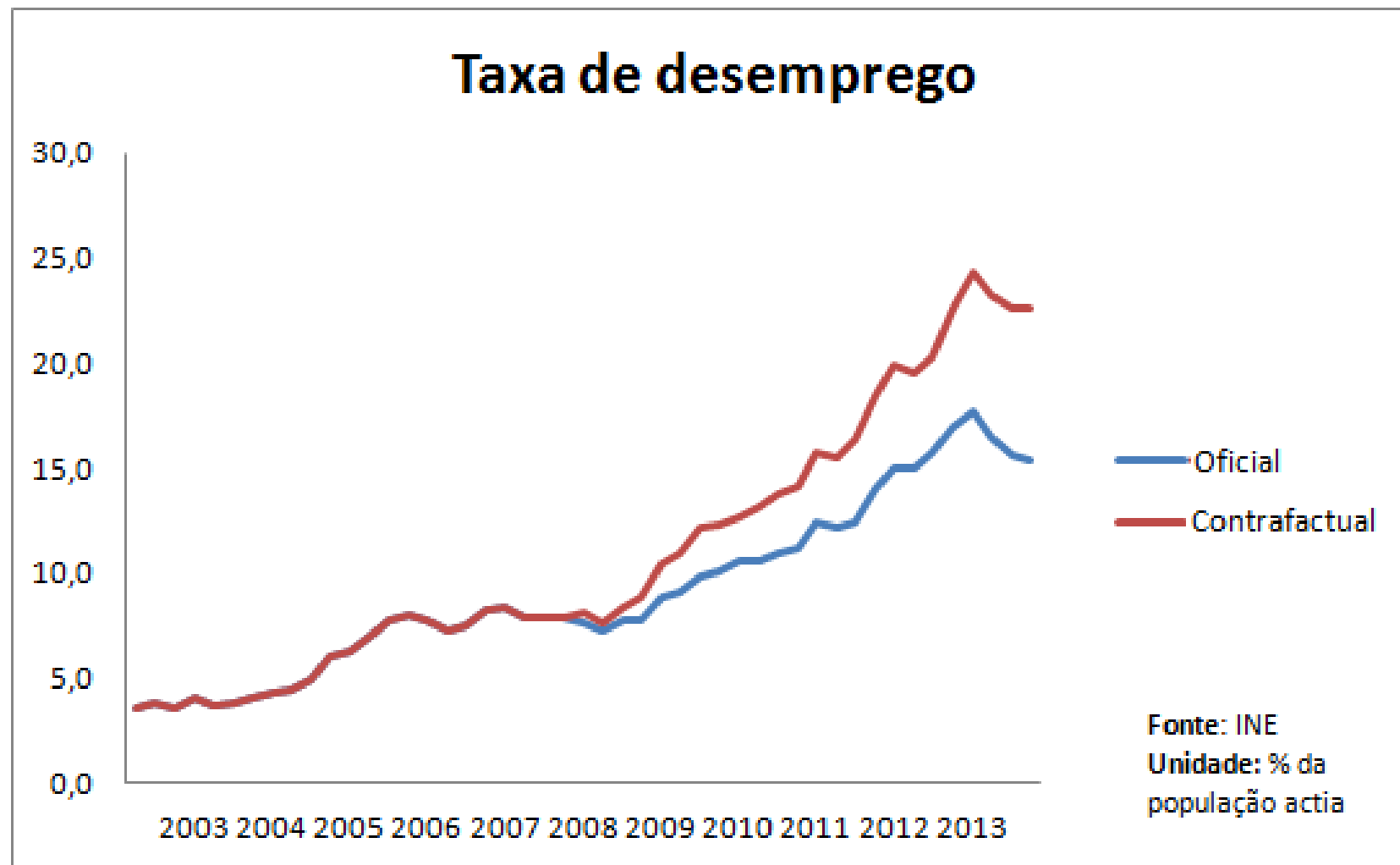


# Taxa de desemprego

[https://www.pordata.pt/Portugal/Taxa+de+desemprego+total+e+por+sexo+\(percentagem\)-550](https://www.pordata.pt/Portugal/Taxa+de+desemprego+total+e+por+sexo+(percentagem)-550)

- ,4Taxa de desemprego: total e por sexo (7%) -
- Quantos homens ou mulheres desempregados existem por cada 100 activos? (7,4% M) \_ (6.6% - H) precisamos de recuar até aos anos oitenta para termos valores tão baixos

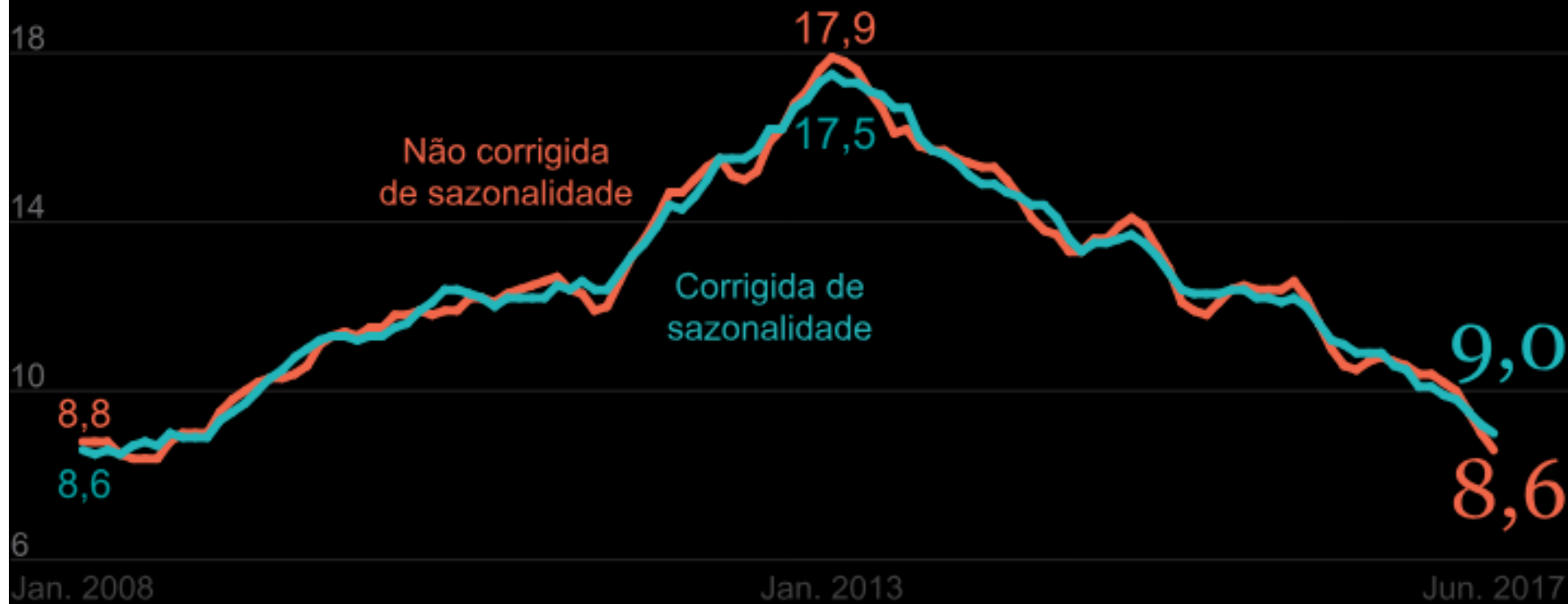
# Anos de Crise Económica





# Desemprego mantém tendência de descida

Taxa de desemprego, em %



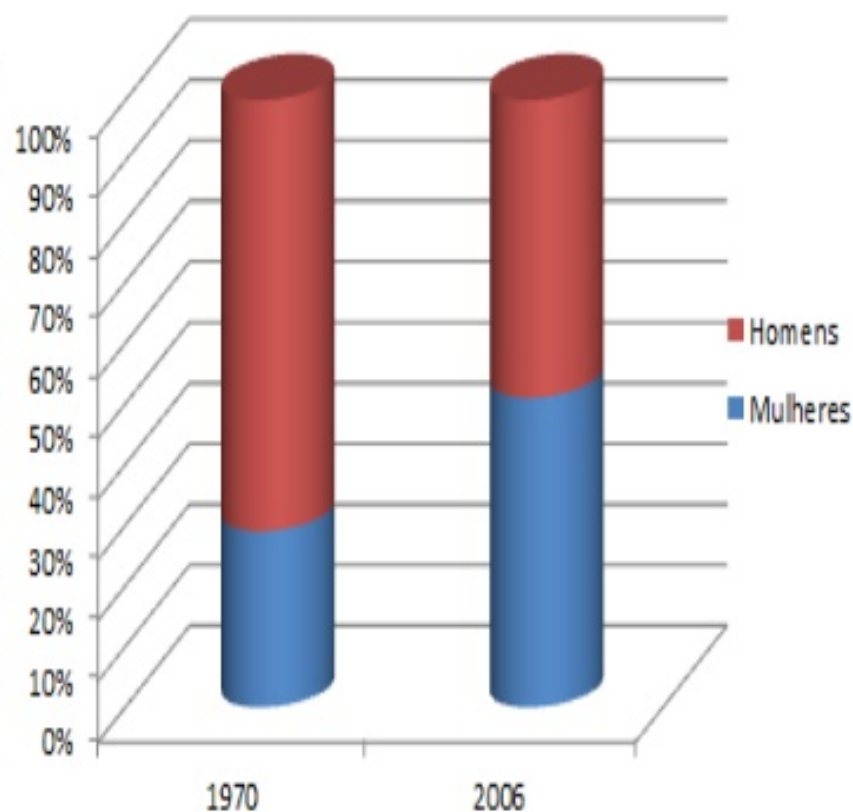
Fonte: INE

PÚBLICO

# Taxa de actividade

- Os homens têm trabalhado em maior número do que as mulheres.
- Porém, isso tem vindo a mudar pois como se pode ver no gráfico em 1970 a percentagem de homens era bem maior que a de mulheres mas em 2006, a percentagem de homens e mulheres já era quase igual. Este aumento de percentagem das mulheres que fazem parte da população activa deve-se à feminização do mercado de trabalho.

Feminização da mulher no mercado de trabalho



# Desigualdade Salarial entre Homens e Mulheres em Portugal

- Os dados estatísticos, quer nacionais, quer internacionais, demonstram que continuam a
  - \*existir **discriminações e desigualdades** complexas e persistentes no mercado de trabalho.
  - \*As mulheres auferem em média **menos 16,7%** do que os homens, no que se refere à remuneração **mensal base**, mas a diferença salarial é ainda mais acentuada quando se considera o ganho médio mensal.

[http://cite.gov.pt/pt/destaques/complementosDestqs2/Desigualdade\\_salarial.pdf](http://cite.gov.pt/pt/destaques/complementosDestqs2/Desigualdade_salarial.pdf)

\* O diferencial salarial entre homens e mulheres é maior nos níveis de qualificação mais elevados.

\* As disparidades salariais entre homens e mulheres são também maiores nos níveis de habilitações académicas mais elevadas

\* Quanto maior a participação feminina numa atividade económica maior o diferencial salarial entre homens e mulheres.

\* Disparidades Salariais por REGIÃO

[http://cite.gov.pt/pt/destaques/complementosDestqs2/Desigualdade\\_salarial.pdf](http://cite.gov.pt/pt/destaques/complementosDestqs2/Desigualdade_salarial.pdf)