



Укажите конструкции, обозначающие причину, которая приводит к благоприятным последствиям, и причину, которая приводит к нежелательным последствиям.

1. Благодаря мягкому климату в городе весь год цвели цветы.
2. Я нашёл хорошую работу благодаря помощи брата.
3. Он хорошо выглядит благодаря регулярным занятиям спортом.
4. Студент опоздал на лекцию из-за плохой работы транспорта.
5. Они часто ссорятся из-за денег.
6. Она весь день не выходила из дома из-за дождя.

Для выражения причины, приводящей к благоприятным последствиям, используется конструкция *благодаря + дат. пад.* или союз *благодаря тому что*. Для выражения причины, приводящей к негативным, нежелательным последствиям, используется предлог *из-за + род. пад.* или союз *из-за того что*.

Трансформация предложений.



Замените сложные предложения с союзом *потому что* простыми, используйте предлоги *из-за* или *благодаря*.

1. Сегодня я опоздал, потому что транспорт работал плохо.
2. Мальчик растёт здоровым, потому что он занимается спортом.
3. Мы быстро узнаём обо всём, что происходит в мире, потому что читаем газеты, слушаем радио, смотрим телевизор.
4. Вылет самолёта был отложен, потому что погода была нелётная.
5. Я плохо слышал своего собеседника, потому что музыка была слишком громкой.
6. В лаборатории стало возможным проводить сложные эксперименты, потому что там появилась новая аппаратура.

Трансформация простого предложения в сложное. Кроме указанных союзов можно использовать *потому что*, *поскольку*.



Замените простые предложения с предлогами *из-за* и *благодаря* сложными предложениями с союзами *из-за того что* и *благодаря тому что*.

1. Выходить из дома не хотелось из-за дождя.
2. Климат здесь мягкий благодаря близости моря.
3. Он очень устаёт из-за ночной работы.
4. Маша не смогла встретить брата из-за опоздания поезда.
5. Здесь получают стабильно высокие урожаи благодаря использованию удобрений.
6. Благодаря светлым обоям комната казалась больше.
7. Он не закончил работу из-за недостатка времени.
8. Таня смогла купить себе машину благодаря родителям.

Ответьте на вопросы с помощью сложных предложений.

1. Почему Сергей опоздал на урок?
2. Как он добился таких хороших результатов в работе?
3. Почему вылет самолёта задержали?
4. Почему машина не смогла подъехать к самому дому?
5. Что помогло больному быстро поправиться?
6. Почему вы не перевели статью?
7. Как он смог получить эту работу?
8. Почему он не окончил институт?

Выражение причины с помощью предлога *от* (простое предложение)

Комментарий

Конструкция *от + род. пад.* для выражения причины используется в следующих случаях.

А) Причиной является внутреннее состояние человека, его чувства, приводящие к произвольным действиям. Например: *Ребёнок заплакал от испуга.*

Б) Причиной являются внешние условия, приводящие к изменению физического состояния человека. Например: *Мальчик дрожал от холода.*

В) Причиной являются природные явления, приводящие к изменениям во внешнем мире. Например: *Трава пожелтела от жары.*



Дополните предложения, указав причину состояний, действий. Используйте конструкцию *от + род. пад.*

1. Крыши домов блестели ...
2. Я похолодел ...
3. Руки её посинели ...
4. Он побледнел ...
5. Одежда стала серой ...
6. У меня болит голова ...
7. Я ничего не мог сказать ...
8. Он не мог сдвинуться с места ...
9. Глаза её сияли ...
10. Она позеленела ...


Это упражнение доделать дома.

Комментарий

Для обозначения внутренней причины, побуждающей человека к сознательному действию, употребляется конструкция *из + род. пад.* В этой конструкции обычно используются существительные, обозначающие черты характера человека, его чувства, отношение к кому-либо или чему-либо. Количество существительных, употребляющихся в этой конструкции, ограничено (см. задание 22).

 Прочитайте наиболее часто встречающиеся словосочетания существительных с предлогом *из*. Составьте с ними предложения и запишите их.

Из гордости, из скромности, из упрямства, из любопытства, из вежливости, из мести, из жалости, из жадности, из зависти, из ревности, из любви, из уважения, из страха, из благодарности, из ненависти.

 Данные ниже сложные предложения преобразуйте в простые, заменив придаточные причины конструкциями *из + род. пад.* В случае затруднений используйте слова для справок.

1. Маша всё делает по-своему, потому что она очень упрямая.
2. Виктор взял бездомного щенка домой, потому что ему было жаль его.
3. Лена не вступала в наш спор, так как была очень робкой.
4. Жених не разрешает Тане встречаться с друзьями, так как он очень ревнив.
5. Галина никому не рассказывает о своей трудной жизни, потому что она очень гордая.
6. Отец готов сделать всё для детей, потому что очень любит их.
7. Я знаю, что Павел часто звонит своему старому учителю, потому что уважает его.

Слова для справок: упрямство, жалость (*к + дат. пад.*), робость, ревность, гордость, любовь (*к + дат. пад.*), уважение (*к + дат. пад.*).


Выберите правильный предлог ОТ или ИЗ



В данных ниже предложениях используйте предлоги *из* или *от*.

1. ... любви к чтению вечерами она не смотрела телевизор.
2. ... любви у неё кружилась голова.
3. ... жадности у него тряслись руки.
4. ... жадности он не покупает конфет, хотя очень любит их.
5. ... жалости к потерявшейся собаке она взяла её к себе домой.
6. ... жалости к больной у неё потекли слезы.
7. ... зависти к Ивану, который получил в подарок компьютер, у Антона весь день было плохое настроение.
8. Она очень завистливая и ... зависти способна на многое.

Предлог ПО

 Прочитайте наиболее часто встречающиеся сочетания существительных с предлогом *по*, переведите их на родной язык. Составьте предложения с этими словосочетаниями.


По рассеянности, по забывчивости, по ошибке, по невнимательности, по неосторожности, по неопытности, по наивности, по молодости, по привычке, по глупости.

По просьбе, по совету, по желанию, по требованию, по приказу.

 Закончите предложения, указав причину действий. Используйте для этого словосочетания из задания 30.

1. Извините, я взял ваш словарь 2. Начались каникулы, но Лена ... проснулась рано. 3. Михаил рассказал Наташе совершенно невероятную историю. Она ему поверила 4. Виктор начал бегать по утрам и ... верил, что это поможет. 5. Нина купила брату гитару 6. Я проехала нужную мне остановку

Транс

 Объясните, как выражена причина действий в данных предложениях. Какое значение имеют слова, называющие причину, в пункте А)? В пункте Б)?

А) 1. Андрей забыл билеты в театр по рассеянности. 2. Он сказал лишнее по глупости. 3. По невнимательности я сделала другое упражнение. 4. Миша взял по ошибке чужую тетрадь. 5. По наивности она поверила его словам. 6. По молодости Сергей многого не понимает.

Б) 1. Я купила эту книгу по вашей просьбе. 2. Брат приехал сюда по моему приглашению. 3. Она начала заниматься спортом по совету врача. 4. По желанию мужа Татьяна бросила работу.

Комментарий

Для обозначения причины непреднамеренных действий субъекта, когда причиной таких действий являются черты его характера (обычно отрицательные), употребляется конструкция *по + дат. пад.* (см. задание 29А). Эта же конструкция употребляется, если причиной действия является побуждение другого лица (см. задание 29Б).



33 Замените сложные предложения причины простыми, используя предлог *по*. В случае затруднений обращайтесь к заданию 30.

1. Я купила гитару, потому что сестра просила меня об этом.
2. Маша всему верит, потому что она очень наивна.
3. Он был неопытен и не заметил обмана.
4. Иван попал в аварию, так как был неосторожен.
5. Я думаю, что Павел унёс мой учебник, потому что он рассеянный человек.
6. Моя сестра плохо разбирается в людях, потому что она ещё молода.
7. Мать принимает это лекарство, потому что так ей посоветовал врач.
8. Саша стал инженером, потому что так хотел его отец.

Придаточное предложение цели. Союз ЧТОБЫ

Комментарий

В сложных предложениях цели с союзом *чтобы* глагол после союза *чтобы* стоит в форме инфинитива, если в предложении один субъект, и в форме прошедшего времени, если в частях предложения разные субъекты.



2 Объедините информацию двух предложений в одном, используя союз *чтобы*.

1. Во время поездки в Петербург мы задержались там. Нам очень хотелось ещё раз осмотреть Эрмитаж.
2. Я говорил с вами очень откровенно. Вы не должны повторять моих ошибок.
3. Виктор утром не был в университете и вечером пришёл к другу. Друг рассказал ему, что было на семинаре.
4. Я хочу посмотреть этот спектакль. Я хочу увидеть своего любимого артиста в новой роли.
5. Вчера вечером я зашёл к другу. Мне нужно было сказать ему об отмене занятий.
6. Мать часто играла детям на пианино. Дети учились понимать музыку.
7. Я должен взять у друга словарь. Мне нужно перевести статью.
8. Она часто поливала цветы. Они росли хорошо.

3 Закончите предложения.

1. Я пришёл к вам, чтобы 2. Я пришёл к вам, чтобы вы
3. Врач дал Андрею лекарство, чтобы он 4. Лена дала мне новый роман, чтобы я 5. Мы приехали в этот город, чтобы 6. Зимой Виктор обычно ездит за город, чтобы 7. Я изучаю русский язык, чтобы 8. Друг приходил ко мне вчера, чтобы

Когда можно опустить союз ЧТОБЫ?

Он вышел в коридор покурить.

4 Прочитайте предложения. Укажите слова, обозначающие цель действия. Как выражена цель действия в этих предложениях?

1. Завтра я уезжаю и зашёл к вам попрощаться.
2. Мы поехали в горы покататься на лыжах.
3. Сестра пошла купить билеты в театр.
4. Маша взяла у подруги журнал почитать.
5. Туристы остановились в гостинице переночевать.
6. Школьники поднялись на Воробьёвы горы посмотреть панораму Москвы.

Комментарий

После глаголов движения, а также после некоторых глаголов со значением изменения положения в пространстве (например: *взять, остановиться, подняться, лечь* и т. п.) значение цели передаётся формой инфинитива (т. е. союз *чтобы* опускается).

5 Закончите предложения, используя для обозначения цели действия инфинитив.

1. Я приехал сюда 2. Друг зашёл ко мне 3. Мы поехали к морю 4. Олег взял у друга видеомаягнитофон 5. Туристы долго шли по лесу и наконец остановились 6. Отец повёз детей в парк 7. Мать дала дочери денег 8. Джон пришёл к другу 9. Друзья зашли в кафе 10. Завтра я улетаю и зашёл к тебе 11. После обеда дедушка лёг

9 Прочитайте предложения. Объясните, в каких случаях нельзя опустить союз *чтобы*.

1. Дима вышел в коридор (, чтобы) покурить. 2. Он вышел в коридор, чтобы не курить в комнате. 3. Игорь приехал сюда (, чтобы) встретиться с сестрой. 4. Он ушёл из дому до прихода сестры, чтобы не встречаться с ней. 5. Сергей пришёл к Виктору (, чтобы) пригласить его на день рождения. 6. Всю неделю Сергей избегал Виктора, чтобы не приглашать его на день рождения.

Комментарий

Как уже было сказано выше, после глаголов движения, а также после некоторых глаголов, обозначающих изменение положения в пространстве, союз *чтобы* перед инфинитивом может опускаться. Однако, если перед инфинитивом стоит отрицание *не*, союз *чтобы* не опускается.

10 Дополните предложения союзом *чтобы*. Укажите, в каких случаях его употребление обязательно, в каких — нет.

1. Кирилл пошёл в ресторан ... пообедать. 2. Он пошёл в ресторан ... не обедать дома. 3. Володя пришёл сюда ... послушать музыку. 4. Сестра вышла в другую комнату ... не слышать музыку. 5. Анна вернулась домой ... приготовить обед. 6. Они решили пойти в кафе ... не готовить обед дома. 7. Я оставляю эти журналы здесь ... не везти их домой.

4 Определите вид и время глагола в данных частях предложений и объясните, о какой ситуации пойдёт речь: конкретной или повторяющейся. Закончите предложения. Объясните выбор формы глагола во второй части.

1. Если я встаю рано, 2. Если я встану рано, 3. Если Ирина забыла купить продукты, 4. Если Ирина забывала купить продукты, 5. Если Игорь вернётся домой поздно, 6. Если Игорь возвращался домой поздно, 7. Если ты получишь плохую оценку, 8. Если ты будешь получать плохие оценки,

5 Ответьте на вопросы, указав, при каком условии произойдут действия.

Образец: — Ты придёшь ко мне завтра? — Приду, если буду свободен.

1. Ты пойдёшь с нами в кино? 2. Как ты думаешь, Олег сдаст экзамен? 3. Мария поедет в Москву? 4. Ты дашь мне этот роман? 5. Ты вечером будешь дома? 6. Ты позвонишь мне вечером? 7. Виктор поедет с нами на выставку? 8. Ты будешь работать в этой фирме?

Будь ты постарше, ты понял бы меня.

6 Прочитайте данные ниже пары синонимичных предложений. Укажите, как выражено условие в каждом из них.

1. Если бы у меня было свободное время, я поехала бы с вами в Петербург.

2. Если бы он выучил грамматику, он не сделал бы столько ошибок в контрольной работе.

3. Если бы она знала об этом, она рассердилась бы на меня.

1. Будь у меня свободное время, я поехала бы с вами в Петербург.

2. Выучи он грамматику, он не сделал бы столько ошибок в контрольной работе.

3. Знай она об этом, она рассердилась бы на меня.

12 Передайте смысл предложений с союзом *потому что* предложениями с союзом *если бы*.

Образец: Дети гуляли весь вечер, потому что было очень тепло. — Если бы не было очень тепло, дети не гуляли бы весь вечер.

1. Андрей покупает книги о собаках, потому что он любит животных. 2. Я поехал отдыхать на юг, потому что получил деньги за перевод статьи. 3. Она смогла пережить это горе, потому что рядом были родные и друзья. 4. Он пошёл учиться на филологический факультет, потому что он любит литературу. 5. Утром Настя встаёт с трудом, потому что ложится спать очень поздно. 6. Мы потеряли дорогу, потому что было очень темно.

Комментарий

В условных предложениях с союзом *если бы* глагол всегда стоит в прошедшем времени.

С союзом *если бы* в отрицательных предложениях возможно и безглагольное условное предложение типа *если бы не дождь* (если бы не было дождя), *если бы не помощь друзей / если бы не друзья* (если бы друзья не помогли) и т. п.

Обратите внимание, что условные предложения с союзом *если бы* и отрицанием *не* в каждой части сложного предложения близки по значению предложениям с придаточными причины без отрицаний.



Замените предложения с союзом *если бы... не* + прошедшее время глагола на конструкции *если бы ... не* + *им. пад. существительного*.

Образец: Если бы друзья не помогли мне, я бы не переехала на другую квартиру за 1 день. — Если бы не друзья / Если бы не помощь друзей, я бы не переехала на другую квартиру за 1 день.

1. Если бы ты не рассказал мне, я ничего не знала бы об этом.
2. Если бы не было снега, мы доехали бы до города намного быстрее.
3. Если бы у него не было собаки, он не ходил бы на прогулки 2 раза в день.
4. Если бы я не поссорился с другом, я попросил бы его помочь мне.
5. Если бы брат не прислал телеграмму, мы не знали бы о его приезде.
6. Если бы отец не болел, он продолжал бы работать.
7. Если бы я не взяла зонт, я промокла бы.
8. Если бы мы не хотели есть, мы могли бы ещё поработать.



15 Закончите предложения.

1. Если бы не ты,
2. Если бы не её звонок,
3. Если бы не мороз,
4. Если бы не дети,
5. Если бы не наша дружба,
6. Если бы не его трудолюбие,
7. Если бы не её настойчивость,

104/8

a)

1. Chlapci se domluvili, že se sejdou zítra. Мальчики договорились, что они встретятся завтра.
Мальчики договорили встретиться завтра.

2. Rozhodl jsem se, že počkám do zítřka. Я решил, что подожду до завтра. Я решил подождать до завтра.

3. Učitel nařídil žákům, aby si přinesli barevné papíry a lepidlo. – Учитель сказал ученикам, чтобы они принесли цветную бумагу и клей./ принести

4. Stále doufám, že od něho obdržím zprávu. – Я до сих пор надеюсь, что получу от него сообщение. Все еще ... /получить

5. Radím ti, abys začal pracovat hned. Я тебе советую начать работать сейчас / Я тебе советую, чтобы ты начал работать сейчас.

6. Žádám vás, abyste nám vysvětlil své jednání. Прошу вас чтобы объяснить ваше поведение.
/чтобы вы объяснили

7. Doufám, že tu práci dokončím do konce měsíce. Я надеюсь закончить эту работу к концу месяца
/что закончу...

8. Matka přemluvila syna, aby zůstal doma. –Мать уговорила сына, чтобы он остался дома./остаться дома.

9. Všichni prosili sestru, aby něco zazpívala. – Все умоляли/просили сестру спеть что-нибудь/чтобы она что-нибудь спела.

10. Přeji ti, abys co nejdříve složil všechny zkoušky.

б)

1. Viděl jsem ho stát na rohu a s kýmisi hovořit.

2. Už jsi ji někdy slyšel recitovat? -

3. Nikdy předtím jsem ho neviděl kouřit. -

4. Ještě nikdy jsem neslyšel Pavla hovořit tak vážně jako teď. -

5. Před chvílí jsem ho spatřil vcházet do budovy.

6. Nikdy jsem ho neslyšel vykřiknout, nikdy jsem ho neviděl uhodit.