


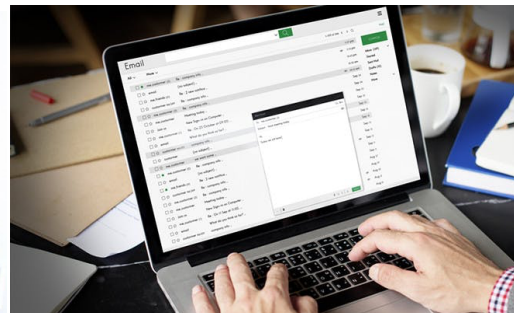
## Повторіть слова – Що роблять люди на фотографіях




1. Дмитро Іванович



2. Ольга



3. Сергій Володимирович



4. Марта



5. Тарас



6. Євген

## Наказовий спосіб (прохання/вимога зробити це)

<p><b>телефон</b> <b>мобільний / стаціонарний (домашній)</b></p>	<p><b>комп'ютер</b> <b>ноутбук / стаціонарний</b></p>
<p>телефонуй(те) / зателефонуй(те) дзвони (дзвонить) / подзвони (подзвонить) пиши (пишіть) / напиши (напишіть) смс набирай(те) / набери (наберить) номер телефону бери (берить) / візьми (візьмуть) слухавку піднімай(те) / підними (піднімуть) слухавку кидай(те) / кинь(те) слухавку додзвонюйся / додзвонися (додзвонюйтеся / додзвоніться) клич(те) / поклич(те) до телефону <i>розм.</i> кинь(те) сигнал відповідай(те) / <b>відповісти</b> = дай(те) відповідь переписуйся у WhatsApp, Viber, Telegram переписуйтеся у.....</p>	<p>пиши (пишіть) / напиши (напишіть) ел. лист відсилай(те) / відішли (відішліть) електронний лист відписуй(те) / відпиши (відпишіть) на ел. лист перевіряй(те) / перевір(те) електронну пошту шукай(те) / знайди (знайдіть) інформацію працюй(те) на комп'ютері розмовляй(те) / говори (говорить) по Скайп інсталюй(те) / наінсталюй(те) програму завантажуй(те) / завантаж(те) програму скачай(те) / скачай(те) фільм, музику, фото... налаштуй(те) / налаштувай(те) камеру, звук... пиши (пишіть) / напиши (напишіть) у чат створюй(те) / створи (створить) файл, папку зберігай(те) / збережи (збережить) на робочий стіл / у папку друкуй(те) / надрукуй(те) текст</p>
<p>клікай(те) / клікни (клікніть) відкривай(те) / відкрий(те) вимикай(те) / вимкни (вимкніть) видаляй(те) / видали (видалить) копіюй(те) / скопіюй(те) скануй(те) / наскануй(те) приєднай(те) флешку до комп'ютера</p>	<p>зберігай(те) / збережи (збережить) закривай(те) / закрій(те) вимикай(те) / ввимкни (ввимкніть) скачай(те) / скачай(те) роздрукувай(те) / видрукуй(те) програмуй(те) / напрограмуй(те) користуйся (користуйтеся) навушниками, мишкою, програмою</p>



Виконайте вправу, доповніть слова, які можуть підійти у речення, створіть наказовий спосіб

видалити | знайти у Google | закрити | програмувати | зберегти | видрукувати | насканувати | відкрити | клікнути

1. Маріє, ..... старі фотографії!
2. Дмитре, Зоряно, ..... інформацію, яка нам потрібна для проекту!
3. Іване, ..... документ, а потім ..... його!
4. Катерино, ..... цілий день, у тебе сьогодні невихідний!
5. Дашо, куди ти ..... цей документ? Я його не можу знайти!
6. Ганно, ..... документи на новому лазерному принтері!
7. Володимире, ..... фотографії, а потім ..... їх на флешку!
8. Ольго, ..... на іконку та ..... новий файл!

### ПОРАДА – КОМП'ЮТЕРНИЙ АНТИ-ТАЛАНТ

Коли ми спілкуємося з друзями, то ми можемо користуватися наказовим способом (2 ос. однини). Або, якщо з нами говорить наш директор, то він також може користуватися наказовим способом (2 ос. множини).

Якщо ми хочемо бути ввічливими часто використовуємо конструкцію МІГ БИ ТИ / МОГЛА Б ТИ / МОГЛИ Б ВИ

Тарасе, надішли мені цей файл. – Тарасе, міг би ти мені надіслати цей файл.  
Іро, збережи цей файл у мою папку. – Іро, могла б ти зберегти цей файл у мою папку.  
Маріє Іванівно, зателефонуйте мені. – Маріє Іванівно, могли б ви мені зателефонувати.


Хочете використати наказовий спосіб, але показати, що ви ввічливі? Тоді користуйтеся словосполученням **будь ласка**, яке завжди виділяємо комами і пишемо окремо.

Тарасе, надішли мені, будь ласка, цей файл.  
Іро, збережи, будь ласка, цей файл у мою папку.  
Маріє Іванівно, зателефонуйте мені, будь ласка.



Григорій комп'ютерний анти-талант. Він скаржиться вам. Що ви йому порадите?

1. У мене не працює принтер.
2. Я помилково видалив цей документ.
3. У мене в комп'ютері вірус.
4. У мене перестав працювати мікрофон.
5. Моя мама хоче подивитися мої фотографії з відпустки, але я не поїду до неї.
6. Моя тітка з Америки хоче зі мною поговорити, але мені дорого їй телефонувати.
7. Я завершив писати план проекту.
8. Я хочу слухати музику, але ніхто її не любить.
9. Мені більше не потрібні ці старі фотографії для проекту.
10. Мені потрібно написати про це проект, але я нічого не знаю про це.



А ви вчили когось користуватися комп'ютером / Інтернетом? Як це проходило?  
Що вам ще потрібно зробити сьогодні на комп'ютері?