


# Ruština pro neruštinaře II

RJ\_02/01: Út 08:00-09:40 L.11

# Podmínky ukončení kurzu

- Max. 2 neomluvené absence
- Absenci je možné nahradit náhradním plněním (po domluvě s vyučujícím)
- Způsob ukončení:
  - Zápočet – test
  - Zkouška – test + ústní zkouška

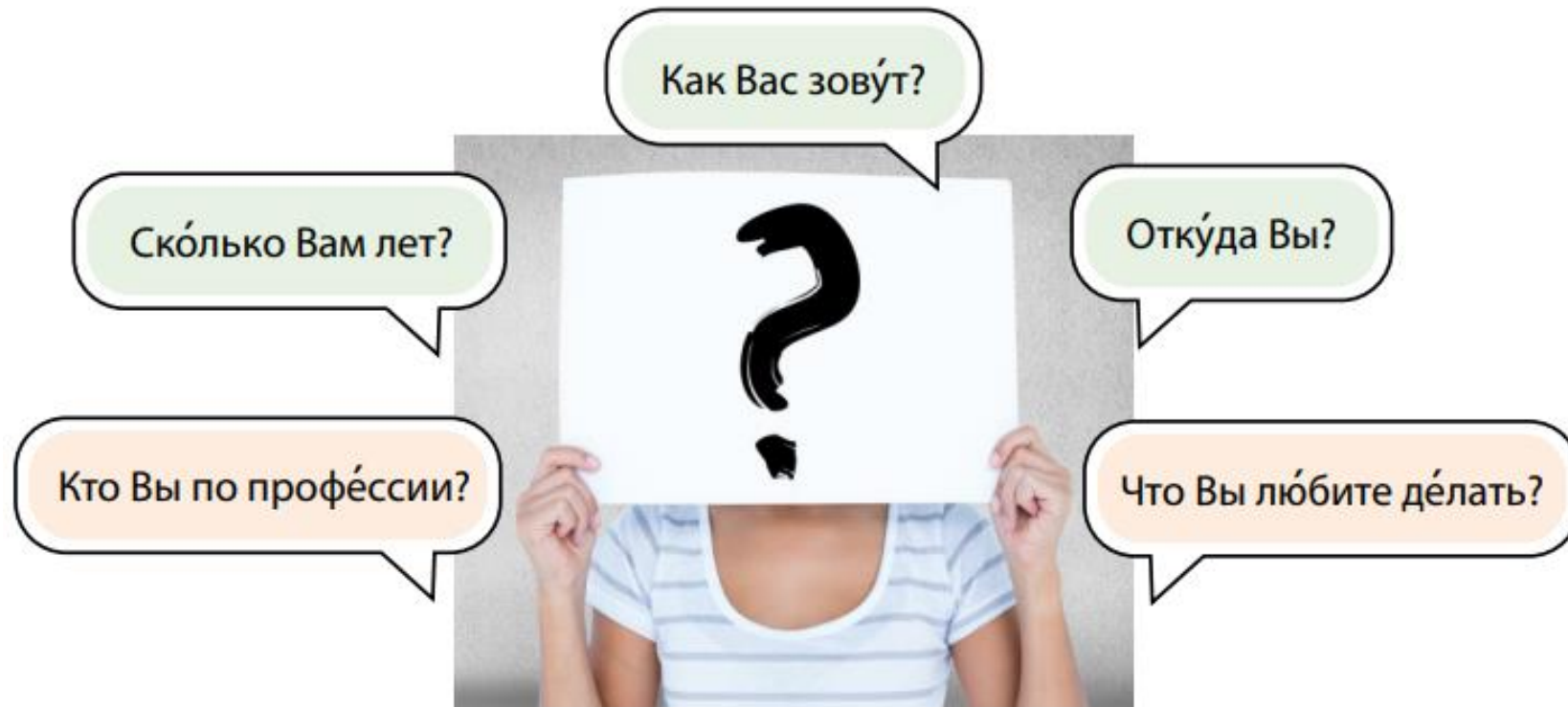
- <https://iklett.cz/info.php?id=33>



# Opakování

- Pozdravit, rozloučit se, představit se
- Seznámit se a představit někoho jiného, říct , co máme rádi
- Informovat o sobě a jiných, informovat o národnosti
- Informovat o rozvrhu, téma škola a šk. předměty, vyjádřit zájem
- Informovat o narozeninách
- Vyjádřit, že něco potřebujeme, chceme, vyjádřit přání
- Objednat jídlo, pochválit ho, mluvit o cenách
- Hovořit o plánech na léto, upozornit na zajímavou věc

# Představte se



# Rodina

- **Práce ve dvojicích** – zkuste si vzpomenout co jste napsali v písemném testu o své rodině a domácích mazlíčcích. Povězte o své rodině kolegovi/kolegyni



# Скажи мне кто твой друг...

Naučíte se:

- Vyprávět o zájmech svých a jiných osob
- Popisovat a charakterizovat osoby
- Vyjádřit osobní názor na druhého člověka
- Vyjádřit vztah k druhým lidem

• 1/12







Это моя подруга **Таня**.  
У неё светлые волосы. У этой девушки светлые волосы.  
Она блондинка.  
У неё голубые глаза. Эта девушка с голубыми глазами.

Это моя подруга **Лена**.  
У неё каштановые волосы. У неё каштановые волосы.  
Она шатенка.  
У неё карие глаза. Эта девушка с карими глазами.

Это моя подруга **Таня**.  
У неё **тёмные** волосы.  
У этой девушки **тёмные** волосы.  
Она **брюнетка** (tmavovlasá).  
У неё **чёрные** глаза.  
Эта девушка с **чёрными** глазами.

Это моя подруга **Ира**.  
У неё **светлые** волосы.  
У этой девушки **светлые** волосы.  
Она **блондинка** (světlovlasá).  
У неё **зелёные** глаза.  
Эта девушка с **зелёными** глазами.



весёлая



хмурная



боязливая



смелая



общительный



замкнутый



оптимистичная,  
жизнерадостная




пессимистичная



злой



добрая



умный



трудолюбивый

# Gramatika – přídavná jména

		<b>mužský rod</b>	<b>střední rod</b>	<b>ženský rod</b>	<b>srovnání</b>
<b>4. pád</b>	вижу кого, что?	<b>нóвый/нóвого</b>	<b>нóвое</b>	<b>нóвую</b>	<b>-ého/-é/-ou</b>



**Соедините слова и картинки.**

- |                                   |                                    |                                                |
|-----------------------------------|------------------------------------|------------------------------------------------|
| <input type="checkbox"/> дóктор   | <input type="checkbox"/> инженер   | <input type="checkbox"/> программíст           |
| <input type="checkbox"/> учíтель  | <input type="checkbox"/> секретáрь | <input type="checkbox"/> актёр/актрíса         |
| <input type="checkbox"/> писáтель | <input type="checkbox"/> бизнесмён | <input type="checkbox"/> студéнт/студéнтка     |
| <input type="checkbox"/> музыкáнт | <input type="checkbox"/> журналíст | <input type="checkbox"/> спортсмён/спортсмёнка |





A



B



C



D



E

1. Водитель
2. Врач
3. Медсестра
4. Певец/Певица
5. Переводчик



1. Пóвар
2. Продавщи́ца
3. Строи́тель
4. Экономі́ст

# Gramatika – 7. pád podstatných jmen

7. pád	с кем, чем?	заводом/мальчиком
7. pád	с кем, чем?	автомобилем/писателем

*С этим мальчиком я пойду в клуб.*

*Ученики беседовали с учителем.*

Podle **tvrdého vzoru завод/мальчик** se skloňují podstatná jména rodu mužského zakončená na tvrdou souhlásku nebo měkkou souhlásku ч а щ.

Podle **měkkého vzoru автомобиль/писатель** se skloňují podstatná jména rodu mužského zakončená na měkkou souhlásku nebo -й.

Zapamatujte si: работать (кем?) инженером

# Gramatika – 7. pád podstatných jmen

7. pád

с кем, чем?

школой / неделей

*С этой девушкой мы встретились в школе.*

*В субботу мы с одноклассницей пойдём в кино.*

Podstatná jména rodu ženského zakončená v 1. pádě na -a se skloňují podle **tvrdého vzoru школа**.

Podstatná jména rodu ženského zakončená v 1. pádě na -я se skloňují podle **měkkého vzoru неделя**. Podle vzoru неделя se skloňují také podst. jm., která mají před koncovkou souhlásky ж, ш, щ, ч а ц (např. дача, учительница)

Pozor: podle vzorů школа/неделя se skloňují i podst. jm. r. muž, zakončená na -a nebo -я (с дядей)

Зараматуйте si: работать (кем?) медсестрой