

# 4 Menschen und Häuser

## 1 Wohnen in Deutschland, Österreich und der Schweiz

Einheit 4

58

achtundfünfzig



das Hochhaus



das Bauernhaus



das Zimmer im Studentenwohnheim


### 1 Wer wohnt wo? / Kde kdo bydlí?

Lesen Sie die Texte und ordnen Sie zu. / Přečtěte si texty a přiřaďte k nim obrázky.

1. ■ Norbert Kranz, 43, und Antje van Hecke, 33, kommen aus Köln. Ihre Wohnung im 12. Stock ist hell und groß. Sie kostet 800 Euro. Das finden Norbert und Antje teuer.
2. ■ Petra Galle, 39, und ihr Mann Guido, 41, wohnen in Olpe. Sie haben zwei Kinder: Tim, 9, und Annika, 7 Jahre alt. Sie haben ein Haus mit Garten. Petra findet: „Unser Garten ist groß.“
3. ■ Ulli Venitzelos, 49, und seine Kinder Rolf, 22, und Simone, 17, haben eine Altbauwohnung in Hamburg. Sie leben gern in der Stadt.
4. ■ Anja Jungbluth, 24, hat ein Zimmer im Studentenwohnheim. Das Zimmer ist 14 m<sup>2</sup> groß. Anja findet ihr Zimmer sehr klein.
5. ■ Bruno und Heide Glück, beide 71, wohnen auf dem Land. Ihr Haus ist ziemlich alt. Sie sagen: „Unser Haus liegt sehr ruhig.“

**V této lekci se naučíte:**

- ▶ popsat byt,
- ▶ hovořit o lidech a věcech,
- ▶ přivlastňovací zájmena v I. pádě,
- ▶ 4. pád podstatných jmen,
- ▶ přídavná jména ve větě,
- ▶ zesílení významu pomocí částice *zu*,
- ▶ výslovnost souhlásky *ch*,
- ▶ slovní přízvuk u složených podstatných jmen.



das Einfamilienhaus



die Altbauwohnung

**2** Texte lesen und verstehen. / Čtení s porozuměním. Ergänzen Sie die Sätze. /

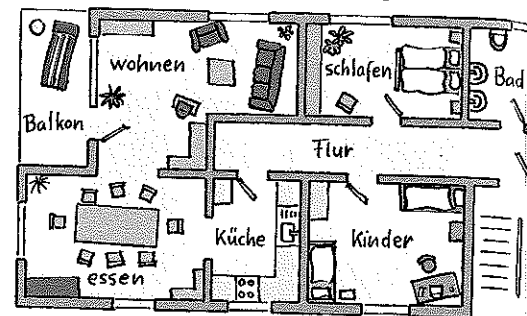
**01** Doplňte věty.

1. Norbert und Antje wohnen im 12. ....  
Ihre ..... ist ..... und groß, aber auch sehr .....
2. Petra Galle und ihr Mann Guido ..... in Olpe. Sie haben ein ..... mit Garten. Petra findet ihren .....
3. Ulli, Rolf und Simone wohnen in der .....  
Sie haben eine ..... in Hamburg.
4. Anja wohnt im ..... Sie sagt: „Mein ..... ist sehr .....“
5. Bruno und Heide haben ein Haus auf dem ..... Ihr Haus ist ..... und liegt sehr .....

## 2 Wohnungen

1 Wie heißen die Zimmer? / Jak se jmenují pokoje? Das Wörterbuch oder die Wörterliste helfen. / Může pomoci slovník nebo seznam slovíček na konci knihy.

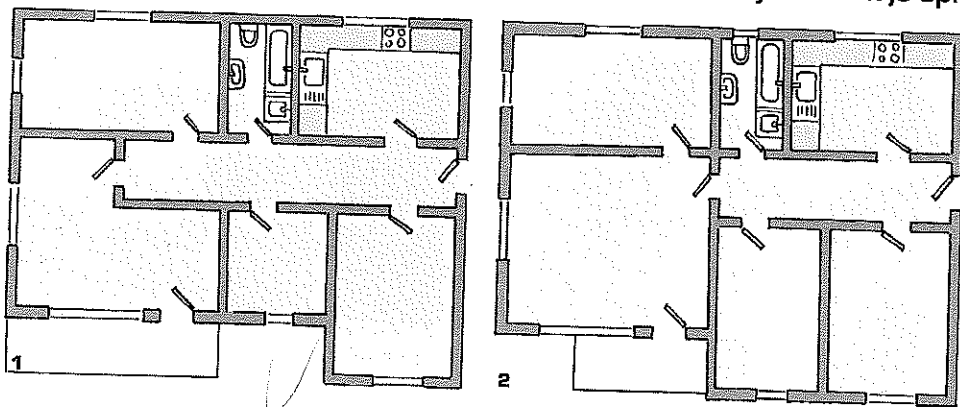
1. wohnen: ..... *das Wohnzimmer*
2. essen: .....
3. schlafen: .....
4. baden: .....
5. Kinder: .....
6. kochen: ..... *die Küche*



2 Uli Venitzelos beschreibt seine Wohnung. / Uli Venitzelos popisuje svůj byt.



a) Hören Sie. Welche Zeichnung passt? / Poslouchejte. Který náčrtek je správný?



b) Hören Sie noch einmal und lesen Sie. Ergänzen Sie die Namen der Räume oben. Poslechněte si text ještě jednou a zároveň si jej potichu čtete. Doplňte názvy pokojů.

Unsere Wohnung hat vier Zimmer, eine Küche, ein Bad und einen Balkon. Hier links ist das Zimmer von Rolf. Sein Zimmer ist groß, aber was für ein Chaos! Rechts ist die Küche. Unsere Küche ist wirklich schön - groß und hell. Das Bad hat kein Fenster und ist klein und dunkel. Unser Wohnzimmer hat nur 17 qm, aber es hat einen Balkon! Der Balkon ist groß. Hier rechts ist das Zimmer von Simone. Ihr Zimmer ist auch groß und hell! Mein Zimmer ist sehr klein. Der Flur ist lang und meine Bücherregale haben hier viel Platz! Unsere Wohnung kostet 600 Euro, das ist billig!



3 Kochen - Küche. / Vaření - kuchyně. Aussprache von ch. / Výslovnost souhlásky ch.

a) *ch* jako ve slově *kochen* nebo jako ve slově *Küche*? Vytvořte tabulku.

*nota*  
acht - Österreich - richtig - auch - das Buch / das Mädchen - östlich - welcher - das Gespräch - gleich - doch - machen - München - suchen - nicht - sprechen - die Sprache - die Bücher - ich - möchten - die Technik

b) Poslechněte si slova ještě jednou a vzájemně si tabulku zkontrolujte.

**Všimněte si!**

Dvojitá výslovnost souhlásky *ch* v němčině: Po samohláskách *a, o, u* a dvojhlasce *au* se podobá českému *ch* (*kochen*), v ostatních případech se vyslovuje měkce jako ve slově *Küche*.

### 3 Possessivartikel im Nominativ

1 Meine Bücher – deine Videos – unsere Wohnung. / Moje knihy – tvoje videa – náš byt. Přečtete si rozhovory, vypište přivlastňovací zájmena ze cvičení 1.1 a 2.2 a vyplňte tabulku. Doplňte české ekvivalenty k vybranému sloupci (např. mein Balkon – můj balkon, dein Balkon – ...).



Grammatik	Personalpronomen (osobní zájmeno)	Possessivartikel (přivl. zájmeno)			Plural (mn. č.)
		Singular (jednot. číslo)			
		der Balkon	das Zimmer	die Küche	die Balkone/ Zimmer/ Küchen
	ich	<i>mein</i>			
	du		<i>dein</i>		<i>deine</i>
	er			<i>seine</i>	
	es	<i>sein</i>			
	sie				<i>ihre</i>
	wir			<i>unsere</i>	
	ihr	<i>euer</i>		<i>eure</i>	
	sie/Sie	<i>ihr/Ihr</i>		<i>ihre/Ihre</i>	

Doplňte české ekvivalenty.

2 Hören Sie die Dialoge. Markieren Sie die Kontrastakzente. / Poslechněte si rozhovory. Označte přízvuk v otázce a odpovědi.

- Ist das 'dein Auto? ♦ Ja, das ist mein Auto.
- Ist das dein Heft? ♦ Nein, das ist das Heft von Hassan, das ist sein Heft.  
♦ Nein, das ist das Heft von Fatma, das ist ihr Heft.

3 Ist das dein(e) ...? / Je to tvůj (tvoje) ...? Ptejte se a odpovídejte. Dávejte pozor na rozdílný přízvuk v otázce a odpovědi.




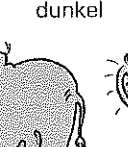

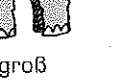
- Ist das dein Wörterbuch? ♦ Ja, das ist mein ...  
♦ Nein, das ist das Wörterbuch von ...
- Ist das deine CD / dein Kuli / ...? ♦ Ja, ...  
♦ Nein, ...

## 4 Zimmer beschreiben - Adjektive



1

Wie sind die Zimmer? Hören Sie den Text von Seite 60 noch einmal und ergänzen die Tabelle. / Jaké jsou pokoje? Poslechněte si text na straně 60 ještě jednou a doplňte tabulku.

	Adjektiv (př. jm.)	
das Zimmer von Ulli	hell	
die Küche	schön, groß	
das Bad	hell, dunkel	hell  dunkel 
das Wohnzimmer	13m <sup>2</sup>	
der Balkon	groß	
der Flur	lang	

2

Wortschatz systematisch lernen. / Učíme se slovní zásobu systematicky.

Ergänzen Sie das Gegenteil. / Doplňte slovo opačného významu.

- groß .....
- ..... dunkel
- billig .....
- neu .....
- ..... leise

**TIP**  
 Přídavná jména se vždy učíme zároveň s jejich protiklady.  
 schön - hässlich  
 lang - kurz



3

Akkusativ. / Čtvrtý pád podstatných jmen.

a) Lesen Sie die Dialoge und markieren Sie die Artikel im Akkusativ. / Přečtěte si text v bublinách a označte členy ve 4. pádě.



Grammatik

Nominativ (1. pád)

Akkusativ (4. pád)

der/ein Balkon

den/einen Balkon

Ich finde den Balkon zu klein.

das/ein Haus

das/ein Haus

Ich finde das Haus teuer.

die/eine Toilette

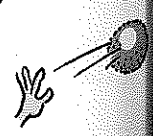
die/eine Toilette

Ich finde die Toilette zu klein.



b) Sprechen Sie über eine bestimmte Wohnung. Üben Sie im Kurs. / Hovoříme o konkrétním bytě. Procvičujte s ostatními.

Ich finde den Balkon / die Küche / das Bad / den Flur / ...  
 zu groß / zu dunkel / zu klein. ... Ich finde ...



Einheit 4

62


zweihundsechzig

**4** Eine Traumwohnung? / Byt našich snů?  
06-B

a) Lesen Sie und beschreiben Sie die Bilder. / Čtete a popište obrázky.

*Ich habe kein Arbeitszimmer!*


*Das ist die Küche.*  
*Sehr schön!*  
*... und viel zu klein!*



*Hier ist das Arbeitszimmer.*  
*Oh, sind das alle deine Bücher?*



*Das ist unser Wohnzimmer. Das ist ziemlich groß.*  
*Ihr Wohnzimmer hat keinen Balkon!*  
*Ja, und so hell!*



*Ich finde deine Wohnung sehr schön!*  
*Ja, wirklich? - Dank!*  
*... und zu teuer.*



*Entschuldigung, wo ist eure Toilette?*

Zapamatujte si!

**Tyto výrazy použijeme, když popisujeme byt.**

Meine Wohnung	ist	zu teuer/dunkel/klein/laut.
Die Küche / Der Balkon		groß/hell/modern/alt.
Das Kinderzimmer		ein Traum.
Das Rechts (daneben) / Links	ist	das Zimmer von Rolf.
Hier		der Balkon / das Bad / die Küche.
Meine Wohnung	hat	drei Zimmer.
Mein Haus		(k)einen Garten.
Das Haus von Guido und Petra Galle		(k)ein Arbeitszimmer.
		(k)eine Küche.
Ich	finde	den Garten schön.
		das Haus zu groß.
		die Kinderzimmer chaotisch.

b) Nakreslete byt podle vlastní fantazie a předejte nákres sousedovi. Váš partner (partnerka) tento byt popíše.

## 5 Wörter bauen

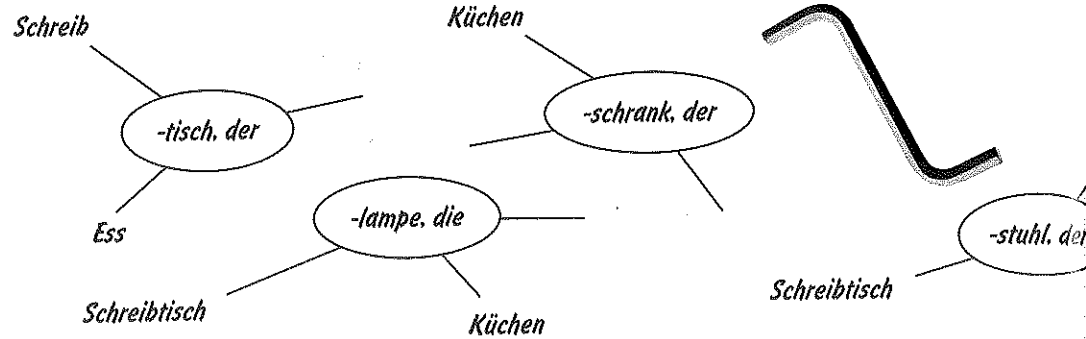
 **1** Komposita. / Slova složená.

09

a) Der, das, die? Doplňte.

..... Küchentisch    ..... Schreibtischlampe    ..... Bücherregal

b) Möbel zu Hause. / Nábytek doma. Najděte další příklady.



c) Jak zní pravidlo?

die Bücher    das Regal  
                   das Bücherregal

**Pravidlo** Člen složených podstatných jmen je shodný se členem .....

Einheit 4

64

vierundsechzig



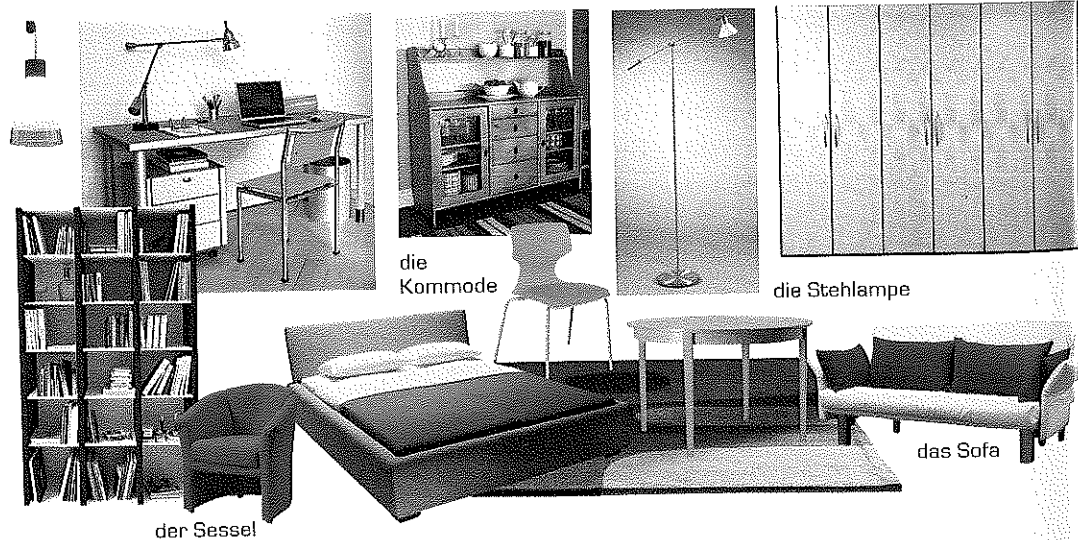
**2** Poslechněte si slova. Označte slovní přízvuk. Jak zní pravidlo?

1.46

1. der Schreibtisch
2. der Esstisch
3. das Bücherregal
4. die Küchenlampe
5. der Küchenschrank
6. der Bürostuhl

**Pravidlo** Přízvuk u složených slov je vždy na  prvním /  druhém slově.


**3** Kde stojí nábytek? Zapište do správné kolonky. Pozor na více možností.



das Wohnzimmer	die Küche	das Arbeitszimmer	das Schlafzimmer
das Sofa			

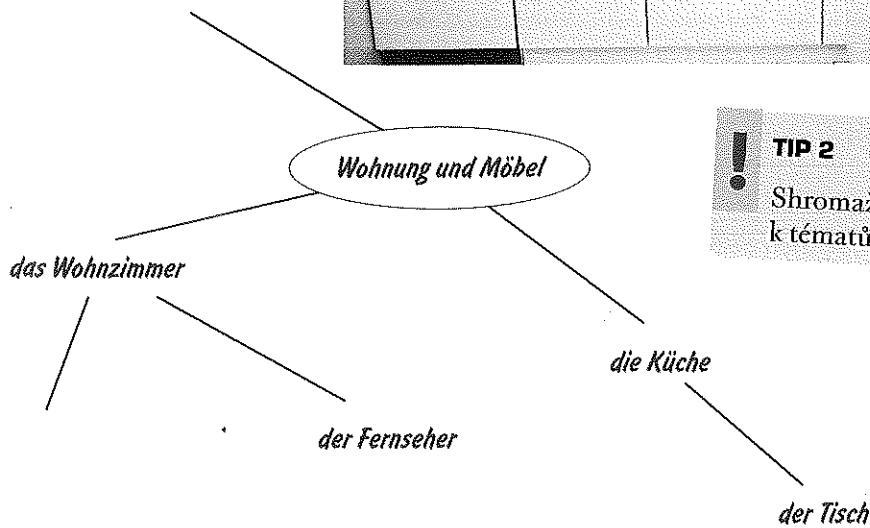
## 6 Wortschatz systematisch lernen

- 1 Vyzkoušejte si různé strategie učení se slovíčkům. Přečtete si jednotlivé tipy pro lepší zapamatování a diskutujte o nich s ostatními.



### TIP 1

Učte se slovíčkům doma s pomocí kartiček.



### TIP 2

Shromažďujte si slova k tématům.

Plural —————→  
 Artikel —————→ *das Wörterbuch. "-er"*  
 Wortakzent —————→  
 Beispielsatz —————→ *Arbeiten Sie mit dem Wörterbuch.*


### TIP 3

Vytvářejte si kartičky se slovy a ukládejte je ve své kartotéce.



## 7 Der Umzug

- 1** Umzugschaos. / Chaos při stěhování. Wer macht was? Lesen Sie die E-Mail, ordnen Sie die Informationen zu. / Co kdo dělá? Přečtěte si e-mail. Ke jménům přiřadte informace.



↑ ↓ Antworten Allen antworten

Liebe Sonja,

unser Umzug ist ein Chaos! Meine Bücher sind schon in den Umzugskartons. Bernd packt seine CDs und seine Videos. Nils und Frauke packen ihre Bücher. Und ich mache jetzt Pause, trinke Kaffee und schreibe E-Mails. Ein Glück – der Computer funktioniert noch.

Nils fragt 15-mal pro Tag: „Ist mein Zimmer groß?“ „Ja, Nils, dein Zimmer ist groß.“ „Und das Zimmer von Frauke?“ „Jaaaa, ihr Zimmer ist auch groß.“ Zwei Kinder – ein Kinderzimmer, das war hier immer ein Problem.

Mein Schreibtisch, die Waschmaschine und der Herd sind schon in der neuen Wohnung in der Schillerstraße 23. Die Postleitzahl ist: 50122. Die Wohnung ist 120 qm groß, Altbau, sehr zentral in der Südstadt, im 3. Stock, 5 Zimmer (!!!), Küche, Bad, Balkon und ein Garten. Das Wohnzimmer hat vier Fenster, es ist hell und ca. 35 qm groß, der Flur ist breit und lang. Wir hatten einfach Glück – die Wohnung ist ein Traum und nicht teuer. Aber unser Esstisch steht jetzt im Wohnzimmer – die Küche ist zu klein!

Armer Bernd! Er arbeitet viel, aber sein Rücken macht Probleme, der Herd war doch zu schwer ...

Du siehst, wir brauchen deine Hilfe!!!



Viele Grüße und bis morgen  
deine Kirsten

- Bernd 1
- Kirsten 2
- Nils und Frauke 3
- Sonja 4
- a schreibt E-Mails.
- b hat Rückenschmerzen.
- c packt seine CDs und Videos.
- d packen ihre Bücher.
- e bekommt eine E-Mail.
- f kommt morgen und hilft.
- g macht Pause und trinkt Kaffee.

## 8 Wohnen interkulturell

- 1** Wohnformen. / Formy bydlení. Podívejte se na fotografie a přiřadte k nim věty. Jedna fotografie není z Německa a jedna je 100 let stará.

**Das Spielen, Lärmen und Einstellen von Fahrrädern im Treppenhaus ist verboten!**  
Der Eigentümer.



1. ■ Um 1900 haben viele Familien in Deutschland nur ein Zimmer.
2. ■ Jedes Kind hat ein Zimmer.
3. ■ Die Möbel sind ziemlich groß und dunkel. Das Zimmer ist sehr voll.
4. ■ Das Treppenhaus ist kein Spielplatz.
5. ■ Viele Familien haben ein Esszimmer.
6. ■ Kein Bett, kein Stuhl – ich finde das schön!

- 2** Und in Ihrem Land? Sprechen Sie im Kurs. / A jak je tomu ve Vaší zemi? Diskutujte s ostatními.

*Bei uns gibt es auch ein ...*

*Wir haben ein ...*

*Wir haben kein Esszimmer.*

*Meine Möbel sind ...*

*Hochhäuser finde ich ...*