

Průvodce Čínou 21. století

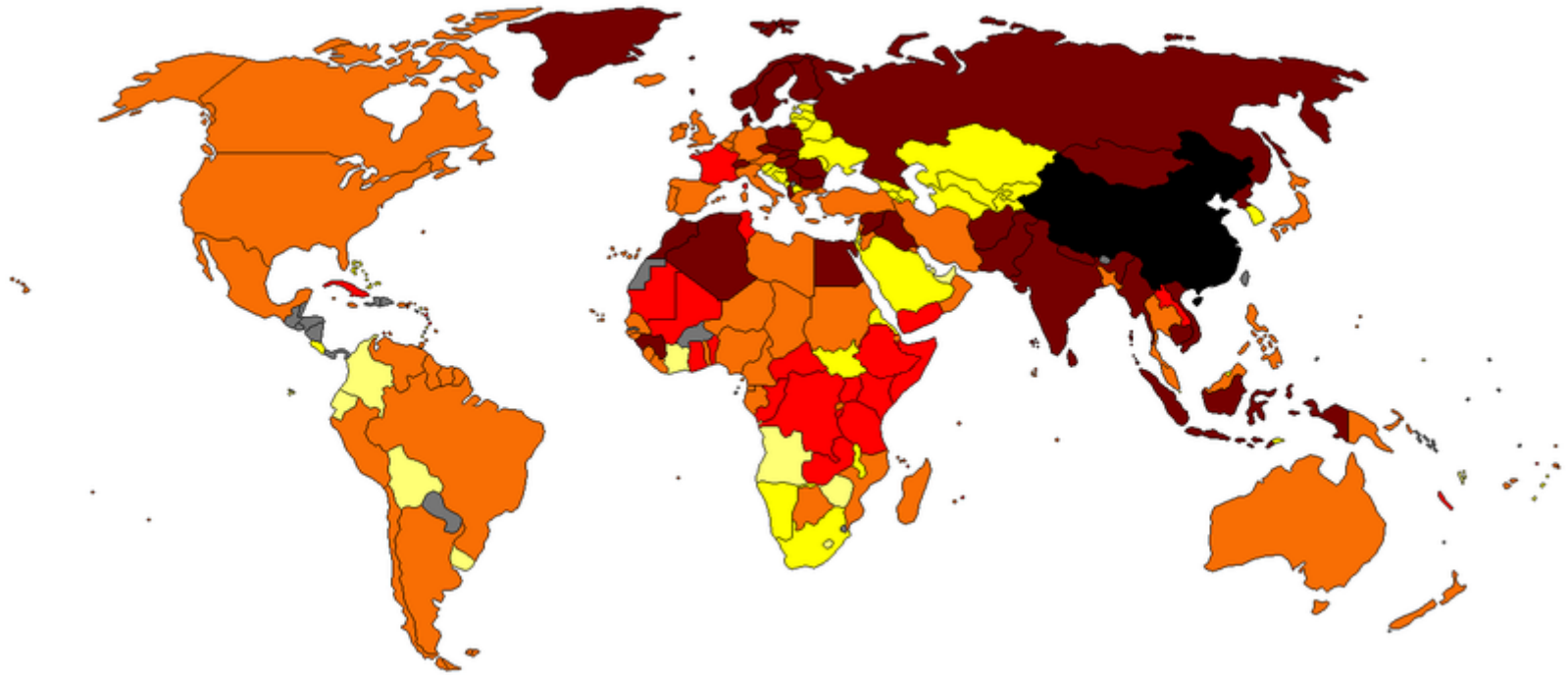


Zhang Huan, 2011, Q Confucius No.2

Historie vývoje mezinárodních vztahů

- 1949** založení ČLR a ČR na Taiwanu – soupeření o mezinárodní podporu a diplomatické vztahy
- 50.léta** podpora ČLR komunistickým blokem
- 1950-53** Korejská válka
- 1962** válka s Indií o sporná území
- 1960-69** vyostření sporů se SSSR, orientace na rozvojové státy, neutralita
- 1971** přijetí do OSN (ČR na Taiwanu zde končí)
- od 70.let** orientace na Západ (USA)
- od 1978** „otevírání se Číny světu“
- 1979** válka s Vietnamem (podporovaný SSSR)
- 1989** konec bipolárního světa, masakr na Tiananmenu
- 2001** vstup ČLR do WTO

Vývoj diplomatických vzťahů ČLR



1949/50.léta – hnědá barva

60.léta – červená barva

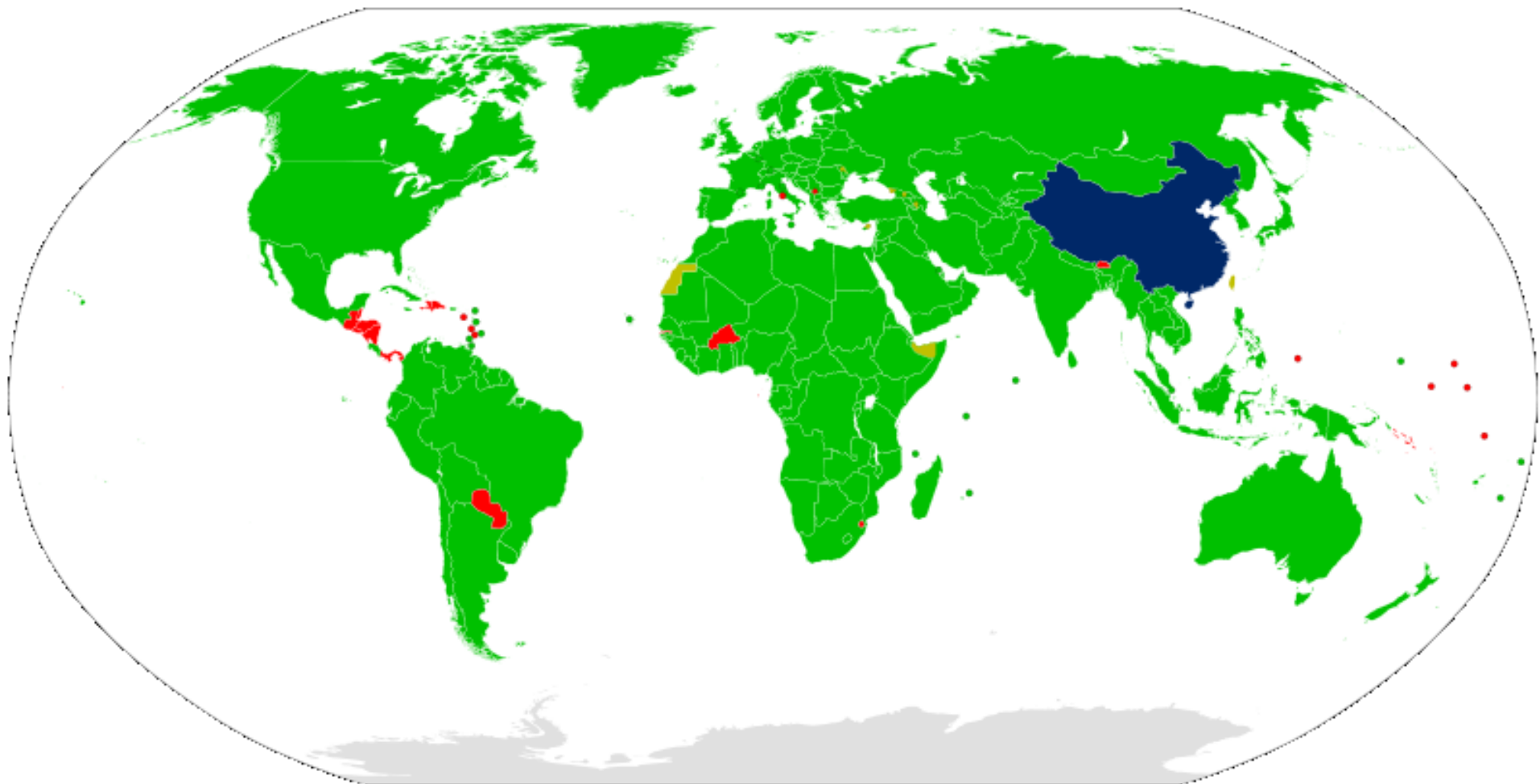
70.léta – oranžová barva

80.léta – žlutá barva

90.léta – světle žlutá

šedá barva – bez diplomatických vzťahů

Současný stav diplomatických vztahů ČLR



Země bez diplomatických vztahů s ČLR

Afrika

- Burkina Faso (1961–1973, 1994)
- Gambie (1968–1974, 1995)
- São Tomé and Príncipe (1997)
- Swazijsko (1968)

Evropa

- Vatikán (1942)

Oceánie

- Kiribati (2003)
- Marshalské ostrovy (1998)
- Nauru (1980–2002, 2005)
- Palau (1999)
- Šalamounovy ostrovy (1983)
- Tuvalu (1979)

Střední a Jižní Amerika, Karibské státy

- Belize (1989)
- Dominikánská republika (1957)
- El Salvador (1961)
- Guatemala (1960)
- Haiti (1956)
- Honduras (1965)
- Nikaragua (1962–1985, 1990)
- Panamá (1909)
- Paraguay (1957)
- St. Kitts and Nevis (1983)
- St. Lucia (1984–1997, 2007)
- St. Vincent a Grenadiny (1981)

Asie

- Bhútán (neuznává ani Taiwan)

Obecné trendy čínské zahraniční politiky

- politika zachování tváře
- investice do zbrojení
- důraz na export
- důraz na vědu a výzkum (studium v zahraničí)
- zajišťování trhů a surovinových zdrojů
- budování strategických a bilaterálních partnerství
- nezasahování do vnitřních záležitostí suverénních států

Strategie čínské zahraniční politiky

Harmonická společnost 和谐社会 *héxié shèhuì*

- sociální smír, trvale udržitelný rozvoj, harmonie mezi etniky, náboženstvími, národy
- udržení *statu quo* a legitimizace politické moci, fráze a přání spíše než aktivní politika

Nový konfucianismus 新儒家 *Xin rujia*

Koncepce „Mírového vzestupu Číny“ (Zhongguo heping jueqi)

- od roku 2003 si ho osvojila čtvrtá generace vedení ČLR (vývoj)
- odvolává se na starověkou politickou filosofii (Guanzi, Laozi, Confucius, Mencius, Mozi, Xunzi, and Hanfeizi) a vojenskou strategii (Sunzi: Bingfa)

Soft Power policy (Joseph Nye) / Cultural diplomacy

- Konfuciovi instituty, mezinárodní televize CCTV 9, PR kampaně

Multilateralismus (BRICS, ASEAN, SCO)

Nezasahování do vnitřních záležitostí (OSN)

Sporná území

(Taiwan)

(Tibet, Mongolsko)

(Východní Turkestán)

- Spratlyovy ostrovy

- nároky ČLR, Vietnamu, Taiwanu, Malajsie, Filipín a Bruneje
- strategická poloha, rybolov a ložiska ropy a zemního plynu

- ostrovy Senkaku/Diaoyu Islands

- nároky ČLR, Japonska a Taiwanu

- jižní Tibet, Arunachal Pradesh

- nároky Indie a ČLR



Čína - Taiwan

Taiwanskou otázku nepovažuje ČLR za problém mezinárodní politiky

Uplatňuje politiku jedné Číny

Na politické a vojenské úrovni napjaté vztahy

Na úrovni obchodu, kulturní a společenské výměny vztahy velmi dobré

Klíčový partner Taiwanu - USA - ručí vojensky za *status quo* v taiwanské úžině

Anti-Secession Law 2003

Od zvolení Ma Ying-jeou (KMT) za prezidenta v roce 2008 dochází k stabilizaci vztahů

Čína - USA

Dvě největší ekonomické a politické velmoci současnosti -
„Chimerica“

Od 70. let dochází k politickému sblížení spolu se vzrůstajícím
velmocenským soupeřením


Spojuje je vzájemný obchod a ekonomické vazby

- ČLR je největší zahraniční věřitel USA
- Obchodní bilance v roce 2006 byla 360 miliard USD ve prospěch Číny
- dlouhodobé podhodnocení RMB vůči USD nahrává exportu z ČLR do USA


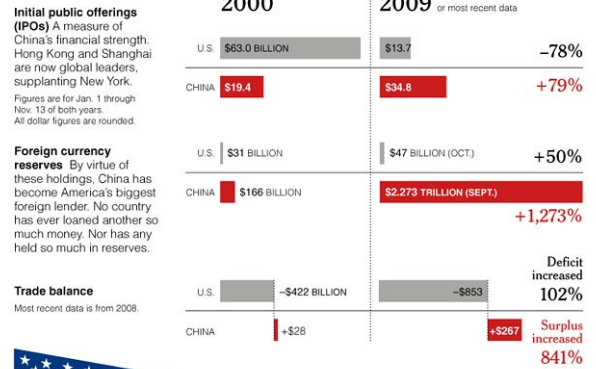
Hlavní zdroje napětí mezi USA a ČLR

- Taiwan, Tibet, dalajláмова exilová vláda
- dodržování lidských práv
- zbrojení a vzájemné vojenské špionáže a hackerské útoky
- vytváření ekonomických bariér, porušování ekonomických pravidel
- střety zájmů v mezinárodní politice (Blízký východ, Afgánistán, Severní Afrika...)

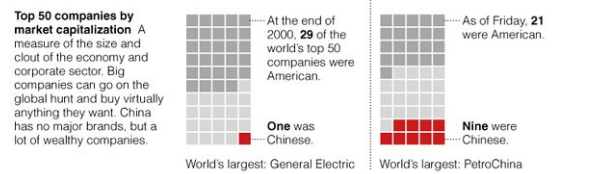
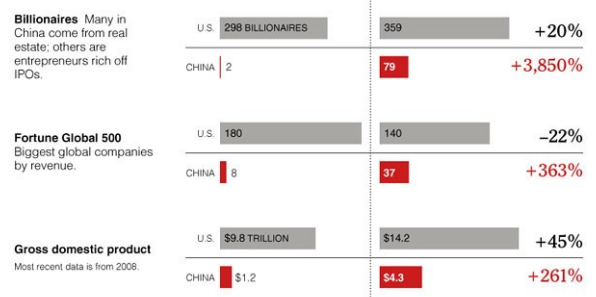
4 - CHIMERICA (±) EURUSSIA



Where China Outranks The United States



Where China Is Behind, But Rising Fast



MADE IN CHIMERICA



Sources: Dealogic (IPOs); International Monetary Fund; United Nations; Chinese government (reserves); Global Trade Atlas (trade); Forbes (billionaires); Fortune; World Bank (GDP); Capital IQ; Bloomberg (top 50)

Japonsko

- silné resentimenty z období japonské okupace Číny (1937-1945)
- pravidelně ožívány územními spory, návštěvami japonských politiků svatyně Yasukuni, státem autorizované učebnice historie
- regionální konkurence – ekonomická a politická
- vazby Japonska na USA, americké vojenské základny
- Sporné ostrovy Diaoyu/Senkaku ve Východočínském moři – reakce čínské veřejnosti:
 - demonstrace v ulicích a v blízkosti japonských konzulátů
 - bojkot a ničení japonského zboží
 - zastavení výroby v továrnách Toyoty, Mazdy, Hondy, Nissanu, Panasonicu a Canonu...



Indie

- hlavní ekonomický a politický konkurent v regionu
- 2 nejlidnatější země světa a nejrychleji rostoucí světové ekonomiky
- klíčoví členové BRIC
- velmi odlišné kulturní zázemí a historická zkušenost
- územní spory na čínsko-indické hranici
- Indie poskytuje azyl Tibetské exilové vládě
- náskok Indie ve vztazích se Západem (jazyk, historie, demokracie)
- nově soupeření o vliv a ekonomické vztahy v Africe

Strategická partnerství v sousedství

- **Pákistán** - vyvažuje moc Indie v regionu, ekonomická a strategická spolupráce
- **Mongolsko** – zdroj uhlí a drahých kovů, masivní čínské investice
- **Rusko a Střední Asie** (Kazachstán, Kirgizstán, Tádžikistán a Uzbekistán) – Shanghaiská pětka
- **Severní Korea** – ČLR hlavním partnerem, politická karta vůči Japonsku, USA, Rusku, Jižní Koreji (diskuse 4 + 2)
- **Jižní Korea** – zásadní obchodní partner, vyrovnaná obchodní bilance
- **ASEAN** (Brunej, Kambodža, Barma, Indonésie, Laos, Malajsie, Filipíny, Singapur, Thajsko, Vietnam) – ekonomická spolupráce, diplomacie

Nové trhy, surovinové a energetické zdroje

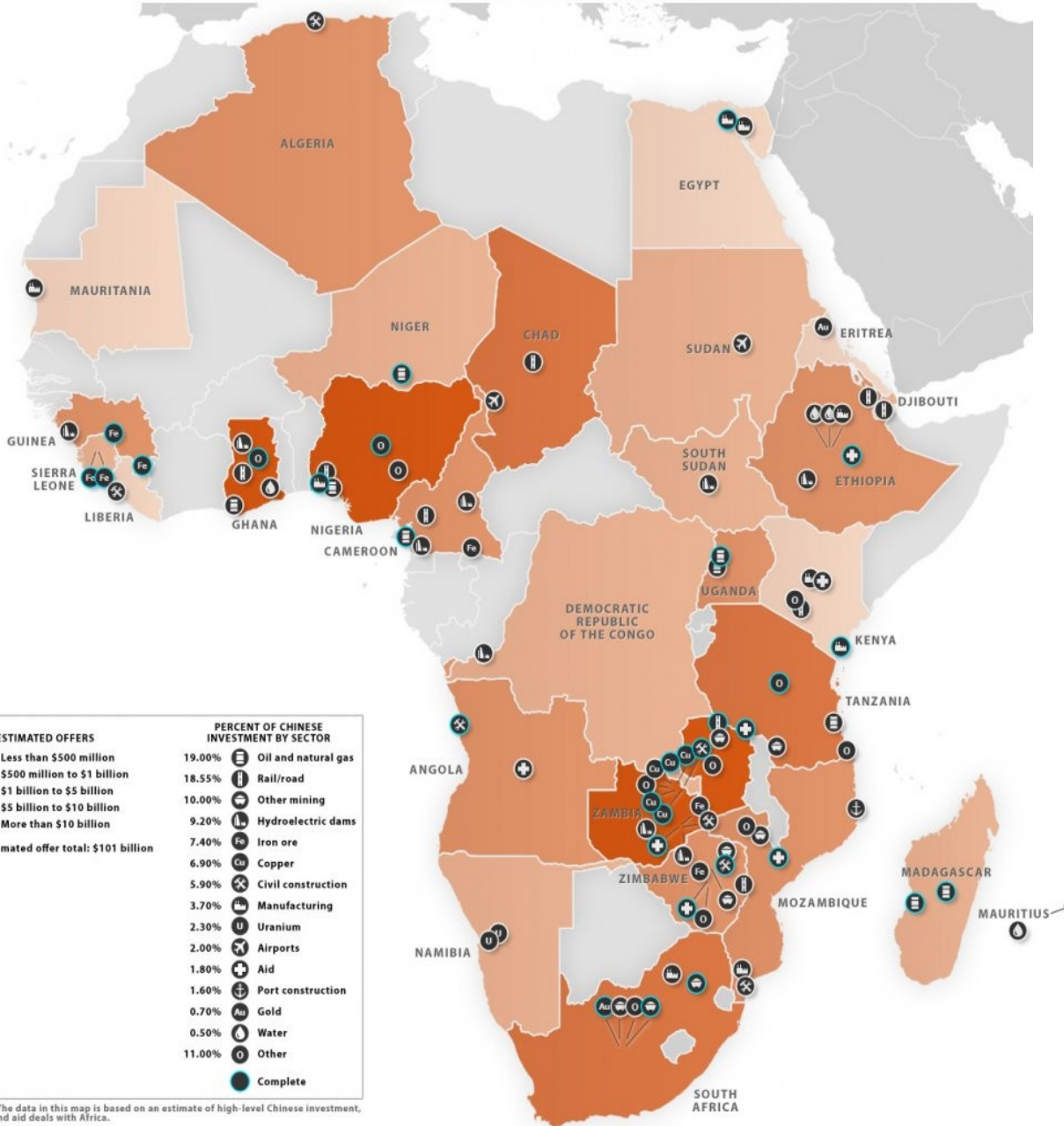
Blízký východ

- Saudská Arábie, Írán (Libye, Sýrie, Irák)
 - energetické zdroje

Afrika

- dobré vztahy od 50. let, podpora proti-kolonializačního boje a afrického socialismu
- obchod mezi Afrikou a Čínou dosáhl v roce 2010 úrovně 114 miliard USD (positivní obchodní bilance na straně ČLR)
- masivní čínské investice do infrastruktury, energetiky, telekomunikací, průmyslu a obchodu
- Afrika jako odbytíště čínského zboží, surovinová a energetická zásobárna
- vzdělávací výměny (afričtí studenti na čínských univerzitách)
- vzrůstající intenzita proti-čínských nálad
- kritika Číny za neo-imperiální politiku, podporu diktatur, dovoz zbraní

CHINESE INVESTMENT OFFERS IN AFRICA SINCE 2010



Note: The data in this map is based on an estimate of high-level Chinese investment, loan and aid deals with Africa.
Source: China Business Review, open source commercial information

Copyright Stratfor 2012 www.stratfor.com



Sino-African Trade



AFRICAN EXPORTS TO CHINA (%)

01	Machinery / transport equipment
01	Chemical / products
02	Commodities
12	Manufactured goods
19	Crude material (excl. food & fuel)
65	Mineral fuel / lubricants



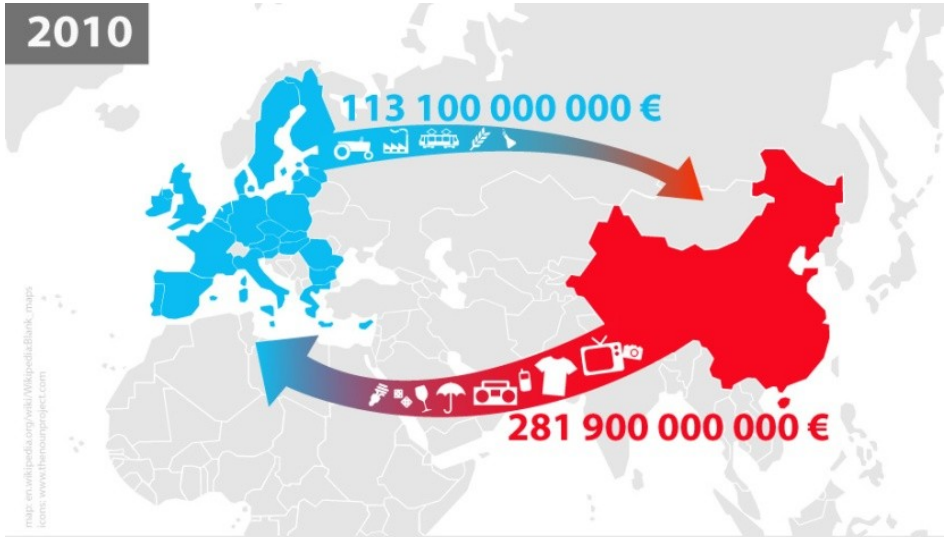
CHINESE EXPORTS TO AFRICA (%)

01	Mineral fuel / lubricants
03	Food and live animals
06	Chemicals / products
18	Manufactured consumer goods
31	Manufactured inermidiary goods
41	Machinery / transporter equipment

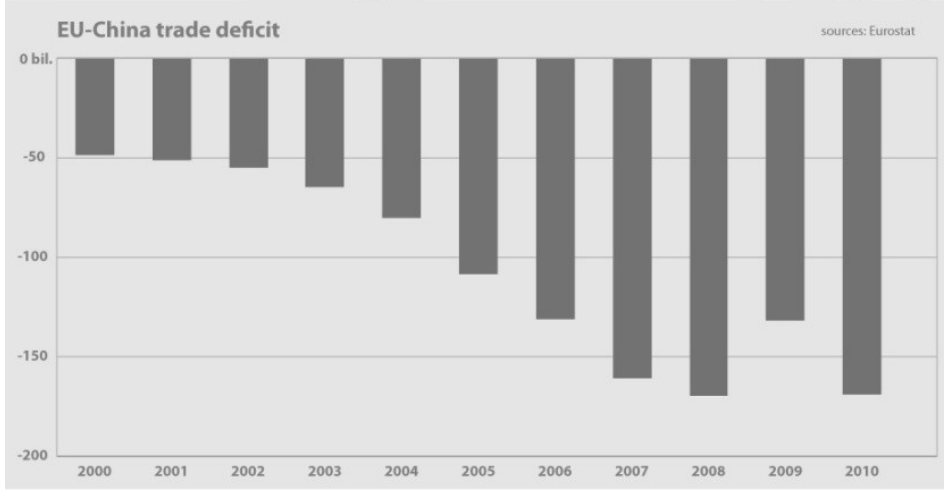
Evropská unie a ČR

- EU je největším obchodním partnerem Číny
- Čína je druhým největším importérem do EU hned po USA
- mezi 2009 a 2010 export EU do Číny vzrostl o 38% zatímco čínský export do EU vzrostl o 31%
- Čína se podílela na financování dluhu některých evropských zemí na počátku ekonomické krize
- Evropa buduje s Čínou systém strategických partnerství
- nejednotný přístup evropských zemí k požadavku na dodržování lidských práv a Tibetu

2010



map: en.wikipedia.org/wiki/Wikipedia:Blank_icons: www.themountainproject.com



	EU-China trade deficit 168 600 000 000 €		US-China trade deficit 204 797 400 000 €
---	---	---	---