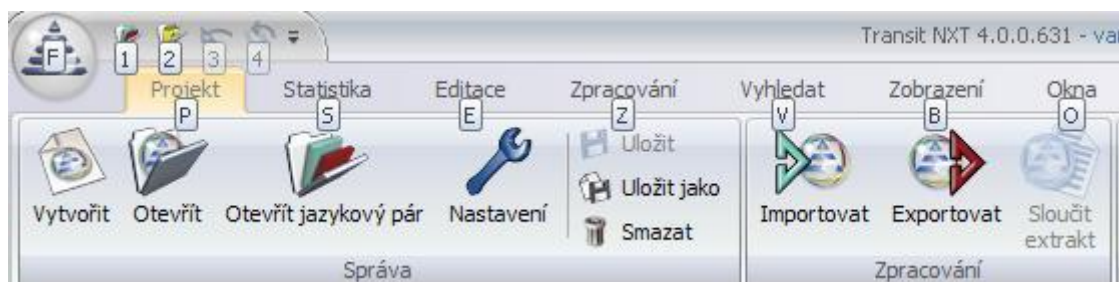


Používání Transitu NXT pomocí klávesových zkratk

Pro uživatele preferující klávesnici před používáním myši obsahuje Transit NXT funkci, která je jistě potěší.

Máte-li spuštěný Transit NXT, po stisknutí klávesy **Alt** se zobrazí v Transitu NXT u každé funkce čtvereček s písmenkem, číslem nebo skupinou písmen.



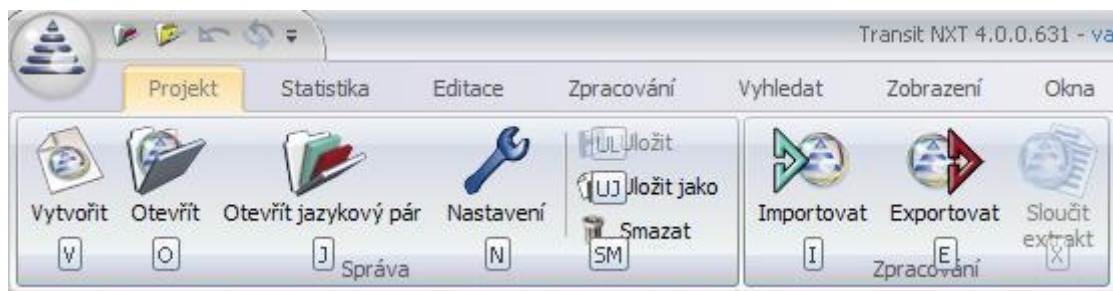
Používání těchto klávesových zkratk je velmi jednoduché a intuitivní, proto bude nejlepší si je osvětlit rovnou na několika příkladech.

→ Chci si otevřít jazykový pár

Stisknu **Alt** a zobrazí se mi klávesové zkratky, jak je vidět na obrázku výše.

Funkce **Otevřít jazykový pár** se nachází v záložce **Projekt**, nyní tedy stisknu **klávesu s písmenkem P**.

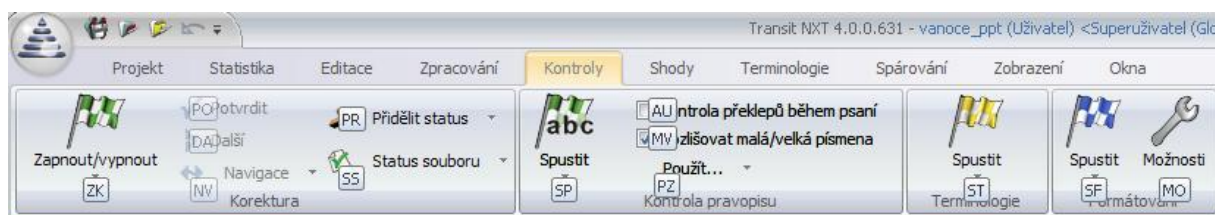
Pás karet poté vypadá takto.



Stisknu tedy **klávesu s písmenkem J**, načež se mi zobrazí dialog pro **Otevření jazykového páru**.

→ **Chci si zapnout funkci Kontrola překlepů během psaní**

Stisknu **Alt**, poté **klávesu s písmenem K** (Kontrola překlepů během psaní je umístěna v záložce **Kontroly**).



Nyní vidím, že klávesová zkratka pro funkci **Kontrola překlepů během psaní** je **AU**. Stisknu tedy **klávesu s písmenem A**, poté **klávesu s písmenem U**. Okénko funkce Kontrola překlepů během psaní se zaškrtně a funkce je nyní aktivována.

Stejným způsobem lze ovládat i **Panel rychlého spuštění** či nabídku funkcí skrývajcí se pod **ikonou Transitu**.

STAR Czech s.r.o.

Krymská 18/238

101 00 Praha 10

Tel.: +420 233 355 377

eFax: +420 227 077 485

E-mail: support.praha@star-group.net

or praha@star-group.net

www.star-transit.cz

www.star-group.net