

Učitelé

Popis souboru:

Výzkumný soubor zahrnoval celkem 85 osob, z toho 58 žen a 27 mužů. Věk učitelů se pohyboval od 20 do 75 let ($m=36,9$, $sd=12,4$, $md=32$); délka praxe pak od 0 do 50 let ($m=12,8$, $sd=12,2$, $md=8$).

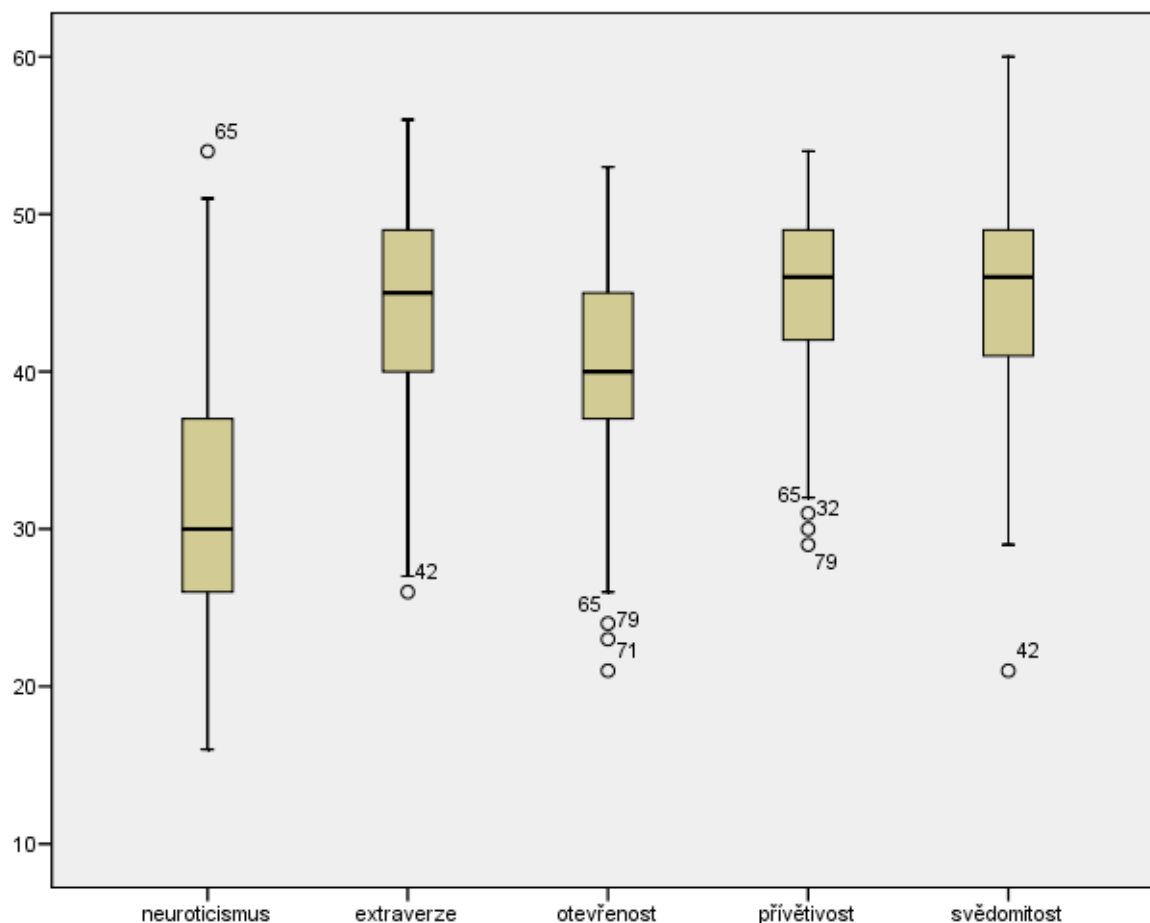
Škály dotazníku NEO-FFI:

Škály dotazníku NEO-FFI měří pět základních rysů osobnosti: neuroticismus, extraverci, otevřenost vůči zkušenosti, přívětivost a svědomitost. Popisné statistiky škál jsou uvedeny v tabulce 1, rozdělení hodnot škál v grafu 1. Ve všech škálách bylo rozdělení hodnot přibližně normální, nejvyšších hodnot dosahovali učitelé ve škálách Přívětivost a Svědomitost, nejnižších ve škále neuroticismus.

Tabulka 1. Popisné statistiky škál dotazníku NEO-FFI.

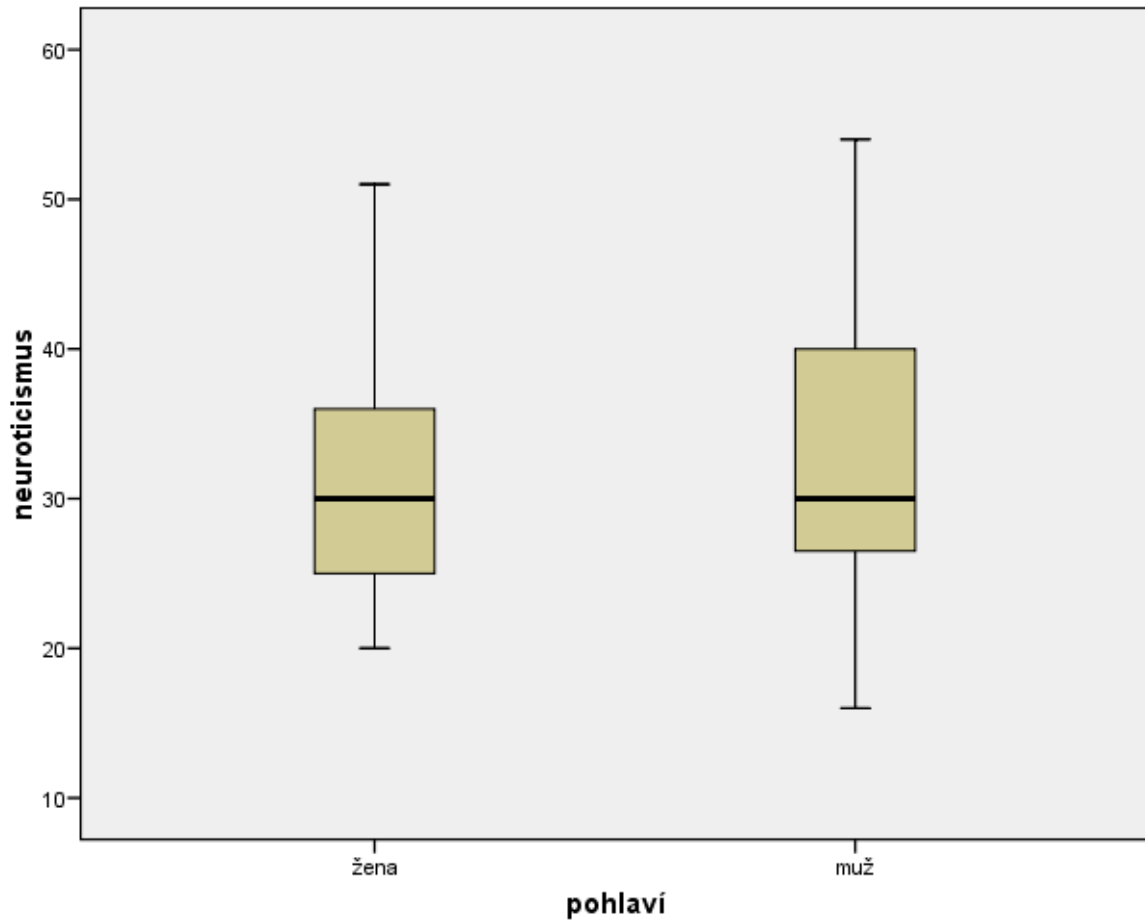
	N	průměr	medián	sd	min	max	spodní kvartil	horní kvartil
neuroticismus	85	31,39	30,00	7,75	16,00	54,00	26,00	37,00
extraverze	85	43,88	45,00	6,41	26,00	56,00	40,00	49,00
otevřenost	85	40,21	40,00	6,28	21,00	53,00	36,50	45,00
přívětivost	85	45,14	46,00	5,56	29,00	54,00	42,00	49,00
svědomitost	85	44,49	46,00	7,22	21,00	60,00	40,50	49,50

Graf 1. Rozdělení hodnot škál dotazníku NEO-FFI.

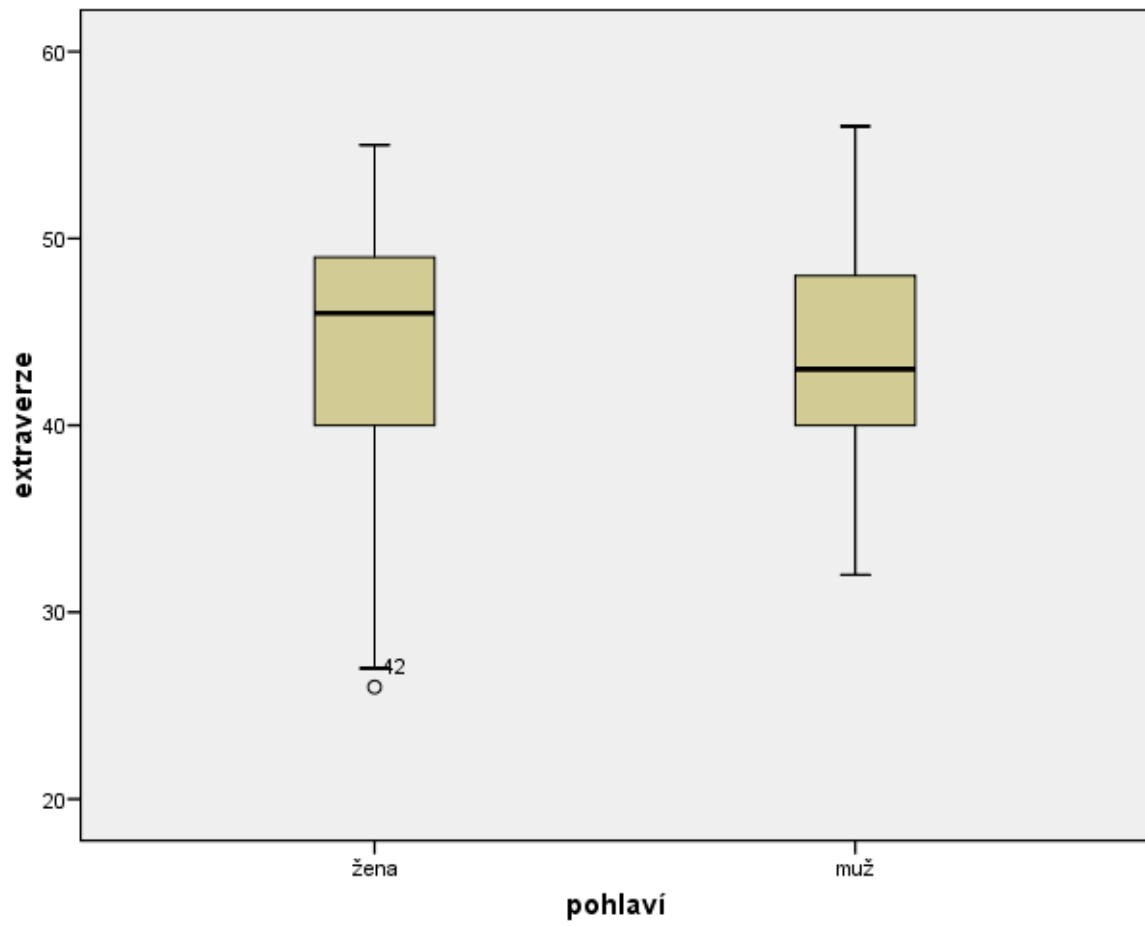


V grafech 2a – 2e jsou srovnány hodnoty mužů a žen ve škálách dotazníku NEO-FFI. Ve všech škálách dosahovali muži a ženy přibližně stejných hodnot, snad s výjimkou škál Extraverze a Svědomitost, kde mírně vyšších skóre dosahovaly ženy.

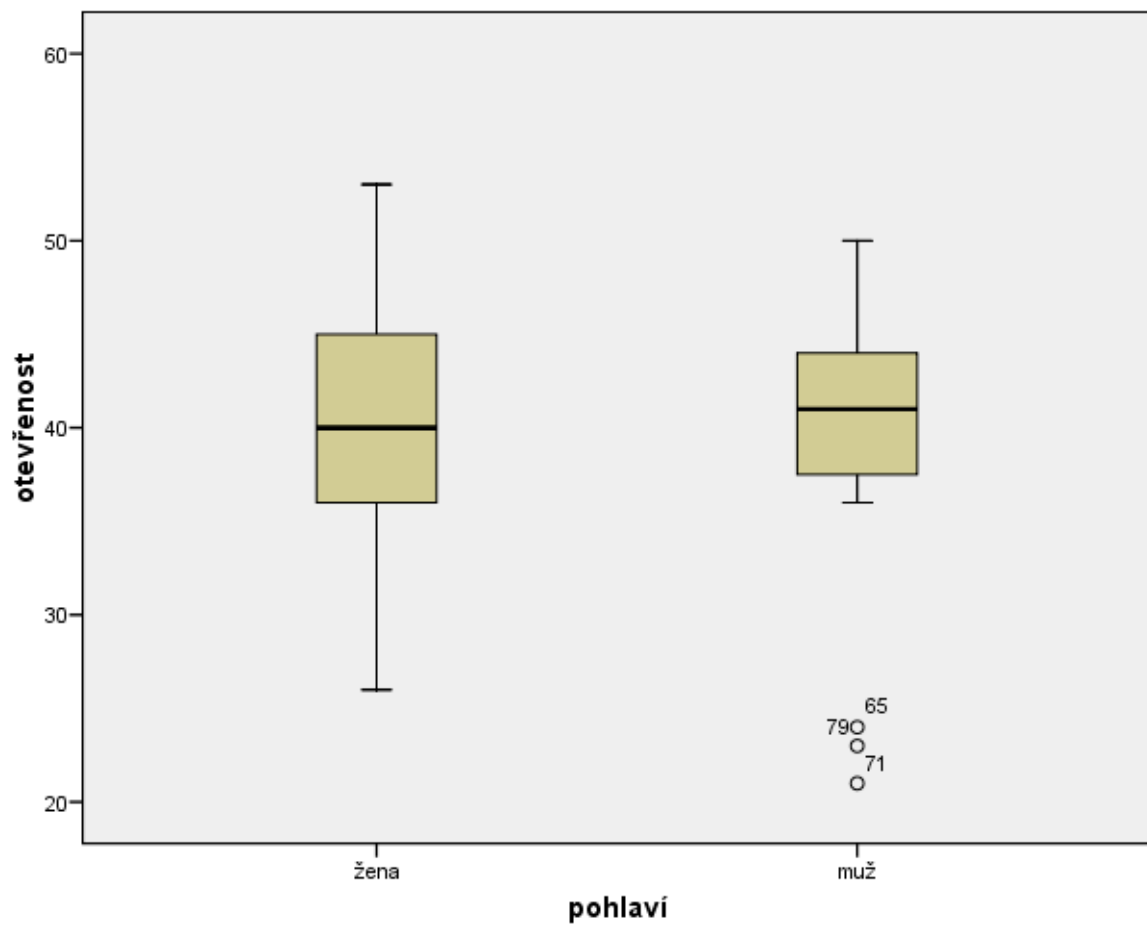
Graf 2a. Porovnání hodnot mužů a žen ve škále Neuroticismus.



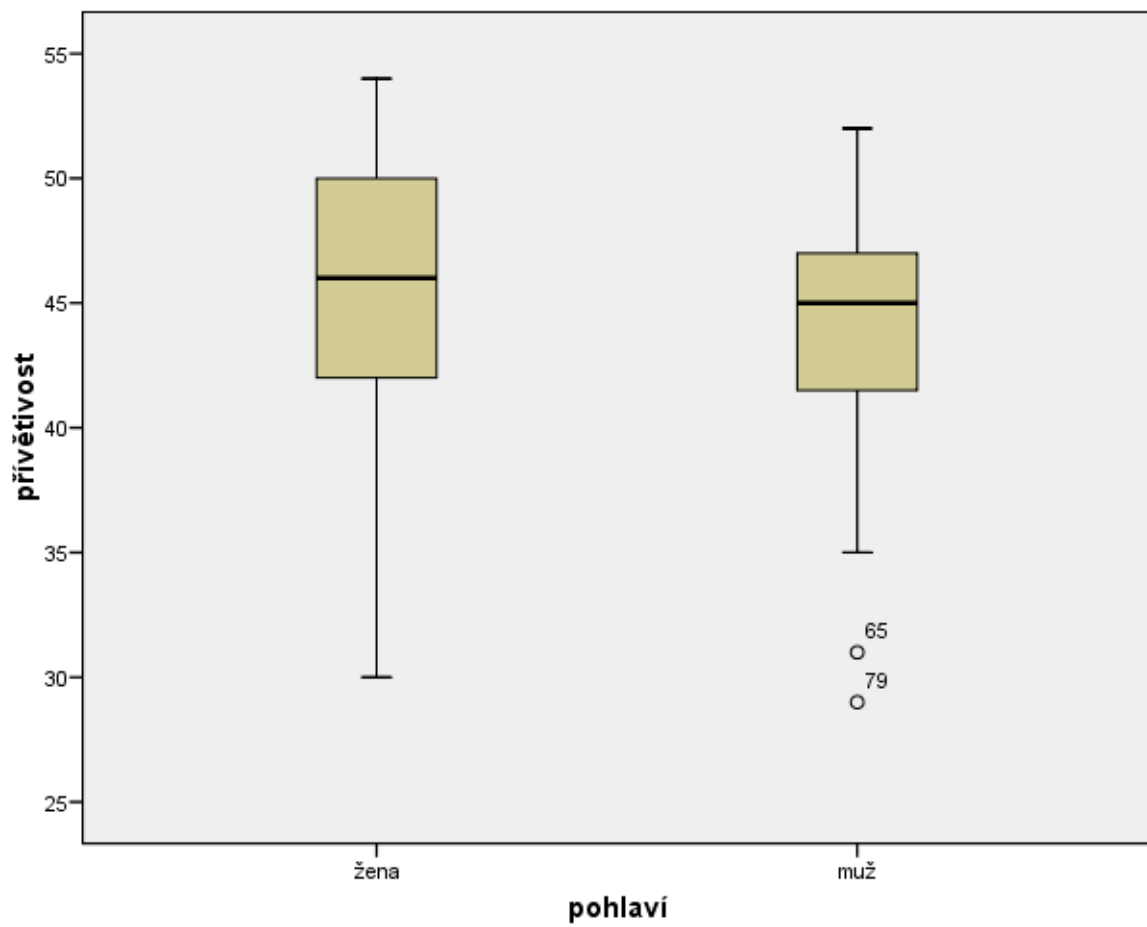
Graf 2b. Porovnání hodnot mužů a žen ve škále Extraverze.



Graf 2c. Porovnání hodnot mužů a žen ve škále Otevřenost.



Graf 2d. Porovnání hodnot mužů a žen ve škále Přívětivost.



Graf 2e. Porovnání hodnot mužů a žen ve škále Svědomitost.

