

Joel van koe
 - laat je onderkaak niet naar beneden gaan, je mond is bijna gesloten, zoals bij de [u] van *ruur*!
 - trek je tongpunt naar achteren, weg van de onderkanten.
 - doe je tongpunt steil naar boven en naar achteren in de mond.
 - maak je lippen heel sterk rond, zoals bij de [u] van *ruur*.



Tip!
 Om van de [u] van *ruur* naar de [u] van *koel* te gaan verander je alleen de positie van de tong, van heel sterk vooraan, naar heel sterk achteraan.

2 Antwoord en stel één van de vragen aan iemand in de klas.

Hoe lang duurt een kus? Hoe lang duurt een zoen?
 Een kus duurt 2 minuten. Een zoen gaat vlieg, jaak fuoch! Hoe lang kust een muss?

3 Luister en duid aan welke klank je hoort.

1. <input type="checkbox"/>		<input checked="" type="checkbox"/>		<input type="checkbox"/>		<input type="checkbox"/>		<input type="checkbox"/>		<input type="checkbox"/>		<input type="checkbox"/>		<input type="checkbox"/>	
2. <input checked="" type="checkbox"/>	<input type="checkbox"/>	<input type="checkbox"/>	<input type="checkbox"/>	<input checked="" type="checkbox"/>	<input type="checkbox"/>	<input type="checkbox"/>	<input type="checkbox"/>	<input type="checkbox"/>	<input type="checkbox"/>	<input type="checkbox"/>	<input type="checkbox"/>	<input type="checkbox"/>	<input type="checkbox"/>	<input type="checkbox"/>	<input type="checkbox"/>
3. <input type="checkbox"/>	<input checked="" type="checkbox"/>	<input type="checkbox"/>	<input checked="" type="checkbox"/>	<input type="checkbox"/>	<input type="checkbox"/>	<input type="checkbox"/>	<input type="checkbox"/>	<input type="checkbox"/>	<input type="checkbox"/>	<input type="checkbox"/>	<input type="checkbox"/>	<input type="checkbox"/>	<input type="checkbox"/>	<input type="checkbox"/>	<input type="checkbox"/>
4. <input type="checkbox"/>	<input type="checkbox"/>	<input type="checkbox"/>	<input type="checkbox"/>	<input type="checkbox"/>	<input type="checkbox"/>	<input type="checkbox"/>	<input type="checkbox"/>	<input type="checkbox"/>	<input type="checkbox"/>	<input type="checkbox"/>	<input type="checkbox"/>	<input type="checkbox"/>	<input type="checkbox"/>	<input type="checkbox"/>	<input type="checkbox"/>

Handwritten notes: "vriend", "kussen", "gids" near the bottom of the table.

4 Duid het (non)senswoord aan dat je hoort.

	A	B	C
1	buk	<input checked="" type="checkbox"/> boek	buuk
2	lus	luis	loes
3	buur	bur	boer
4	bus	<input checked="" type="checkbox"/> boes	buus
5	Rus	<input checked="" type="checkbox"/> roes	ruus
6	oer	uur	ur
7	vuren	<input checked="" type="checkbox"/> voeren	vurren
8	ploep	<input checked="" type="checkbox"/> plup	plup
9	rust	<input checked="" type="checkbox"/> roest	ruust
10	oef	uf	uuf

[y] x [u]

5 Luister naar de volgende woorden.

513

Wat hoor je? Zet het nummer bij de juiste tekening.

Three large ovals containing various illustrations and a speech bubble with a picture. Each illustration has a small box next to it for a number.

- Oval 1:** Speech bubble with a cow. Illustrations: a cow (40), a person with a hat (7), a chair (7), a house (5), a clock (7), a car (2).
- Oval 2:** Speech bubble with a brick wall. Illustrations: a steering wheel (7), a tree (8), a house (5), a clock (7), a lion (2).
- Oval 3:** Speech bubble with a bus. Illustrations: lips (4), a bee (7), a vase (4), a bridge (5), a flower (5).

6 Zeg na.

<p>106</p> <p>▲</p> <p>juf mus nui mug ring vlug brug stik</p>	<p>107</p> <p>▲</p> <p>uur nu dru veur uur uur duur muur</p>	<p>108</p> <p>▲</p> <p>oef boer hoed boek roep bloem vloer stoel</p>
<p>109</p> <p>▲</p> <p>uk mus ruf put stik</p>	<p>110</p> <p>▲</p> <p>uk mus ruf put stik</p>	<p>111</p> <p>▲</p> <p>oek moes roef poet stoek</p>

<p>106</p> <p>Kus julk centrum druppel rusten schuldig cursus gelukkig luchthaven knuffelen telefoonnummer</p>	<p>107</p> <p>zuur juli uniek natuur zenuw brutaal muziek huwelijk avontuur confiatur burenrutzie</p>	<p>108</p> <p>zoet bloemen toerist groenen fulhine boete oefen woensdag onthoeten journalist moedertaal</p>
--	---	---



<p>109</p> <p>nuchtere Kussen welterusten zus vlug terug</p>	<p>110</p> <p>dure paraplu's uren en minuten huren en verhuren</p>	<p>111</p> <p>goed bedoeld een goed gevoel (geen tabasco!) groene soep</p>
--	--	--

bom – boot

[ɒ] × [o]

1 Luister en sorteer de volgende woorden onder bom of boot.

wolk, dromen, hoofd, helikopter, plooi, op, hoge, zonnig

bom	boot
	

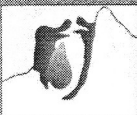
Hoe vorm je de klank?

[ɒ] van bom

...laat je onderkaak naar beneden gaan, je mond is open
...doe je tongpunt naar achteren, weg van je onderkaak
...doe de rest van je tong een beetje naar achteren en naar boven
...maak je lippen een beetje rond maar span ze niet op

[oo] van boot







...laat je onderkaak lichtjes naar beneden gaan, minder dan bij de [ɒ] van bom
...doe je tongpunt naar achteren, weg van je onderkaak
...doe de rest van je tong een beetje meer naar achteren dan bij de [ɒ] van bom
...maak je lippen rond, veel meer dan bij de [ɒ] van bom
...voel de spanning in je lippen en in je tong



2 Antwoord en geef de vraag door aan iemand in de klas.

Kom je morgen naar school?
Ja, ik kom morgen naar school.
Nee, ik kan morgen niet komen.

3 Luister en duid aan welke klank je hoort.








1. <input checked="" type="checkbox"/>		5. <input checked="" type="checkbox"/>		9. <input type="checkbox"/>	
2. <input checked="" type="checkbox"/>		6. <input type="checkbox"/>		10. <input checked="" type="checkbox"/>	
3. <input checked="" type="checkbox"/>	<input type="checkbox"/>	7. <input checked="" type="checkbox"/>	horloge	11. <input type="checkbox"/>	
4. <input checked="" type="checkbox"/>	<input type="checkbox"/>	8. <input type="checkbox"/>		12. <input checked="" type="checkbox"/>	

postkantoor










4 Duid het woord aan dat je hoort.

	A	B
1 om	<input checked="" type="checkbox"/>	oorn <input type="checkbox"/>
2 ros	<input type="checkbox"/>	roos <input type="checkbox"/>
3 kop	<input type="checkbox"/>	koop <input checked="" type="checkbox"/>
4 rot	<input checked="" type="checkbox"/>	rood <input type="checkbox"/>
5 zom	<input type="checkbox"/>	zoorn <input checked="" type="checkbox"/>
6 bos	<input type="checkbox"/>	boos <input checked="" type="checkbox"/>
7 bot	<input type="checkbox"/>	boot <input checked="" type="checkbox"/>
8 grot	<input checked="" type="checkbox"/>	groot <input type="checkbox"/>
9 bord	<input type="checkbox"/>	boord <input checked="" type="checkbox"/>
10 bommen	<input checked="" type="checkbox"/>	bonnen <input type="checkbox"/>



5 Hoor je de [ɒ] van bom of de [oo] van boot? Duid aan.



			
	<input checked="" type="checkbox"/>	<input type="checkbox"/>	<input checked="" type="checkbox"/>
	<input type="checkbox"/>	<input checked="" type="checkbox"/>	<input type="checkbox"/>
	<input checked="" type="checkbox"/>	<input type="checkbox"/>	<input type="checkbox"/>



44



			
	<input checked="" type="checkbox"/>	<input checked="" type="checkbox"/>	<input type="checkbox"/>
	<input checked="" type="checkbox"/>	<input type="checkbox"/>	<input checked="" type="checkbox"/>
	<input type="checkbox"/>	<input checked="" type="checkbox"/>	<input type="checkbox"/>
	<input checked="" type="checkbox"/>		<input checked="" type="checkbox"/>



6 Leg na.





	<input checked="" type="checkbox"/>		<input checked="" type="checkbox"/>
op och bas kop ton zon zat vol		ook zo loop rood doed voor roos hoog	




	<input checked="" type="checkbox"/>		<input type="checkbox"/>
rok dof god kok kopje rokken koppen potten		rook doof goet kook koopje roken kopen popen	

	
nog mond lop sok tot pols bord kort klok soms	oog oor boom doos door hoofd brood woord school koerts

	
dollar kaffer dochter gezond peron delfijn spuntaan opruimen stommerk postzak (postzak)	euro hotel modern gewoon laket ollant emotional (emotioneel) schoonmaken idloot politiebureau

	
kortom comfort portemonnee morgenuchland zondagmorgen donderdagmorgen handenhok langensteking	foto voorthoofd voortloping noorddoesen chocolade overbodig psycholoog autoradio

			
porto kooipot ratzoni (ratsoni) robot oorlog rondlopen volkoren posthoede	alcohol overmorgen hoinkosen geboortedorp overrekenst woortvolgordt (woortvolgordt) mircogalfoven paspoortcontrole		

		
kop op op slot volle zon stomme mop kopje koffie zonder zorgen zonnig balkon honger en dorst	goedkoop brood hoge koorts verhoden te roken hoog en droog moole ogen door en door open oren rode ruzen	nog nooit op en top modern overal bewolkt complex probleem hoge concentratie tot over je oren schone zakken wonder boven wonder

11 B

de - neus

[ə] × [ø]

1 Luister en sorteer de volgende woorden onder *de* of *neus*.

een, deur, kamer, er, modeus, vrolijk, appartement, bouwen, nodig, regisseur

de	neus

Hoe vorm je de klank?

[ə] van *de*

- laat je onderkaak een beetje naar beneden gaan

- ontspan je lippen

- hou je tongpunt laag, tegen je onderkaak

[ø] van *neus*

- laat je onderkaak een klein beetje naar beneden gaan, minder dan bij de

[ə] van *de*

- maak je lippen een beetje rond

- hou je tongpunt laag, tegen je onderkaak

- doe het voorste gedeelte van je tong omhoog

- met de zijranden van je tong voel je op sommige plaatsen je bovenkieszen


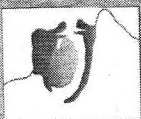
- voel een lichte spanning in je tong en je lippen

Pas op!

De siffreren /t/ /k/ en /g/ streken ver af van de lippen.

De [ə] van *de* en de [ø] van *neus* worden ook wel op dezelfde manier gevormd.

Voor de lippenvoering alleen je lippen rond maken.



2 Antwoord en geef de vraag door aan iemand in de klas.

Vind je feesjes leuk?

Ja, ik vind feesjes leuk.

Nee, ik vind feesjes niet leuk.

[feesjə]

3 Luister en duid aan welke klank je hoort.

de		de		de	
1. <input checked="" type="checkbox"/>	2. <input checked="" type="checkbox"/>	3. <input checked="" type="checkbox"/>	4. <input checked="" type="checkbox"/>	5. <input checked="" type="checkbox"/>	6. <input checked="" type="checkbox"/>
7. <input checked="" type="checkbox"/>	8. <input checked="" type="checkbox"/>	9. <input checked="" type="checkbox"/>	10. <input checked="" type="checkbox"/>	11. <input checked="" type="checkbox"/>	12. <input checked="" type="checkbox"/>

4 Duid het woord aan dat je hoort.

	A	B	C
1 de	<input checked="" type="checkbox"/>	dus	<input checked="" type="checkbox"/>
2 mus	<input type="checkbox"/>	mes	<input type="checkbox"/>
3 dun	<input checked="" type="checkbox"/>	denn	<input type="checkbox"/>
4 Rus	<input type="checkbox"/>	reus	<input checked="" type="checkbox"/>
5 luk	<input type="checkbox"/>	leuk	<input checked="" type="checkbox"/>
6 de	<input type="checkbox"/>	den	<input type="checkbox"/>
7 drum	<input type="checkbox"/>	druun	<input type="checkbox"/>
8 keuze	<input type="checkbox"/>	kus	<input checked="" type="checkbox"/>
9 leven	<input checked="" type="checkbox"/>	Leuven	<input type="checkbox"/>
10 verlopen	<input type="checkbox"/>	ver gelopen	<input checked="" type="checkbox"/>

5 Luister naar de woorden. Onderstreep de syllabe met accent.

zeker

aadig

kinderen

omiddelrijk

niemen

beleed

regenen

interessant

lente

zevenig

uitspekend

betekens

Pas op! Het woordaccent ligt nooit op de [ə] van *de*.

6 Luister naar de woorden en duid de [ə] van *de* aan.

file

meisje

boter

deksel

werker

beleg

gevolg

beperti

college

ellendig

leveren

dodelijk

vertegen

verstandig

begeleiding

atankelijk

KOUD - HUIS

Luister naar de woorden







2 Antwoord en geef de vraag door aan iemand in de klas.

Woon je in een oud huis?
Ja, ik woon in een oud huis.
Nee, ik woon in een nieuw huis.

Ga je wel eens uit?
Ja, ik hou van uitgaan.
Nee, ik kom nooit buiten.

(aantekening)

3 Luister en duid aan welke klank je hoort.

1. 		5. 		9. 	
2. <input type="checkbox"/>	<input checked="" type="checkbox"/>	6. <input type="checkbox"/>	<input checked="" type="checkbox"/>	10. <input checked="" type="checkbox"/>	<input checked="" type="checkbox"/>
3. <input checked="" type="checkbox"/>	<input type="checkbox"/>	7. <input type="checkbox"/>	<input checked="" type="checkbox"/>	11. <input checked="" type="checkbox"/>	<input type="checkbox"/>
4. <input checked="" type="checkbox"/>	<input type="checkbox"/>	8. <input type="checkbox"/>	<input checked="" type="checkbox"/>	12. <input checked="" type="checkbox"/>	<input type="checkbox"/>



4 Duid het (nonsens)woord aan dat je hoort.

	A	B	C
1. lau	<input checked="" type="checkbox"/> lui	<input type="checkbox"/> leu	<input type="checkbox"/>
2. bus	<input checked="" type="checkbox"/> baus	<input type="checkbox"/> bus	<input type="checkbox"/>
3. koef	<input type="checkbox"/> kouf	<input type="checkbox"/> kuuf	<input checked="" type="checkbox"/>
4. stuik	<input type="checkbox"/> stauk	<input type="checkbox"/> staak	<input checked="" type="checkbox"/>
5. mauw	<input checked="" type="checkbox"/> miou	<input type="checkbox"/> mioe	<input type="checkbox"/>
6. piep	<input type="checkbox"/> piup	<input checked="" type="checkbox"/> poup	<input type="checkbox"/>
7. zoem	<input type="checkbox"/> zoum	<input checked="" type="checkbox"/> zaim	<input type="checkbox"/>
8. wuif	<input type="checkbox"/> wouf	<input type="checkbox"/> woef	<input checked="" type="checkbox"/>



5 Luister goed. Welke klanken ontbreken er: [ui] of [ou]?

Zou er niemand een robot kunnen uit vinden?
Die zou me kunnen helpen in het huis, shou den.
Hij moet goed kunnen luisteren en stofzuigen.
Hij mag ook niet te veel energie verbruiken.
Die zou de vrouw schrijven nog zonder fouten.

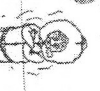



6 Zeg na.

	
oud	uit
ganw	lui
kous	duif
lanw	rnus
zout	huid
rauw	vull
ronw	luid
vrouw	breud

7 Zeg de volgende (nonsens)woorden na.

	
zout	zuid
koud	kuit
bout	buit
dauk	duik
haus	huus
maus	rnus
saus	suis
joust	juust

8 Zeg na.

			
ouders	buiten	angustus	uithodigen
houten	huizen	onthouden	fluiseren
fonten	suker	flauwvallen	verhuizen
auteur	Duiser	nauwelijks	vuinsbak
trouwen	krupen	vrouwelijk	duidelijk
gebouw	ruimte	horschouwer	brudegom
bouwgrond	kruspunt	autostrilweg	ziekenhuis
rauwkost	huissier	geldautomaat	dierenheim

Wat hoor je? Zet het nummer bij de juiste tekening.

6

7

8

6 Luister goed naar de vraag. Welk woord hoor je? Kruis het juiste antwoord aan.

- Rijd / Reed je elke dag naar Amsterdam?
- Ja, en vaak stond ik uren in de file.
- Neen, soms neem ik de trein.
- How lang blijf / bleef jij in Berlijn?
- Ik was er nooit langer dan een maand.
- Ik kom volgende week terug.

- Krijgen / Kregen jullie ook cadeautjes met Kerstmis?
- Ja, dat hoop ik wel!
- Ja, we gaven elkaar steeds iets kleins.
- Kijk / Keek je vaak naar het journaal?
- Ja, elke dag.
- Ja, maar nu heb ik geen tijd meer.

- Snijdt / Sneed je moeder je vlees?
- Neen, dat kan ik toch zelf!
- Ja, toen ik klein was deed ze dat.

7 Zeg na.

10		11		12		13	
eut	en	ei	leef	geek	wijn	één	pijn
zee	elf	jys	teen	nek	reis	neen	weert
neen	pet	mei	weer	ver	rijk	lees	neef
geel	vet	geit	lees	les	bed	leeg	leeg
weet	pen	wijs	reed	weg	spel	steen	steen
weerk	bel	nijn	reeks	tekst	lijst	vlees	reeks
vlees	net	kijk					
	ster	grijs					

14		15		16	
café	keider	heilig	lekker	antibi	antibi
eerlijk	mensen	meisje	mens	gordijn	gordijn
baby	lentje	werdlijk	geldig	rijbewijs	rijbewijs
bezen	werdlijk	geweldig	zwenbad	afschrift	afschrift
weten	voordeel	wereld	training	identiteitskaart	identiteitskaart
voordeel	wereld	training	container	wegren	wegren
wereld	training	container	bestemming	bestemming	bestemming
training	container	bestemming			
container					

