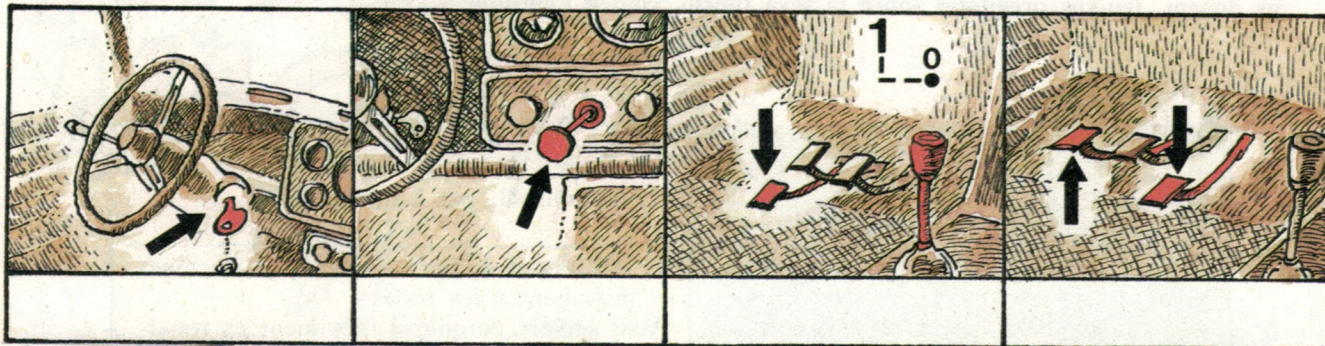
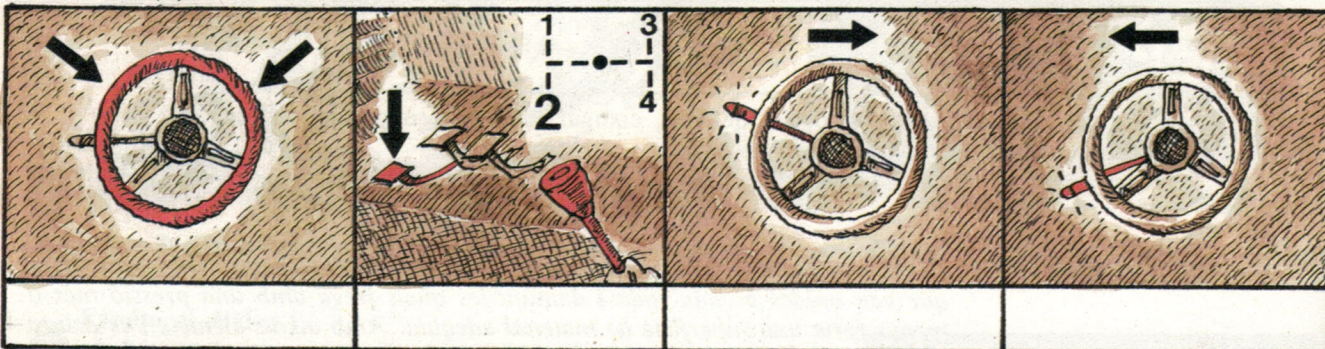


4. — Escolta l'explicació del funcionament d'un cotxe i mira els dibuixos. Escriu a sota de cada dibuix l'operació que s'ha de realitzar. Utilitzant les estructures que tens emmarcades i les indicacions dels dibuixos, refés l'explicació com si fossis un instructor que ensenya a conduir algú.


PER ENGEGAR...



QUAN CORRE...



PER PARAR...



SUBJ perf	
hagi	+ PART
hagis	
hagi	
hàgim	
hàgiu	
hagin	

UN COP	SUBJ..., perf	IMP...	Un cop hagi comprovat que no hi ha cap marxa posada, doni el contacte. Una vegada el cotxe s'hagi aturat, ha de treure la marxa.
UNA VEGADA		Haver DE+INF...	

SI VEU QUE..., QUAN VEGI QUE...,	IMP HAVER DE + INF...	Si veu que es comença a fer fosc, ha d'encendre els llums. Quan vegi que ha de girar, posi l'intermitent.
-------------------------------------	--------------------------	--