

ROZBOR
FINANCOVÁNÍ NESTÁTNÍCH NEZISKOVÝCH ORGANIZACÍ
Z VEŘEJNÝCH ROZPOČTŮ V ROCE 2015

Obsah:

ÚVOD	3
SHRNUTÍ VÝSLEDKŮ ROZBORU	4
1. Celkové zhodnocení financování NNO z veřejných rozpočtů	4
2. Dotace poskytnuté NNO ze státního rozpočtu	6
3. Dotace poskytnuté NNO z rozpočtů krajů a hl. m. Prahy	15
4. Dotace poskytnuté NNO z rozpočtů obcí (mimo rozpočet hl. m. Prahy)	22
5. Dotace poskytnuté NNO ze státních fondů	24
6. Souhrnné údaje o dotacích poskytnutých NNO z veřejných rozpočtů	26
PŘÍLOHY	28

Seznam použitých zkratk

AV ČR	Akademie věd České republiky
CPO	Církevní právnické osoby
CVNS	Centrum pro výzkum neziskového sektoru
ČR	Česká republika
ČSÚ	Český statistický úřad
EHP	Evropský hospodářský prostor
EU	Evropská unie
GA ČR	Grantová agentura České republiky
MD	Ministerstvo dopravy
MF	Ministerstvo financí
MK	Ministerstvo kultury
MMR	Ministerstvo pro místní rozvoj
MO	Ministerstvo obrany
MPO	Ministerstvo průmyslu a obchodu
MPSV	Ministerstvo práce a sociálních věcí
MS	Ministerstvo spravedlnosti
MŠMT	Ministerstvo školství, mládeže a tělovýchovy
MV	Ministerstvo vnitra
MZ	Ministerstvo zdravotnictví
MZe	Ministerstvo zemědělství
MZV	Ministerstvo zahraničních věcí
MŽP	Ministerstvo životního prostředí
NNO	Nestátní neziskové organizace
NUTS III	Podskupina Klasifikace územních statistických jednotek pro územní jednotku kraj
OPS	Obecně prospěšné společnosti
RES	Registr ekonomických subjektů
RVNNO	Rada vlády pro nestátní neziskové organizace
Rozbor	Rozbor financování nestátních neziskových organizací z veřejných rozpočtů
SÚNI	Satelitní účet neziskových institucí
ŠPO	Školská právnická osoba
TAČR	Technologická agentura České republiky
ÚV ČR	Úřad vlády České republiky
VPS	Všeobecná pokladní správa
ZSPO	Zájmové sdružení právnických osob

ÚVOD

Cíl sledování

Rozbor financování nestátních neziskových organizací z veřejných rozpočtů v roce 2015¹ (dále jen „Rozbor“) má za cíl sledovat objem všech poskytnutých dotací „nestátním neziskovým organizacím“ (dále jen „NNO“) ze státního rozpočtu, z rozpočtů vyšších územních samosprávných celků (dále jen „krajů“), z rozpočtů základních územních samosprávných celků (dále jen „obcí“) a také ze státních fondů. Nově Rozbor sleduje i objem veřejných zakázek NNO ze státního rozpočtu a rozpočtů krajů.

Rozsah sledování

Rozbor zachycuje financování spolků, pobočných spolků, účelových zařízení církví a náboženských společností, obecně prospěšných společností, nadací a nadačních fondů, ústavů, školských právnických osob a zájmových sdružení právnických osob.

Zdroje dat

Za státní rozpočet je hlavním zdrojem dat databáze vedená jednotlivými kapitolami státního rozpočtu. Údaje o poskytnutých dotacích a veřejných zakázkách z rozpočtů krajů byly čerpány z databází vedených jednotlivými kraji. Hl. m. Praha je dle zákona č. 131/2000 Sb. obcí i krajem zároveň. Pro účely Rozboru je rozpočet hl. m. Prahy prezentován společně s údaji za rozpočty krajů. Údaje za dotace z rozpočtů obcí lze získat podobně, jako v případě státního rozpočtu, rozpočtu krajů a rozpočtu hl. m. Prahy. Vzhledem k finanční a časové náročnosti však byl v případě obecních rozpočtů a státních fondů využitým zdrojem systém MONITOR, který obsahuje datové oblasti účetního a finančního výkaznictví jednotlivých rozpočtů.

Kvalita dat

Pro účely tohoto Rozboru lze dostatečně analyzovat údaje za státní rozpočet a krajské rozpočty a rozpočet hl. m. Prahy pro jejich schopnost identifikovat jednotlivé dotace a jejich příjemce. Zdrojové databáze lze očistit o dotace a veřejné zakázky nesprávně evidovaných subjektů, vyčlenit z nich dotace církevních právnických osob, které nejsou účelovými zařízeními církví a náboženských společností, a eliminovat duplicity. Zdrojová databáze obcí a státních fondů pro potřeby Rozboru nabízí k analýze pouze objem/sumu poskytnutých dotací za 1/spolky (vč. pobočných spolků a školských právnických osob jimi zřízených), 2/obecně prospěšné společnosti (vč. školských právnických osob jimi zřízených) a 3/církev a náboženské společnosti (vč. jejich organizací a školských právnických osob jimi zřízených). Identifikovat jednotlivé dotace a jejich příjemce však není možné. Ve zdrojové databázi tak mohou být obsaženy dotace nesprávně evidovaných subjektů. Také není možné vyčlenění dotací církevních právnických osob, které nejsou účelovými zařízeními.

Prezentace

Rozbor pro rok 2015 prezentuje zjištěné údaje o financování NNO z veřejných rozpočtů ČR ve třech rovinách.

1. Nejdůležitější poznatky ke struktuře a vývoji financování NNO z veřejných rozpočtů ČR předkládá shrnutí výsledku Rozboru za rok 2015 v podobě grafů, bodů a tabulek.
2. Sestavu analytických a kontingenčních tabulek shrnujících zjištěné údaje o financování NNO z jednotlivých veřejných rozpočtů ČR pro rok 2015 prezentuje příloha č. 1.
3. Údaje o veřejných zakázkách, o NNO příjemcích dotací, o státní dotační politice ČR vůči NNO a o kofinancovaných projektech EU z veřejných rozpočtů, jejichž příjemci jsou NNO, jsou prezentovány v samostatných analytických přílohách č. 2, 3, 4 a 5.

Přílohová část obsahuje i podrobně popsanou metodiku Rozboru (příloha č. 6).

¹ Prouzová, Z. *Rozbor financování nestátních neziskových organizací z veřejných rozpočtů v roce 2015* [online]. Dostupné na [www: <http://www.vlada.cz/>](http://www.vlada.cz/)

SHRNUTÍ VÝSLEDKŮ ROZBORU

1. Celkové zhodnocení financování NNO z veřejných rozpočtů

- Dle ČSÚ bylo v České republice k 1. lednu 2015 registrováno 82 597 spolků a 24 739 pobočných spolků; 2 710 obecně prospěšných společností; 142 ústavů, 490 nadací; 1 331 nadačních fondů, 232 školských právnických osob zřízených NNO, 1 000 zájmových sdružení právnických osob a 4 158 církevních právnických osob. Účelových zařízení je pouze okolo 5 % církevních právnických osob.
- V roce 2015 bylo nadačním subjektům, spolkům, pobočným spolkům, obecně prospěšným společností, ústavům, účelovým zařízeními církví, školským právnickým osobám a zájmovým sdružením právnických osob poskytnuto formou dotace 16 480,4 mil. Kč, z toho 9 765,3 mil. Kč bylo ze státního rozpočtu, 2 297,9 mil. Kč z rozpočtů krajů a rozpočtu hl. m. Prahy, 3 685,1 mil. Kč z rozpočtů obcí (mimo rozpočtu hl. m. Prahy) a 737,1 mil. Kč ze státních fondů ČR. *(více v kapitole 6).*
- Rozbor sleduje i veřejné zakázky. V roce 2015 získaly nadační subjekty, spolky, pobočné spolky, obecně prospěšné společnosti, ústavy, účelová zařízení církví, školské právnické osoby a zájmová sdružení právnických osob ze státního rozpočtu veřejné zakázky v hodnotě 49,6 mil. Kč vč. DPH a z rozpočtů krajů a hl. m. Prahy získaly veřejné zakázky v hodnotě 226,8 mil. Kč vč. DPH. *(více v příloze 2).*

Dotace NNO z jednotlivých rozpočtů

- Ze státního rozpočtu došlo oproti roku 2014 k nominálnímu zvýšení objemu poskytnutých dotací o 5 %. Výrazný pokles (o více než 15 %) oproti roku 2014 byl zaznamenán u Ministerstva průmyslu a obchodu. Výrazný nárůst (o více než 15 %) oproti roku 2014 byl zaznamenán u Ministerstva zemědělství, Grantové agentury, Technologické agentury České republiky, Ministerstva dopravy, Všeobecné pokladní správy, Ministerstva životního prostředí, Ministerstva spravedlnosti a Ministerstva obrany *(více v kapitole 2)*. K významnému nárůstu (o více než 15 %) oproti roku 2014 došlo v oblastech „Zemědělství, lesní hospodářství“, „Civilní připravenost na krizové stavy, bezpečnost a veřejný pořádek“ „Finanční operace a ostatní činnost“, „Vzdělávání a školské služby“, „Průmyslová a ostatní odvětví hospodářství“, „Ochrana životního prostředí“ a „Právní ochrana“. K významnému poklesu (o více než 15 %) došlo u „Požární ochrana a IZS“, „Zdravotnictví“ a „Zájmová činnost a rekreace“ *(více v kapitole 2 a příloze 1.1)*.
- U rozpočtů krajů a hl. m. Prahy došlo oproti roku 2014 k nominálnímu zvýšení objemu poskytnutých dotací o 23 %. K významnému nárůstu (o více jak 15 %) oproti roku 2014 došlo u rozpočtu Moravskoslezského kraje, Jihomoravského kraje, Jihočeského kraje, Pardubického kraje, Středočeského kraje, Plzeňského kraje, Ústeckého kraje a Královéhradeckého kraje. K významnému růstu (o více než 15 %) oproti roku 2014 došlo téměř ve všech oblastech kromě „Civilní připravenost na krizové stavy, bezpečnost a veřejný pořádek“, „Kultura a ochrana památek“ a „Zájmová činnost a rekreace“. K výraznému poklesu (o více než 15 %) oproti roku 2014 došlo u oblasti „Zahraniční pomoc a mezinárodní spolupráce“ *(více v kapitole 3 a příloze 1.2)*.
- U obecních rozpočtů (mimo rozpočet hl. m. Prahy) došlo oproti roku 2014 k nominálnímu zvýšení objemu poskytnutých dotací o 10 %. Výrazný nárůst (o více než 15 %) oproti roku 2014 byl zaznamenán u obecních rozpočtů ve Středočeském kraji, Plzeňském kraji, Kraji Vysočina a Jihomoravském kraji. K výraznému vzrůstu oproti roku 2014 došlo v oblasti „Státní moc, státní správa, územní samospráva“, „Zemědělství, lesní hospodářství“, „Kultura a ochrana památek“ a „Výzkum a vývoj“ *(více v kapitole 4 a příloze 1.3)*.
- U státních fondů došlo oproti roku 2014 k nominálnímu poklesu objemu poskytnutých dotací o 12 %. K výraznému poklesu (o více než 15 %) oproti roku 2014 došlo u Státního fondu rozvoje bydlení. K výraznému poklesu (o více než 15 %) oproti roku 2014 došlo v oblasti „Průmyslová a ostatní odvětví hospodářství“, „Vzdělávání a školské služby“, „Kultura a ochrana památek“, „Ochrana životního prostředí“ a „Průmyslová a ostatní odvětví hospodářství“ *(více v kapitole 5 a příloze 1.4)*.

NNO - příjemci dotací ze státního rozpočtu

- Z rozpočtu státu byly poskytnuty dotace 32 nadačním subjektům, 2 256 spolkům a 246 pobočným spolkům, 659 obecně prospěšným společnostem, 122 ústavům, 180 účelovým zařízením církví, 26 zájmovým sdružením právnických osob a 132 školským právnickým osobám. *(více v příloze 4).*
- Téměř 16 % objemu dotací ze státního rozpočtu v roce 2015 získalo 10 NNO. Dotace nad 50 mil. Kč ze státního rozpočtu v roce 2015 získalo 29 NNO *(více v příloze 4).*

NNO - příjemci dotací z rozpočtů krajů a hl. m. Prahy

- Z rozpočtů krajů a hl. m. Prahy byly poskytnuty dotace 79 nadačním subjektům, 5 232 spolkům a 1 578 pobočným spolkům, 638 obecně prospěšným společnostem, 115 ústavům, 145 účelovým zařízením církví, 32 školským právnickým osobám a 18 zájmovým sdružením právnických osob *(více v příloze 4).*
- Téměř 13 % objemu dotací z rozpočtů krajů a hl. m. Prahy v roce 2015 získalo 10 NNO. Dotace nad 10 mil. Kč z rozpočtů krajů a hl. m. Prahy v roce 2015 získalo 25 NNO *(více v příloze 4).*

Projekty spolufinancované Evropskou unií a státním rozpočtem

- Na projekty EU a EHP dosáhlo 11 účelových zařízení církví, 9 nadačních subjektů, 211 obecně prospěšných společností, 31 ústavů, 352 spolků a 107 pobočných spolků, 46 školských právnických osob a 3 zájmová sdružení právnických osob *(více v příloze 5).*
- Ze státního rozpočtu bylo v roce 2015 kofinancováno 1 443 dotací ve výši 408,8 mil. Kč, dalších 117 dotací bylo státem pouze administrováno. Tyto dotace vygenerovaly spolufinancování z rozpočtu EU a EHP ve výši 1 302,0 mil. Kč *(více v příloze 5).*
- Spolufinancování projektů EU a EHP ze státního rozpočtu v roce 2015 přineslo dotace z rozpočtu EU a EHP v největší míře v odvětví „Ochrana životního prostředí“ v rámci spolufinancování projektů z Operačního programu Životní prostředí *(více v příloze 5).*

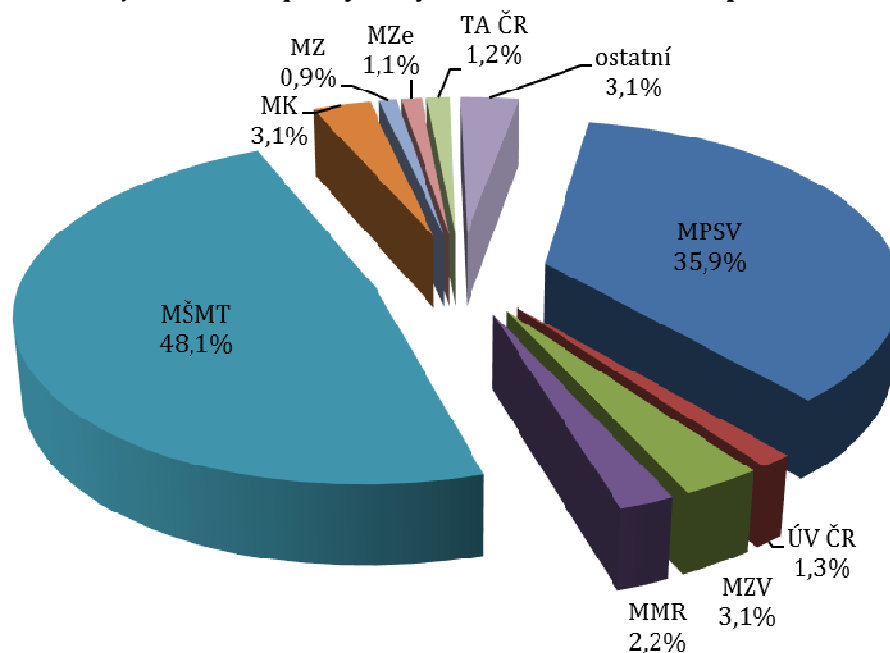
Projekty spolufinancované Evropskou unií a rozpočty krajů a hl. m. Prahy

- Na projekty EU a EHP dosáhlo 11 účelových zařízení církví, 2 nadační subjekty, 86 obecně prospěšných společností, 116 spolků a 13 pobočných spolků, 18 ústavů, 8 školských právnických osob *(více v příloze 5).*
- Z rozpočtů krajů a hl. m. Prahy bylo kofinancováno 233 dotací ve výši 27,4 mil. Kč se spolufinancováním ze strany rozpočtu EU a EHP ve výši 285,84 mil. Kč. Dalších 212 projektů EU a EHP bylo krajem pouze administrováno *(více v příloze 5).*
- Nejvíce byly EU a EHP podpořeny projekty v rámci Operačního programu Praha – Adaptabilita ve výši 143,0 mil. Kč z rozpočtu EU *(více v příloze 5).*

2. Dotace poskytnuté NNO ze státního rozpočtu

- V roce 2015 bylo ze státního rozpočtu poskytnuto 9 922 dotací ve výši 9 765,3 mil. Kč nadačním subjektům, spolkům a pobočným spolkům, obecně prospěšným společnostem, ústavům, účelovým zařízením církví, školským právníckým osobám a zájmovým sdružením právníckých osob.

Graf 1. Podíl objemu dotací poskytnutých NNO ze státního rozpočtu dle rozpočtu



Zdroj: Databáze kapitol státního rozpočtu, upraveno

- 84,0 % objemu dotací NNO bylo poskytnuto pouze ze dvou kapitol - 333 Ministerstva školství, mládeže a tělovýchovy a 313 Ministerstva práce a sociálních věcí.

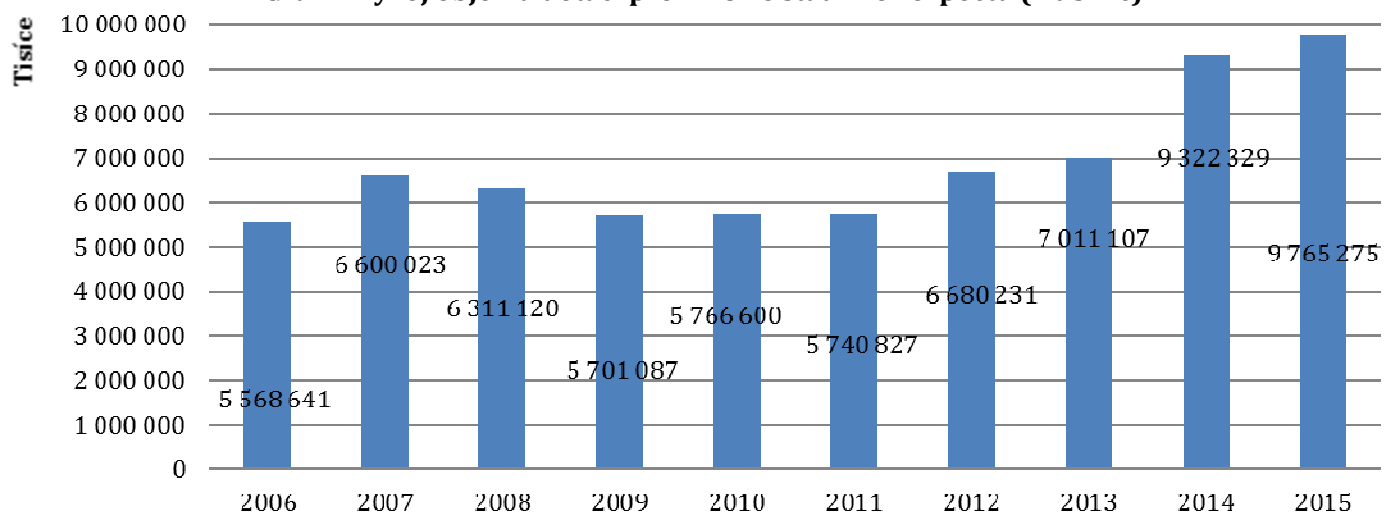
Tabulka 1. Vývoj objemu dotací poskytnutých NNO v letech 2009 až 2015 dle rozpočtu (v tis. Kč)

Rozpočet	Součet dotací						
	2009	2010	2011	2012	2013	2014	2015
304 Úřad vlády ČR	149 599	127 437	127 279	117 298	125 317	123 083	130 255
306 Ministerstvo zahraničních věcí	170 636	162 304	229 580	210 092	255 901	274 434	302 974
307 Ministerstvo obrany	7 520	18 702	18 082	16 831	11 888	22 562	26 249
313 Ministerstvo práce a sociálních věcí	2 630 837	2 591 022	2 209 135	2 612 951	2 465 694	3 085 831	3 510 341
314 Ministerstvo vnitra	65 532	58 857	39 058	49 432	62 117	64 508	69 832
315 Ministerstvo životního prostředí	148 611	67 181	48 987	23 179	19 367	59 275	69 621
317 Ministerstvo pro místní rozvoj	155 491	147 580	174 669	172 376	161 460	206 412	210 793
321 Grantová agentura ČR	30 054	11 186	25 112	14 728	17 332	13 550	20 510
322 Ministerstvo průmyslu a obchodu	27 619	32 471	48 493	41 404	60 450	43 104	26 676
327 Ministerstvo dopravy	14 791	12 660	7 941	6 790	7 098	6 612	9 206
329 Ministerstvo zemědělství	59 414	52 448	53 368	51 248	63 050	65 837	103 649
333 Ministerstvo školství, ml. a tělových.	1 306 609	1 855 157	2 119 639	3 024 845	3 379 035	4 862 634	4 697 988
334 Ministerstvo kultury	243 458	203 142	250 500	178 152	177 845	267 057	299 886
335 Ministerstvo zdravotnictví	185 622	107 935	67 929	74 414	81 572	81 079	89 033
336 Ministerstvo spravedlnosti	2 481	1 950	1 994	2 111	4 466	10 505	12 328
361 Akademie věd ČR	7 212	6 918	5 776	5 600	6 301	6 650	6 500
377 Technologická agentura ČR				4 144	9 497	84 999	118 441
398 Všeobecná pokladní správa	495 600	309 650	313 285	74 637	102 717	44 197	60 995
Celkem	5 701 087	5 766 600	5 740 827	6 680 231	7 011 107	9 322 329	9 765 275

Zdroj: Rozbor 2009, 2010, 2011, 2012, 2013, 2014 a databáze kapitol státního rozpočtu, upraveno

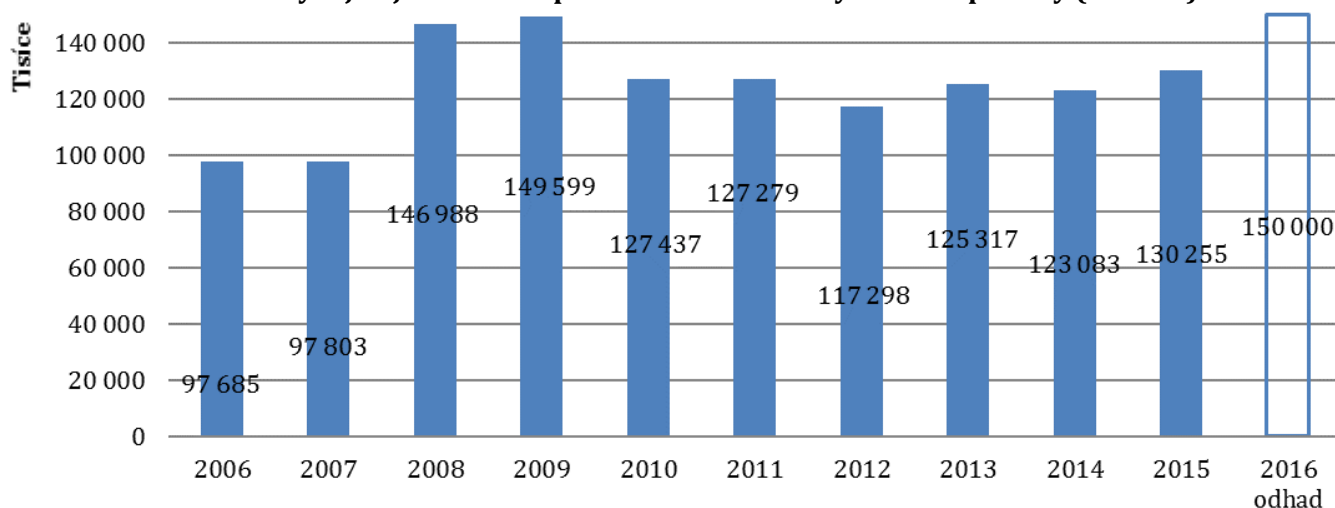
- Výrazný pokles (o více než 15 %) oproti roku 2014 byl zaznamenán u Ministerstva průmyslu a obchodu.
- Výrazný nárůst (o více než 15 %) oproti roku 2014 byl zaznamenán u Ministerstva zemědělství, Grantové agentury České republiky, Technologické agentury České republiky, Ministerstva dopravy, Všeobecné pokladní správy, Ministerstva životního prostředí, Ministerstva spravedlnosti a Ministerstva obrany.

Graf 2. Vývoj objemu dotací pro NNO ze státního rozpočtu (v tis. Kč)



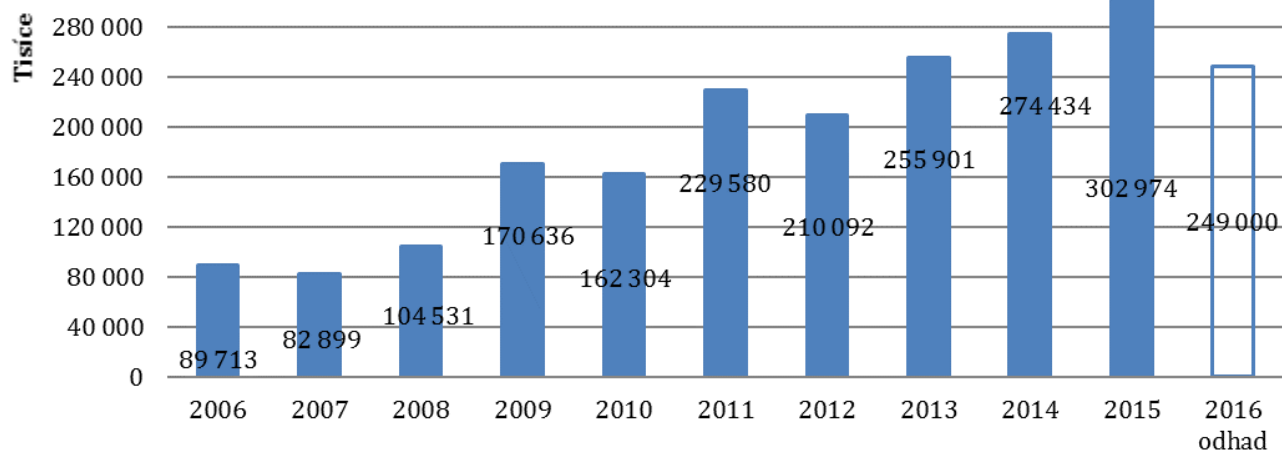
Zdroj: Rozbor 2006, 2007, 2008, 2009, 2010, 2011, 2012, 2013, 2014, databáze kapitol státního rozpočtu, upraveno

Graf 3. Vývoj objemu dotací pro NNO z Úřadu vlády České republiky (v tis. Kč)



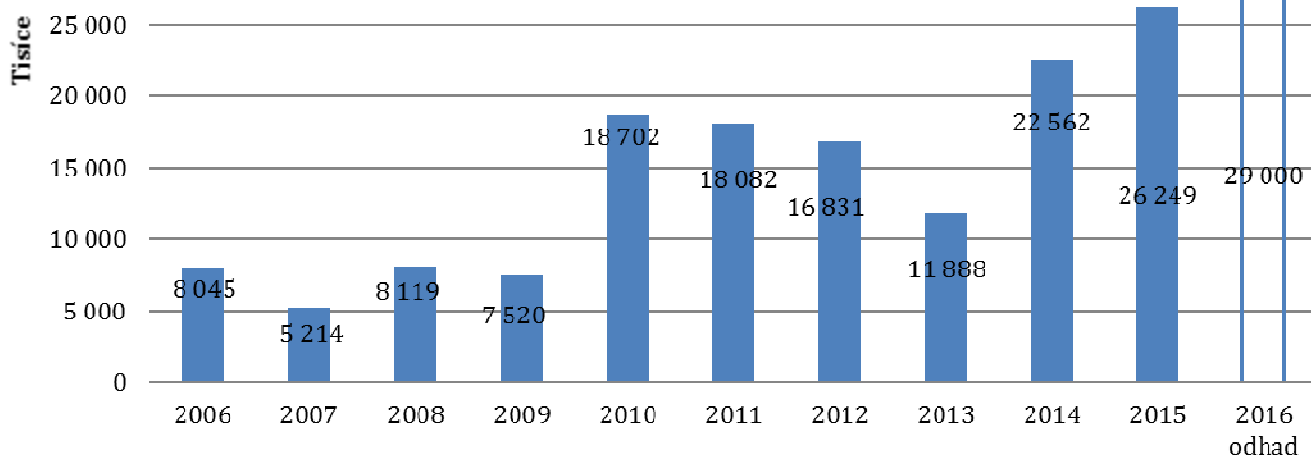
Zdroj: Rozbor 2006, 2007, 2008, 2009, 2010, 2011, 2012, 2013, 2014, databáze kapitol státního rozpočtu, upraveno

Graf 4. Vývoj objemu dotací pro NNO z Ministerstva zahraničních věcí (v tis. Kč)



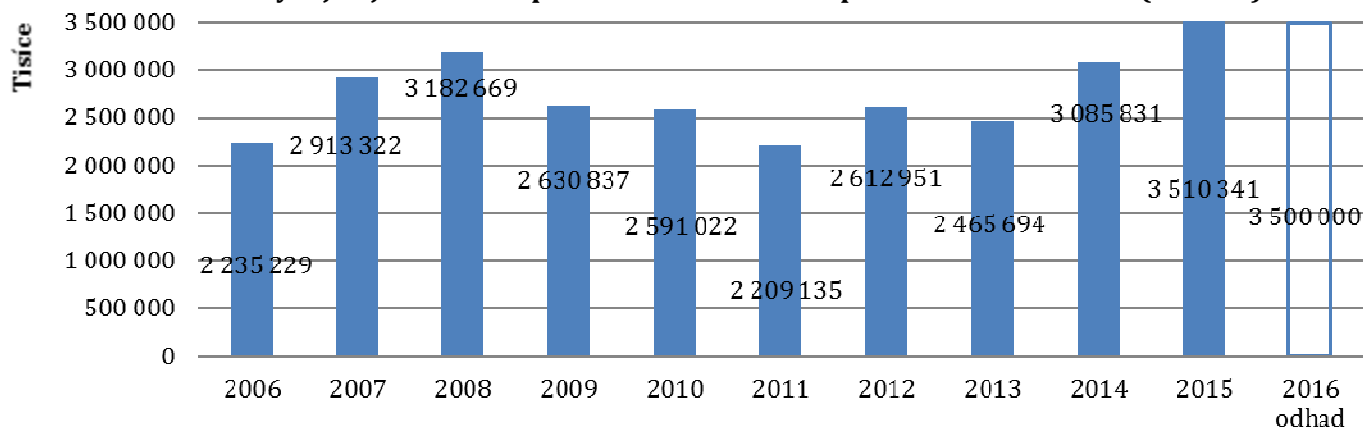
Zdroj: Rozbor 2006, 2007, 2008, 2009, 2010, 2011, 2012, 2013, 2014, databáze kapitol státního rozpočtu, upraveno

Graf 5. Vývoj objemu dotací pro NNO z Ministerstva obrany (v tis. Kč)



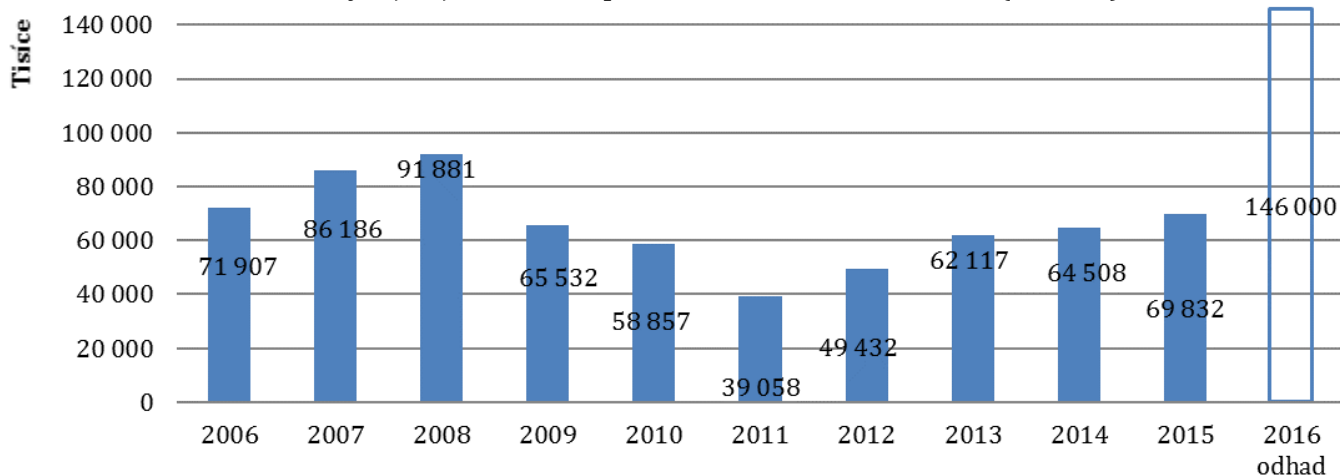
Zdroj: Rozbor 2006, 2007, 2008, 2009, 2010, 2011, 2012, 2013, 2014, databáze kapitol státního rozpočtu, upraveno

Graf 6. Vývoj objemu dotací pro NNO z Ministerstva práce a sociálních věcí (v tis. Kč)



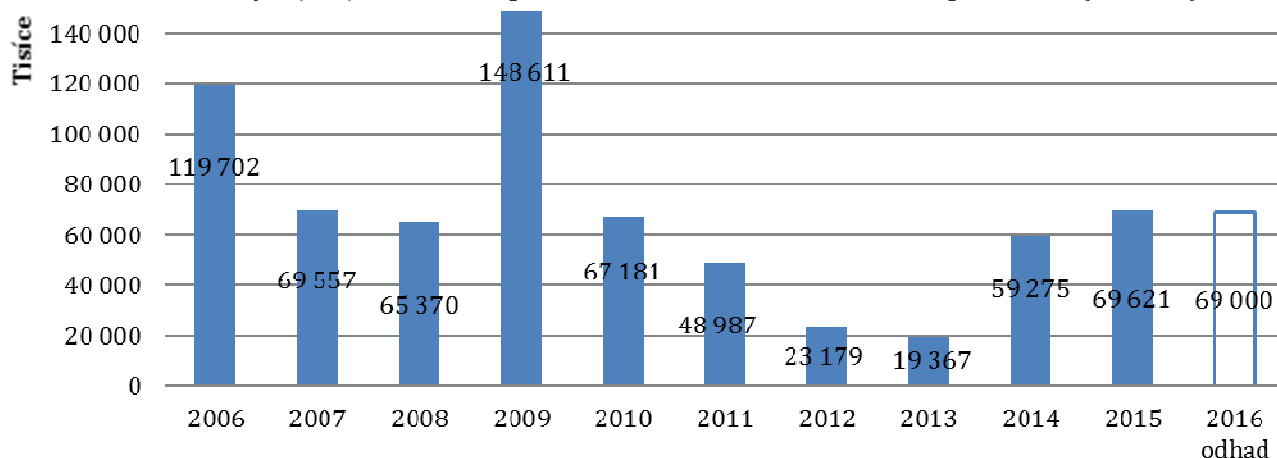
Zdroj: Rozbor 2006, 2007, 2008, 2009, 2010, 2011, 2012, 2013, 2014, databáze kapitol státního rozpočtu, upraveno

Graf 7. Vývoj objemu dotací pro NNO z Ministerstva vnitra (v tis. Kč)



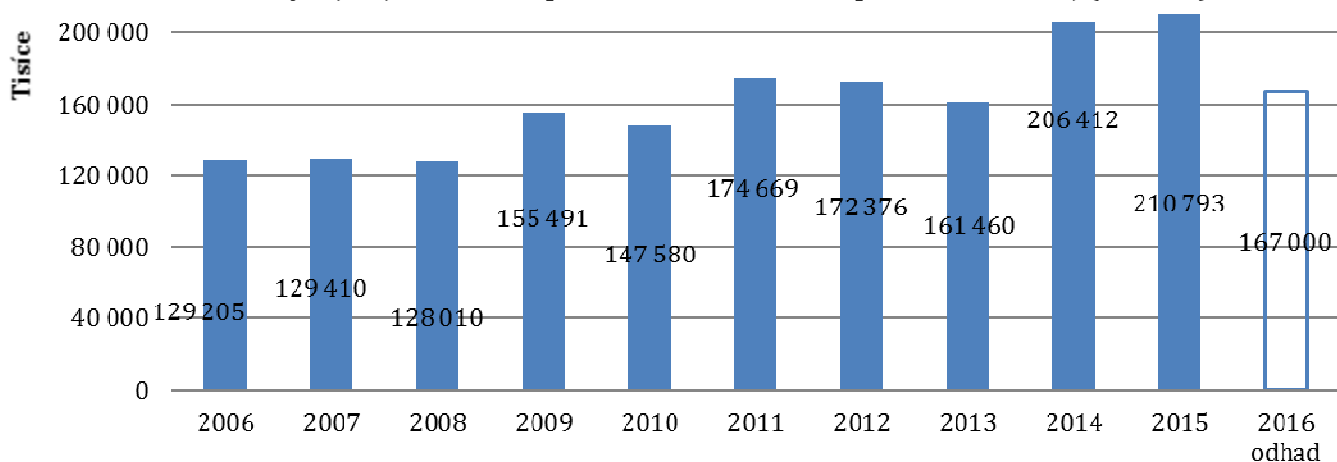
Zdroj: Rozbor 2006, 2007, 2008, 2009, 2010, 2011, 2012, 2013, 2014, databáze kapitol státního rozpočtu, upraveno

Graf 8. Vývoj objemu dotací pro NNO z Ministerstva životního prostředí (v tis. Kč)



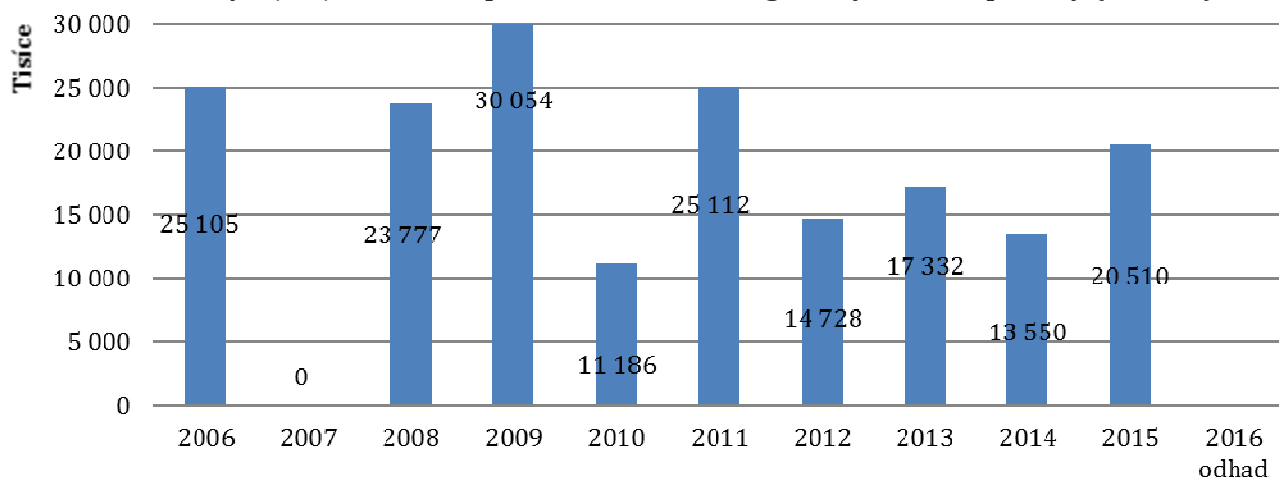
Zdroj: Rozbor 2006, 2007, 2008, 2009, 2010, 2011, 2012, 2013, 2014, databáze kapitol státního rozpočtu, upraveno

Graf 9. Vývoj objemu dotací pro NNO z Ministerstva pro místní rozvoj (v tis. Kč)



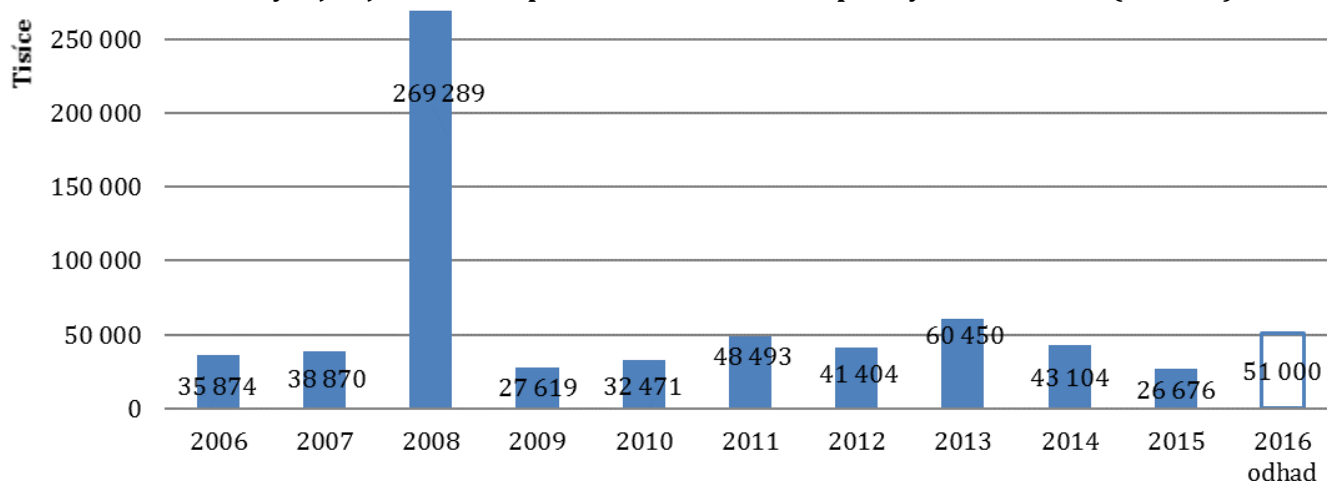
Zdroj: Rozbor 2006, 2007, 2008, 2009, 2010, 2011, 2012, 2013, 2014, databáze kapitol státního rozpočtu, upraveno

Graf 10. Vývoj objemu dotací pro NNO z Grantové agentury České republiky (v tis. Kč)



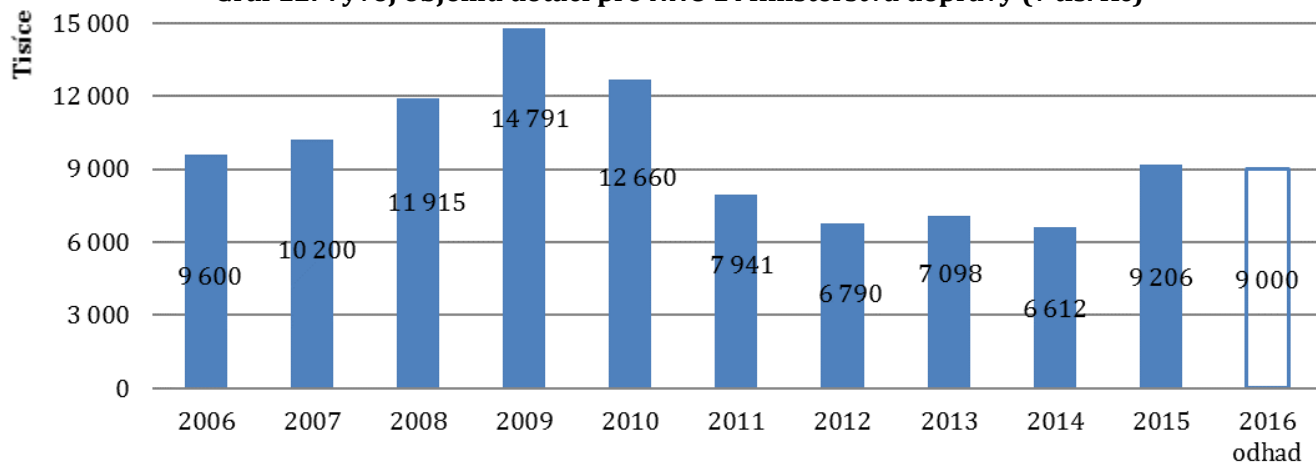
Zdroj: Rozbor 2006, 2007, 2008, 2009, 2010, 2011, 2012, 2013, 2014, databáze kapitol státního rozpočtu, upraveno

Graf 11. Vývoj objemu dotací pro NNO z Ministerstva průmyslu a obchodu (v tis. Kč)



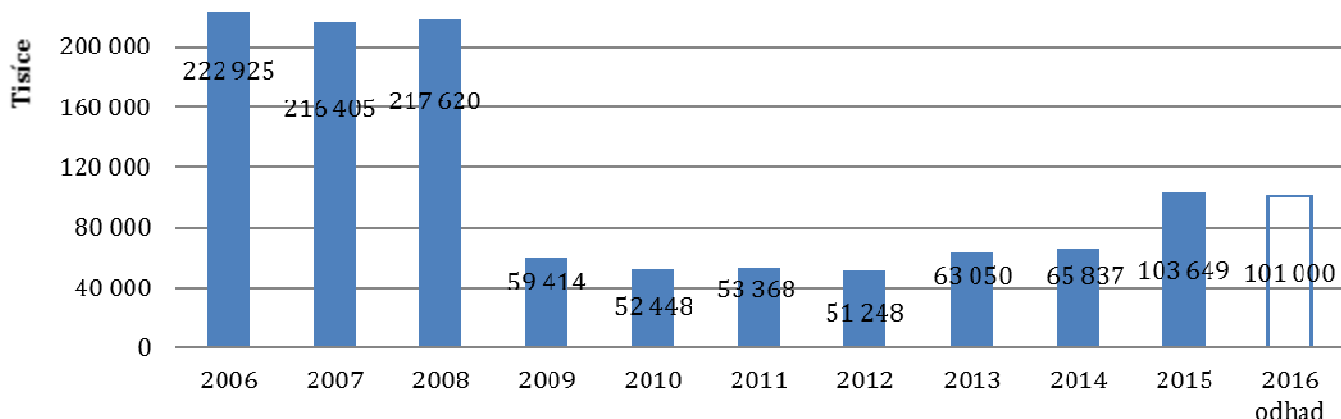
Zdroj: Rozbor 2006, 2007, 2008, 2009, 2010, 2011, 2012, 2013, 2014, databáze kapitol státního rozpočtu, upraveno

Graf 12. Vývoj objemu dotací pro NNO z Ministerstva dopravy (v tis. Kč)



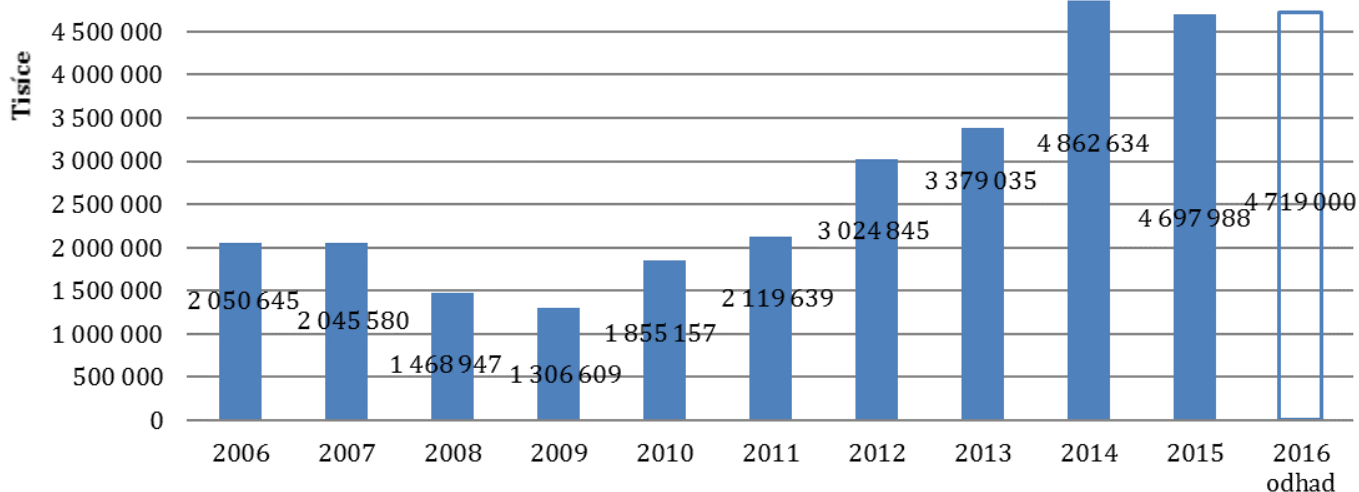
Zdroj: Rozbor 2006, 2007, 2008, 2009, 2010, 2011, 2012, 2013, 2014, databáze kapitol státního rozpočtu, upraveno

Graf 13. Vývoj objemu dotací pro NNO z Ministerstva zemědělství (v tis. Kč)



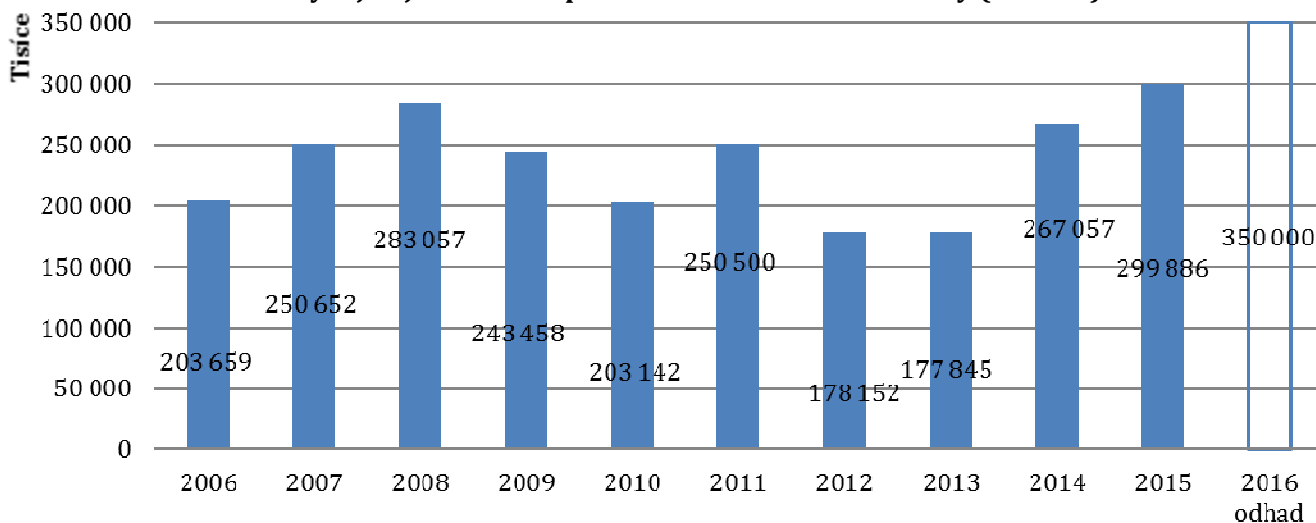
Zdroj: Rozbor 2006, 2007, 2008, 2009, 2010, 2011, 2012, 2013, 2014, databáze kapitol státního rozpočtu, upraveno

Graf 14. Vývoj objemu dotací pro NNO z Ministerstva školství, mládeže a tělovýchovy (v tis. Kč)



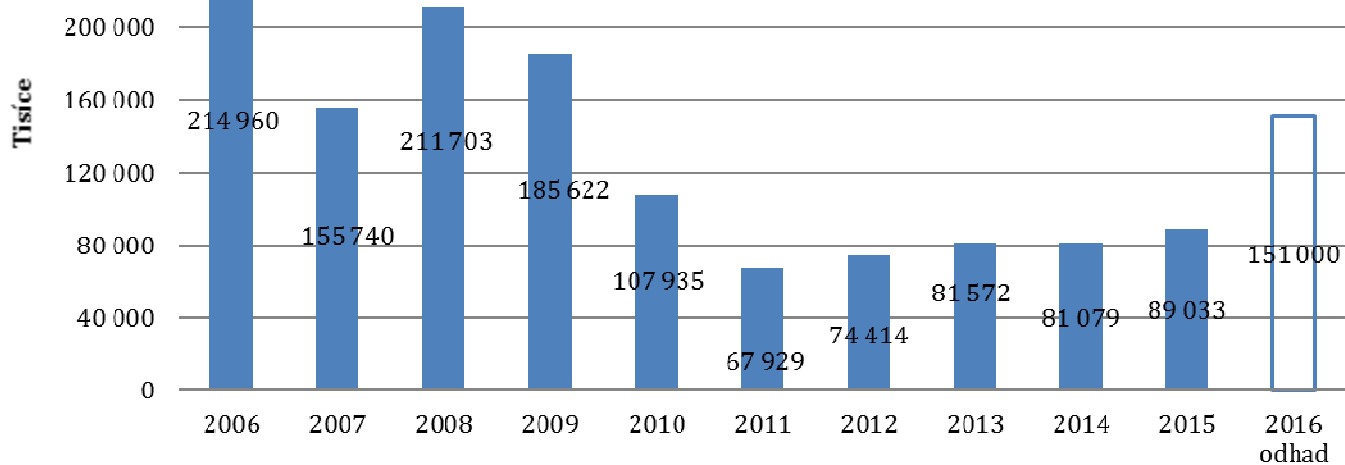
Zdroj: Rozbor 2006, 2007, 2008, 2009, 2010, 2011, 2012, 2013, 2014, databáze kapitol státního rozpočtu, upraveno

Graf 15. Vývoj objemu dotací pro NNO z Ministerstva kultury (v tis. Kč)



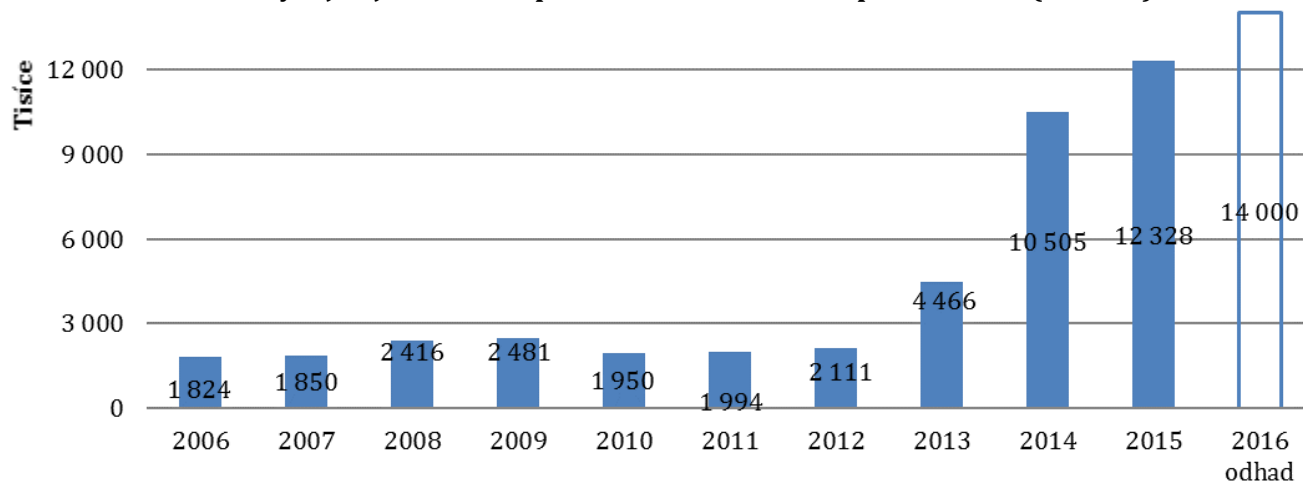
Zdroj: Rozbor 2006, 2007, 2008, 2009, 2010, 2011, 2012, 2013, 2014, databáze kapitol státního rozpočtu, upraveno

Graf 16. Vývoj objemu dotací pro NNO z Ministerstva zdravotnictví (v tis. Kč)



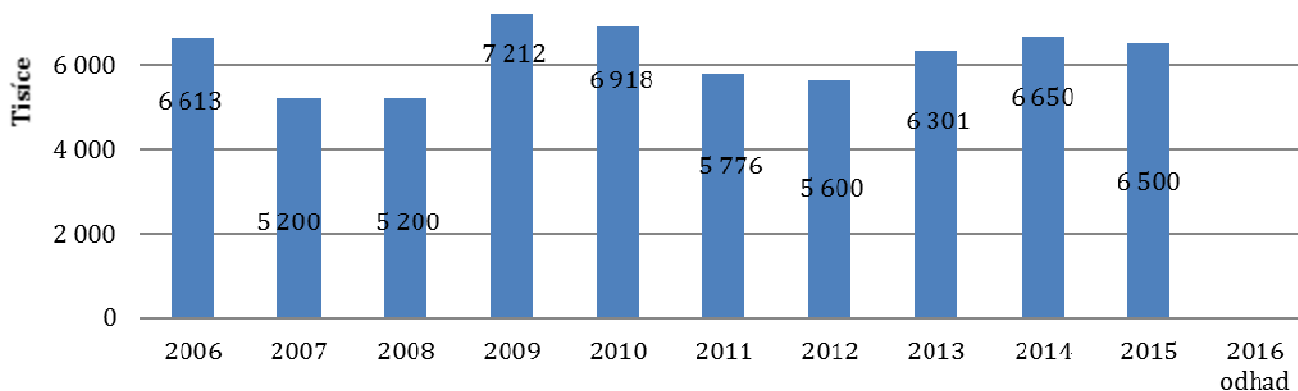
Zdroj: Rozbor 2006, 2007, 2008, 2009, 2010, 2011, 2012, 2013, 2014, databáze kapitol státního rozpočtu, upraveno

Graf 17. Vývoj objemu dotací pro NNO z Ministerstva spravedlnosti (v tis. Kč)



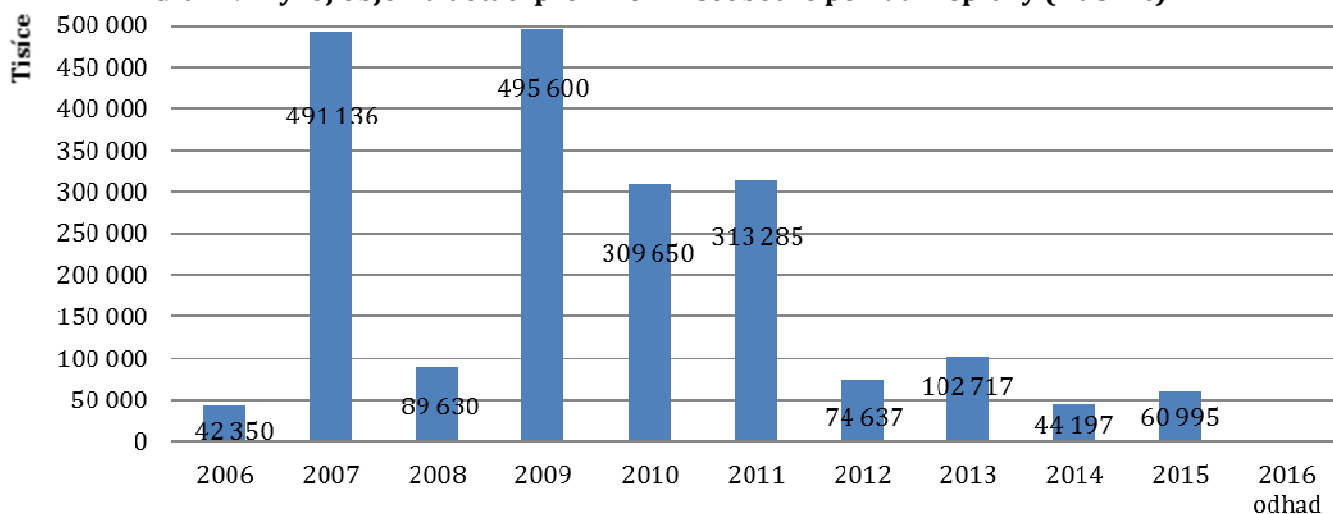
Zdroj: Rozbor 2006, 2007, 2008, 2009, 2010, 2011, 2012, 2013, 2014, databáze kapitol státního rozpočtu, upraveno

Graf 18. Vývoj objemu dotací pro NNO z Akademie věd České republiky (v tis. Kč)



Zdroj: Rozbor 2006, 2007, 2008, 2009, 2010, 2011, 2012, 2013, 2014, databáze kapitol státního rozpočtu, upraveno

Graf 19. Vývoj objemu dotací pro NNO z Všeobecné pokladní správy (v tis. Kč)



Zdroj: Rozbor 2006, 2007, 2008, 2009, 2010, 2011, 2012, 2013, 2014, databáze kapitol státního rozpočtu, upraveno

Tabulka 2. Srovnání předběžných údajů o dotacích z kapitol státního rozpočtu a skutečná výše dotací poskytnutých NNO za rok 2015 a předběžné údaje za rok 2016 (v mil. Kč)

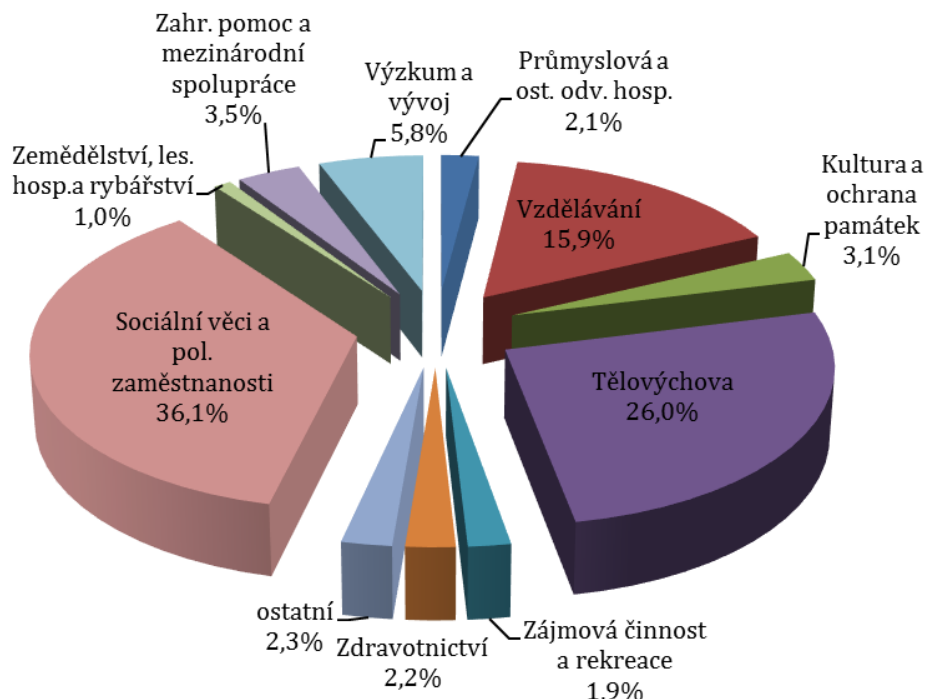
kapitola státního rozpočtu	součet dotací pro rok 2015 - předběžné údaje z Rozboru 2014*		2015 skutečnost	součet dotací pro rok 2016 - předběžné údaje*	
	2015	Omezení		2016	Omezení
304 Úřad vlády	125 mil. Kč		130 mil. Kč	150 mil. Kč	
306 Ministerstvo zahraničních věcí	249 mil. Kč	včetně České rozv. agentury	303 mil. Kč	249 mil. Kč	včetně České rozv. agentury
307 Ministerstvo obrany	26 mil. Kč		26 mil. Kč	29 mil. Kč	
313 Ministerstvo práce a sociálních věcí	3 416 mil. Kč		3 510 mil. Kč	3 500 mil. Kč	
314 Ministerstvo vnitra	86 mil. Kč		70 mil. Kč	146 mil. Kč	
315 Ministerstvo životního prostředí	17 mil. Kč	pouze HO SDP	70 mil. Kč	69 mil. Kč	
317 Ministerstvo pro místní rozvoj	145 mil. Kč		211 mil. Kč	167 mil. Kč	
322 Ministerstvo průmyslu a obchodu	475 mil. Kč		27 mil. Kč	51 mil. Kč	
327 Ministerstvo dopravy	9 mil. Kč		9 mil. Kč	9 mil. Kč	
329 Ministerstvo zemědělství	75 mil. Kč		104 mil. Kč	101 mil. Kč	
333 Ministerstvo školství, ml. a tělových.	4 980 mil. Kč		4 698 mil. Kč	4 719 mil. Kč	
334 Ministerstvo kultury	272 mil. Kč		300 mil. Kč	350 mil. Kč	
335 Ministerstvo zdravotnictví	513 mil. Kč		89 mil. Kč	151 mil. Kč	
336 Ministerstvo spravedlnosti	14 mil. Kč		12 mil. Kč	14 mil. Kč	

*Předpokládaný objem dotací nelze očistit o nesprávně evidované dotace a o církevní právnické osoby, které nejsou účelovými zařízeními

Zdroj: Rozbor 2014, databáze a odhad kapitol státního rozpočtu, upraveno

- Největší objem dotací poskytnutých NNO ze státního rozpočtu v roce 2015 směřoval do „Sociálních věcí a politiky zaměstnanosti“, „Tělovýchovy“ a „Vzdělávání a školské služby“.

Graf 20. Podíl objemu dotací poskytnutých NNO ze státního rozpočtu dle podpořeného odvětví



Zdroj: Databáze kapitol státního rozpočtu, upraveno

- K významnému nárůstu (o více než 15 %) oproti roku 2014 došlo v oblastech „Zemědělství, lesní hospodářství“, „Civilní připravenost na krizové stavy, bezpečnost a veřejný pořádek“, „Finanční operace a ostatní činnost“, „Vzdělávání a školské služby“, „Průmyslová a ostatní odvětví hospodářství“, „Ochrana životního prostředí“ a „Právní ochrana“. K významnému poklesu (o více než 15 %) došlo u „Požární ochrana a IZS“, „Zdravotnictví“, „Zájmová činnost a rekreace“ „Státní moc, státní správa a územní samospráva“.

Tabulka 3. Vývoj objemu dotací ze státního rozpočtu v letech 2009 až 2015 dle odvětví (v tis. Kč)

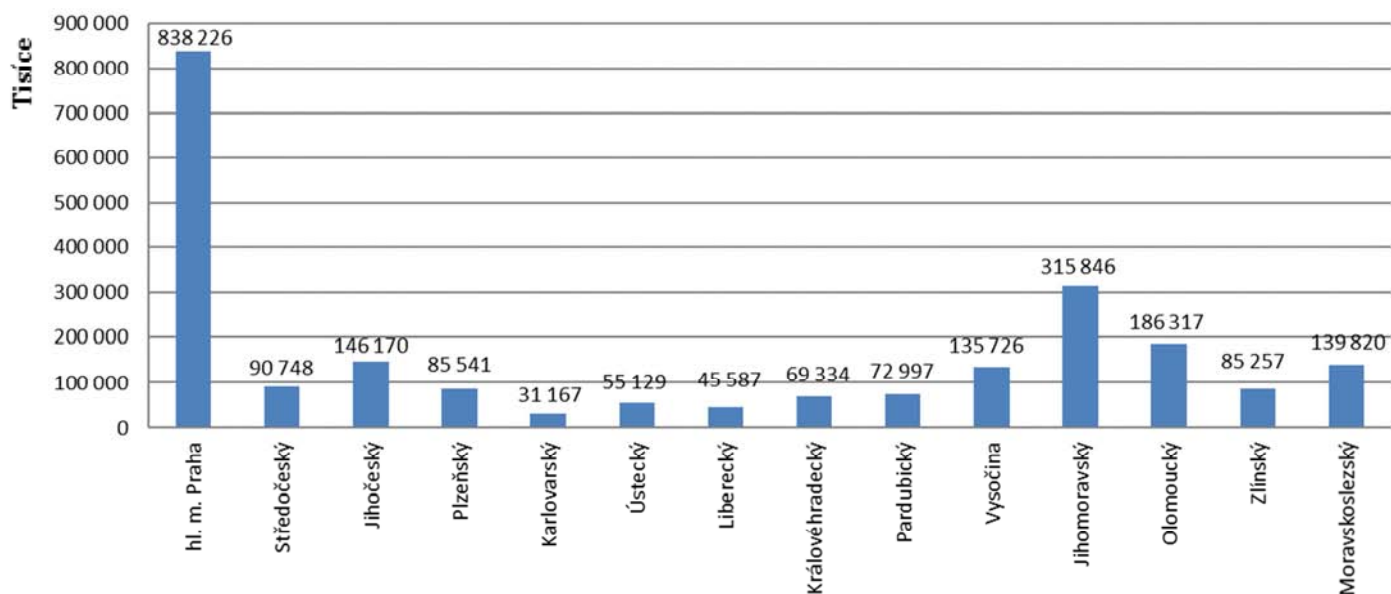
Odvětví	Součet dotací						
	2009	2010	2011	2012	2013	2014	2015
Zemědělství, lesní hospodářství	53 800	44 550	47 781	46 748	57 460	59 205	95 254
Průmyslová a ostatní odvětví hospod.	186 745	159 427	155 406	171 392	158 406	163 369	203 958
Vzdělávání a školské služby	65 635	22 154	59 713	92 916	89 020	1 229 861	1 554 027
Kultura a ochrana památek	241 350	215 369	249 150	183 523	178 369	276 992	306 241
Tělovýchova	1 404 668	1 908 042	2 140 382	2 741 754	3 157 520	2 902 906	2 542 329
Zájmová činnost a rekreace	183 343	186 499	188 532	182 950	174 413	261 031	186 426
Zdravotnictví	295 253	204 971	166 135	171 908	196 197	204 345	217 089
Bydlení, komunální služby a úz. rozvoj	18 530	10 362	16 528	15 386	15 476	26 870	19 042
Ochrana životního prostředí	104 717	38 640	40 694	23 179	19 367	59 275	69 621
Výzkum a vývoj	128 240	58 043	67 101	43 361	82 360	590 891	566 513
Sociální věci a politika zaměstnanosti	2 628 893	2 586 517	2 209 405	2 612 951	2 480 861	3 110 131	3 524 262
Civilní připravenost na krizové stavy, bezpečnost a veřejný pořádek	38 636	38 819	29 811	26 046	25 124	29 913	42 975
Právní ochrana	1 881	1 350	1 994	2 111	4 466	10 505	12 328
Požární ochrana a IZS	21 850	21 840	13 000	13 000	13 000	16 200	13 165
Zahraniční pomoc a mez. spolupráce	171 299	175 887	268 715	244 606	291 959	319 210	346 057
St. moc, st. správa a úz. samospráva	79 597	60 881	51 931	38 663	4 392	16 779	4 994
Finanční operace a ostatní činnosti	76 650	33 250	34 550	69 737	62 717	44 197	60 995
Celkem	5 701 087	5 766 601	5 740 827	6 680 231	7 011 107	9 321 680	9 765 275

Zdroj: Rozbor 2009, 2010, 2011, 2012, 2013, 2014 a databáze kapitol státního rozpočtu, upraveno

3. Dotace poskytnuté NNO z rozpočtů krajů a hl. m. Prahy

- V roce 2015 bylo z krajských rozpočtů poskytnuto 14 157 dotací ve výši 2 297,9 mil. Kč nadačním subjektům, spolkům a pobočným spolkům, obecně prospěšným společnostem, ústavům, účelovým zařízením církví, školským právníckým osobám a zájmovým sdružením právníckých osob.
- Pouze rozpočet hl. m. Prahy a rozpočty, Jihomoravského kraje, Olomouckého kraje, Jihočeského kraje, Moravskoslezského kraje a Kraje Vysočina přesáhly hranici 100 000 tis. Kč.

Graf 21. Objem dotací z rozpočtů krajů a hl. m. Prahy poskytnutých NNO (v tis. Kč)



Zdroj: Databáze krajů a hl. m. Prahy, upraveno

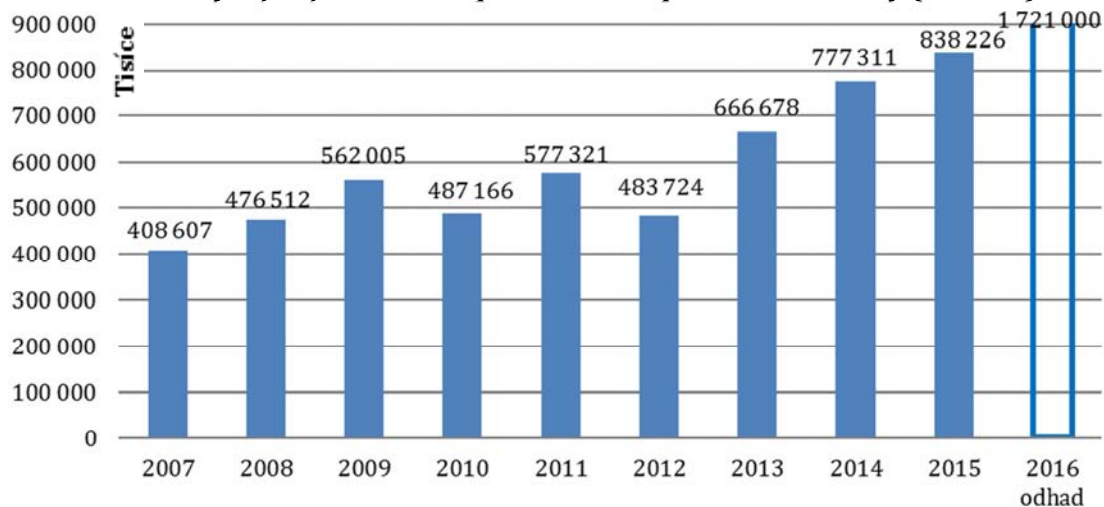
- K významnému nárůstu (o více jak 15 %) oproti roku 2014 došlo u rozpočtu Moravskoslezského kraje, Jihomoravského kraje, Jihočeského kraje, Pardubického kraje, Středočeského kraje, Plzeňského kraje, Ústeckého kraje a Královéhradeckého kraje.

Tabulka 4. Vývoj objemu dotací poskytnutých z rozpočtu krajů a hl. m. Prahy v letech 2009 až 2015 dle rozpočtu (v tis. Kč)

Rozpočet	Součet dotací						
	2009	2010	2011	2012	2013	2014	2015
CZ010 hl. m. Praha	562 005	487 166	577 321	483 724	666 678	777 311	838 226
CZ020 Středočeský kraj	72 143	80 634	52 647	40 086	45 977	60 923	90 748
CZ031 Jihočeský kraj	117 266	93 206	107 619	102 448	111 552	85 804	146 170
CZ032 Plzeňský kraj	28 899	43 629	64 269	81 435	53 157	61 833	85 541
CZ041 Karlovarský kraj	75 294	28 197	26 744	24 949	27 715	33 668	31 167
CZ042 Ústecký kraj	102 112	29 314	41 119	54 870	37 122	43 734	55 129
CZ051 Liberecký kraj	69 640	56 122	73 812	77 278	33 137	52 456	45 587
CZ052 Královéhradecký kraj	42 136	36 797	55 997	48 736	48 513	58 115	69 334
CZ053 Pardubický kraj	88 657	69 971	56 229	48 061	54 274	47 684	72 997
CZ063 Kraj Vysočina	81 963	84 914	117 696	115 686	166 309	136 521	135 726
CZ064 Jihomoravský kraj	135 265	145 763	146 669	161 336	143 008	172 466	315 846
CZ071 Olomoucký kraj	85 999	150 455	168 912	173 888	163 314	180 174	186 317
CZ072 Zlínský kraj	59 214	62 585	68 059	61 936	64 545	82 679	85 257
CZ080 Moravskoslezský kraj	57 266	49 775	54 975	48 749	69 237	70 200	139 820
Celkem	1 577 857	1 418 528	1 612 069	1 523 182	1 684 538	1 863 571	2 297 863

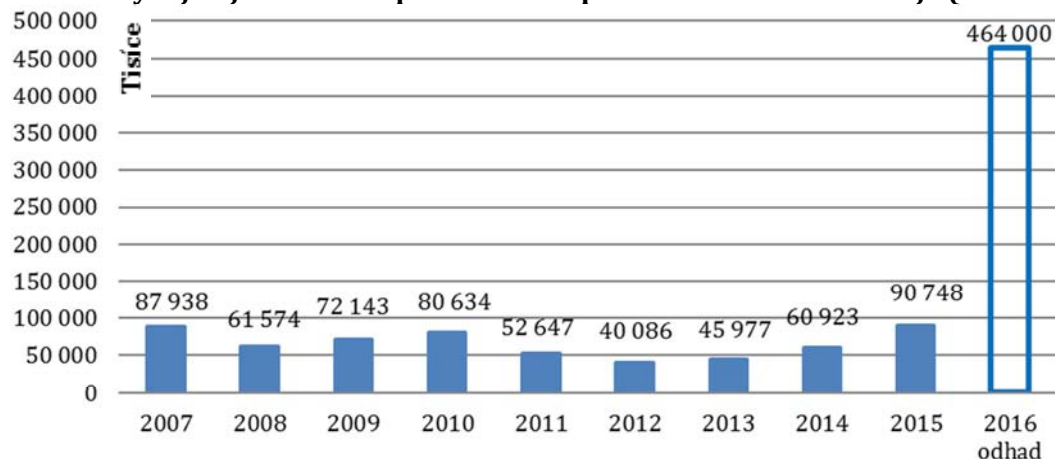
Zdroj: Rozbor 2007, 2008, 2009, 2010, 2011, 2012, 2013, 2014 a databáze krajů a hl. m. Prahy, upraveno

Graf 22. Vývoj objemu dotací pro NNO z rozpočtu hl. m. Prahy (v tis. Kč)



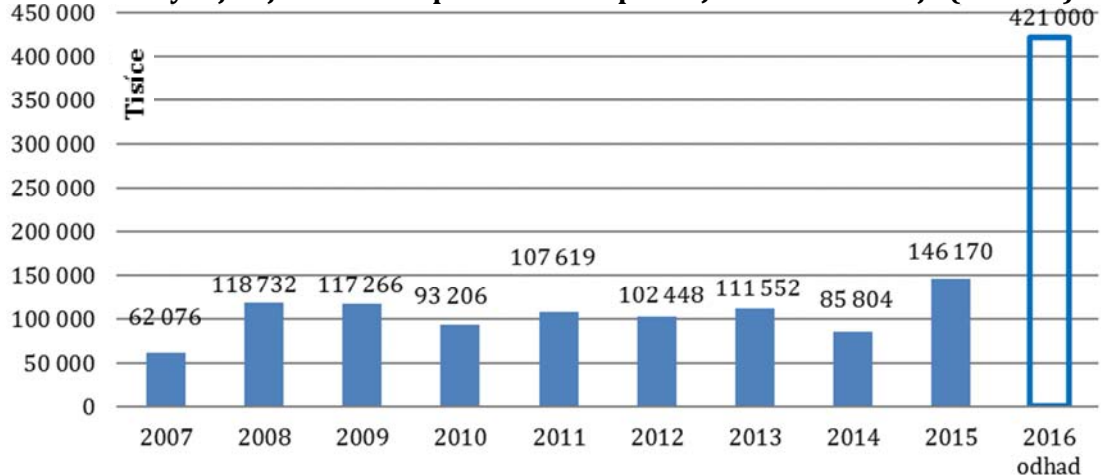
Zdroj: Rozbor 2007, 2008, 2009, 2010, 2011, 2012, 2013, 2014, databáze krajů a hl. m. Prahy, upraveno

Graf 23. Vývoj objemu dotací pro NNO z rozpočtu Středočeského kraje (v tis. Kč)



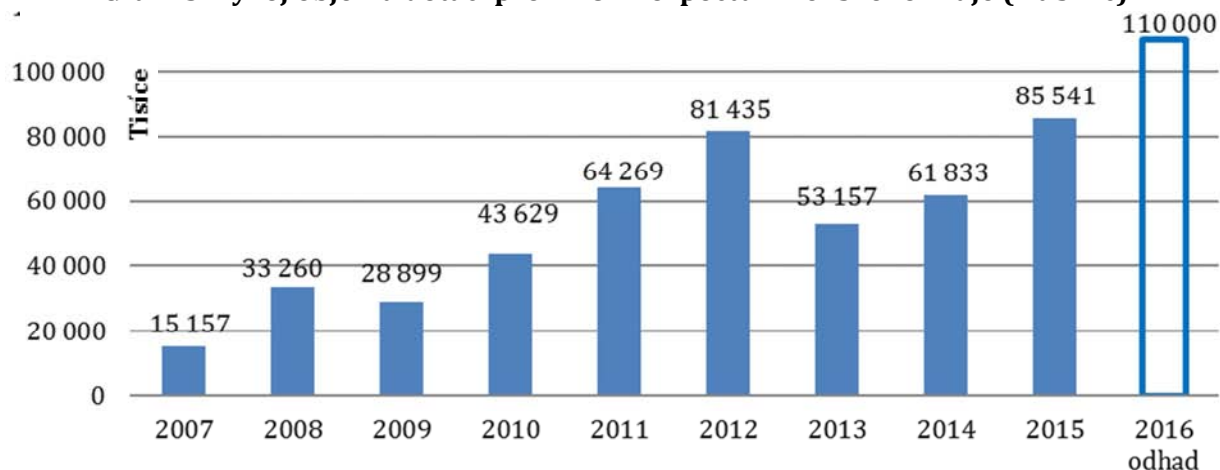
Zdroj: Rozbor 2007, 2008, 2009, 2010, 2011, 2012, 2013, 2014, databáze krajů a hl. m. Prahy, upraveno

Graf 24. Vývoj objemu dotací pro NNO z rozpočtu Jihočeského kraje (v tis. Kč)



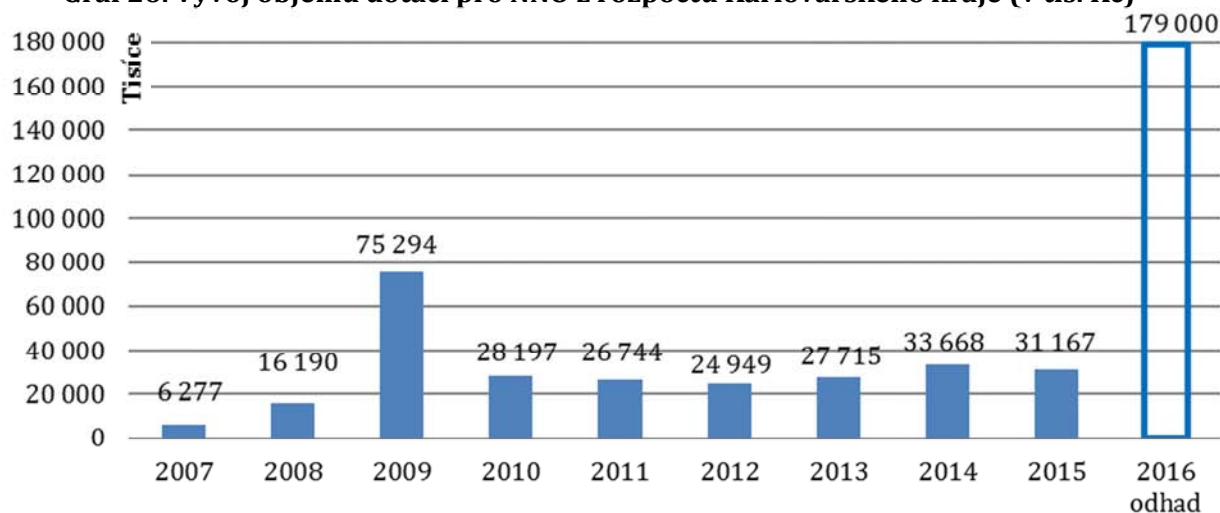
Zdroj: Rozbor 2007, 2008, 2009, 2010, 2011, 2012, 2013, 2014, databáze krajů a hl. m. Prahy, upraveno

Graf 25. Vývoj objemu dotací pro NNO z rozpočtu Plzeňského kraje (v tis. Kč)



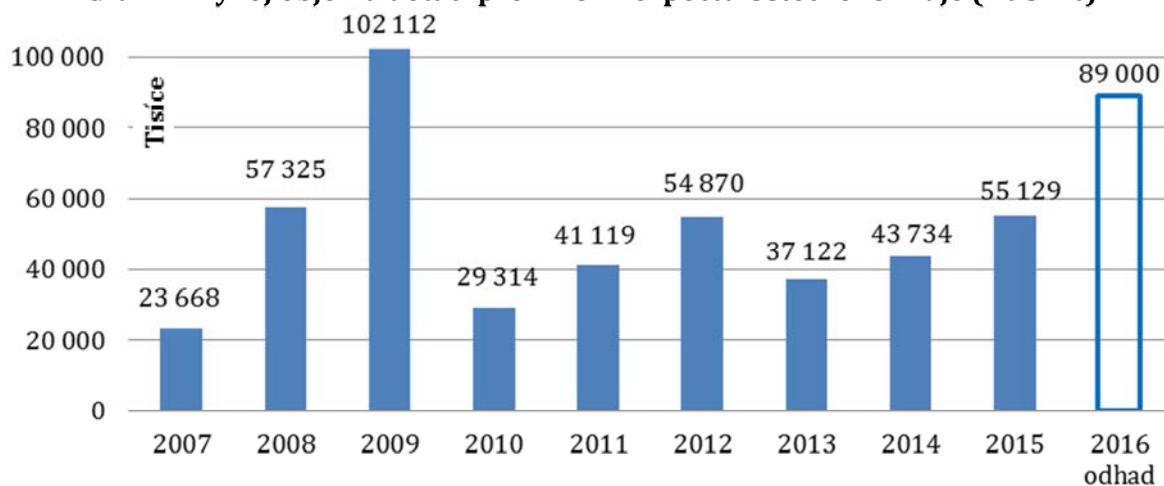
Zdroj: Rozbor 2007, 2008, 2009, 2010, 2011, 2012, 2013, 2014, databáze krajů a hl. m. Prahy, upraveno

Graf 26. Vývoj objemu dotací pro NNO z rozpočtu Karlovarského kraje (v tis. Kč)



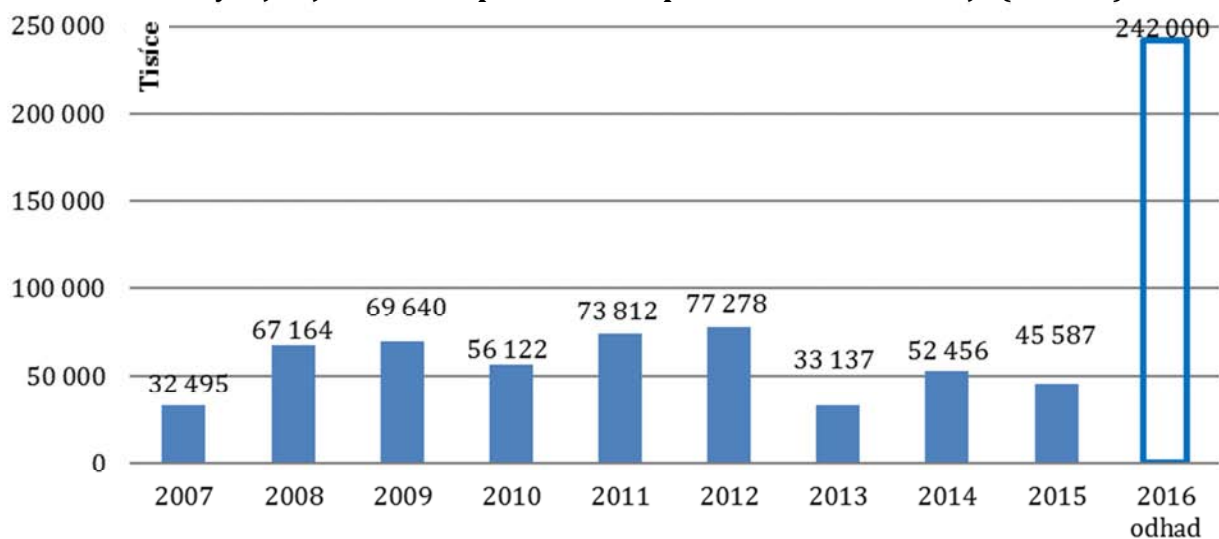
Zdroj: Rozbor 2007, 2008, 2009, 2010, 2011, 2012, 2013, 2014, databáze krajů a hl. m. Prahy, upraveno

Graf 27. Vývoj objemu dotací pro NNO z rozpočtu Ústeckého kraje (v tis. Kč)



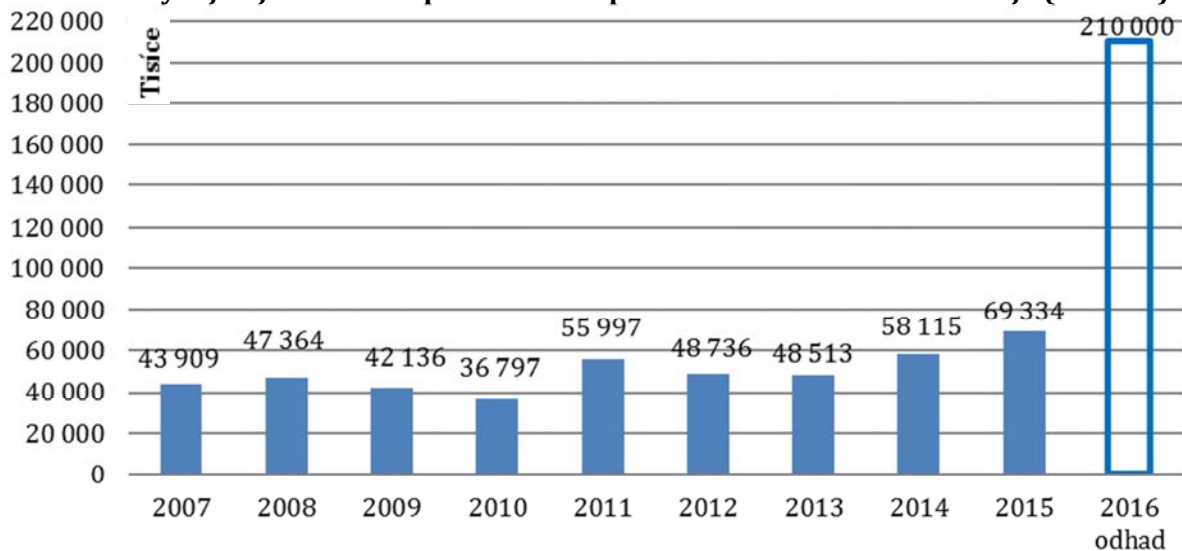
Zdroj: Rozbor 2007, 2008, 2009, 2010, 2011, 2012, 2013, 2014, databáze krajů a hl. m. Prahy, upraveno

Graf 28. Vývoj objemu dotací pro NNO z rozpočtu Libereckého kraje (v tis. Kč)



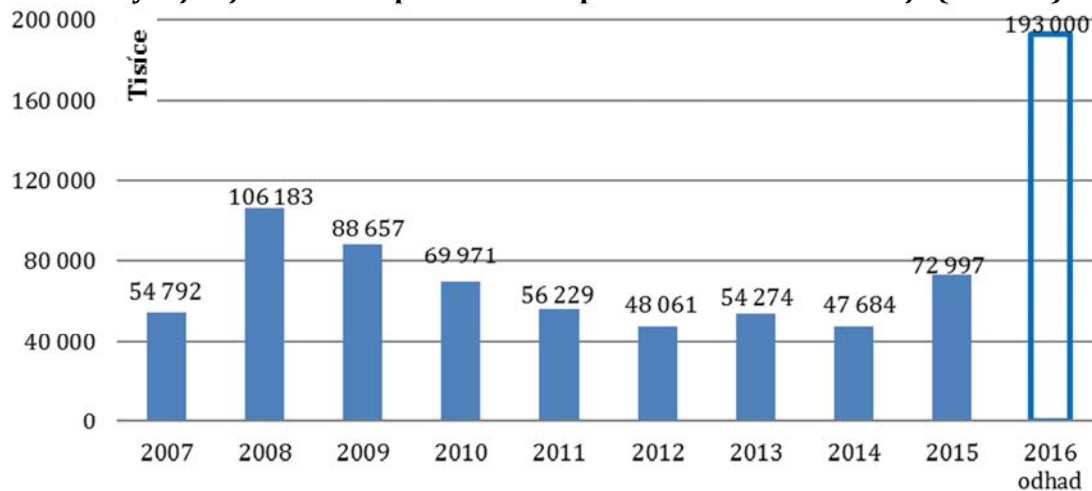
Zdroj: Rozbor 2007, 2008, 2009, 2010, 2011, 2012, 2013, 2014, databáze krajů a hl. m. Prahy, upraveno

Graf 29. Vývoj objemu dotací pro NNO z rozpočtu Královéhradeckého kraje (v tis. Kč)



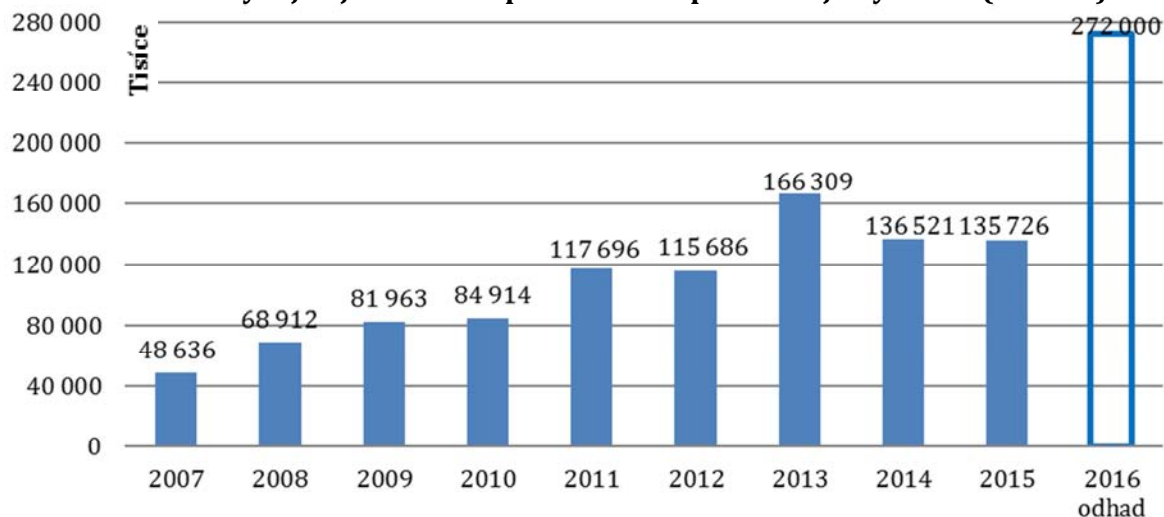
Zdroj: Rozbor 2007, 2008, 2009, 2010, 2011, 2012, 2013, 2014, databáze krajů a hl. m. Prahy, upraveno

Graf 30. Vývoj objemu dotací pro NNO z rozpočtu Pardubického kraje (v tis. Kč)



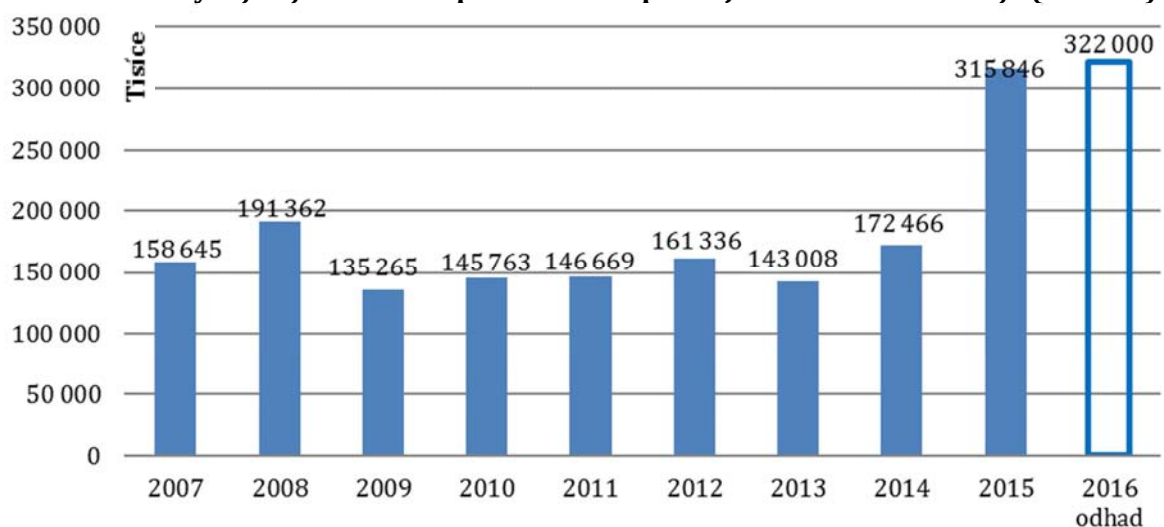
Zdroj: Rozbor 2007, 2008, 2009, 2010, 2011, 2012, 2013, 2014, databáze krajů a hl. m. Prahy, upraveno

Graf 31. Vývoj objemu dotací pro NNO z rozpočtu Kraje Vysočina (v tis. Kč)



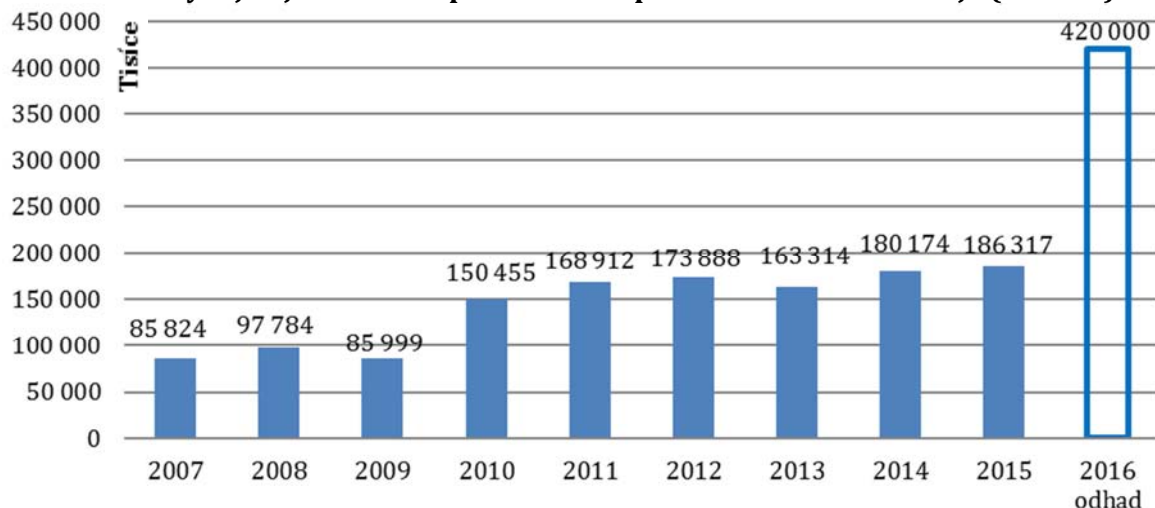
Zdroj: Rozbor 2007, 2008, 2009, 2010, 2011, 2012, 2013, 2014, databáze krajů a hl. m. Prahy, upraveno

Graf 32. Vývoj objemu dotací pro NNO z rozpočtu Jihomoravského kraje (v tis. Kč)



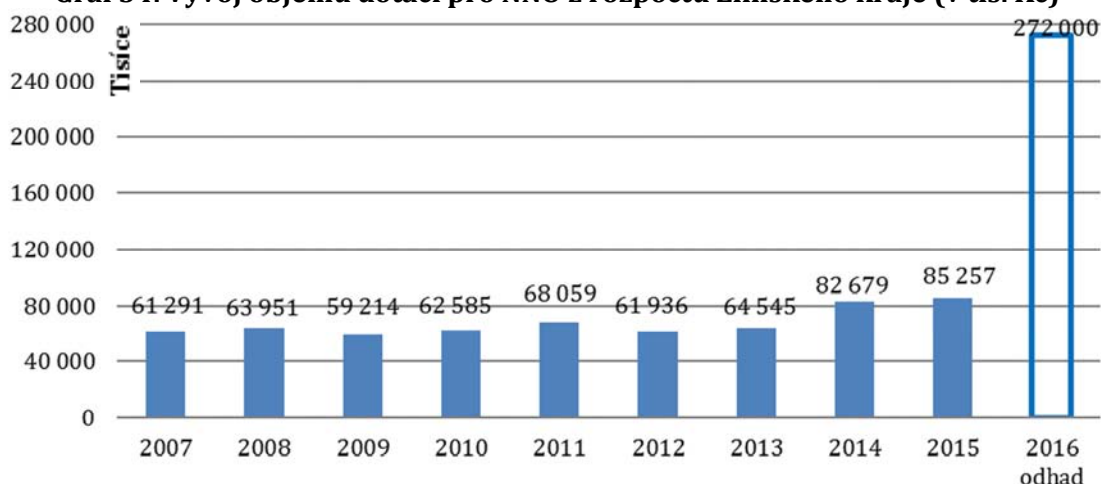
Zdroj: Rozbor 2007, 2008, 2009, 2010, 2011, 2012, 2013, 2014, databáze krajů a hl. m. Prahy, upraveno

Graf 33. Vývoj objemu dotací pro NNO z rozpočtu Olomouckého kraje (v tis. Kč)



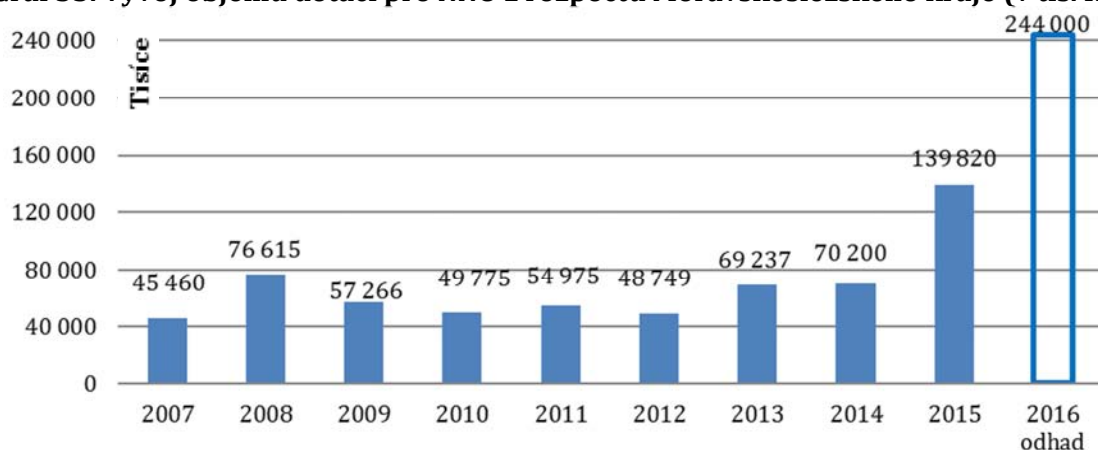
Zdroj: Rozbor 2007, 2008, 2009, 2010, 2011, 2012, 2013, 2014, databáze krajů a hl. m. Prahy, upraveno

Graf 34. Vývoj objemu dotací pro NNO z rozpočtu Zlínského kraje (v tis. Kč)



Zdroj: Rozbor 2007, 2008, 2009, 2010, 2011, 2012, 2013, 2014, databáze krajů a hl. m. Prahy, upraveno

Graf 35. Vývoj objemu dotací pro NNO z rozpočtu Moravskoslezského kraje (v tis. Kč)



Zdroj: Rozbor 2007, 2008, 2009, 2010, 2011, 2012, 2013, 2014, databáze krajů a hl. m. Prahy, upraveno

Tabulka 5. Srovnání předběžných údajů o dotacích NNO z rozpočtů krajů a hl. m. Prahy a skutečná výše dotací NNO za rok 2015 a předběžné údaje za rok 2016 (v mil. Kč)

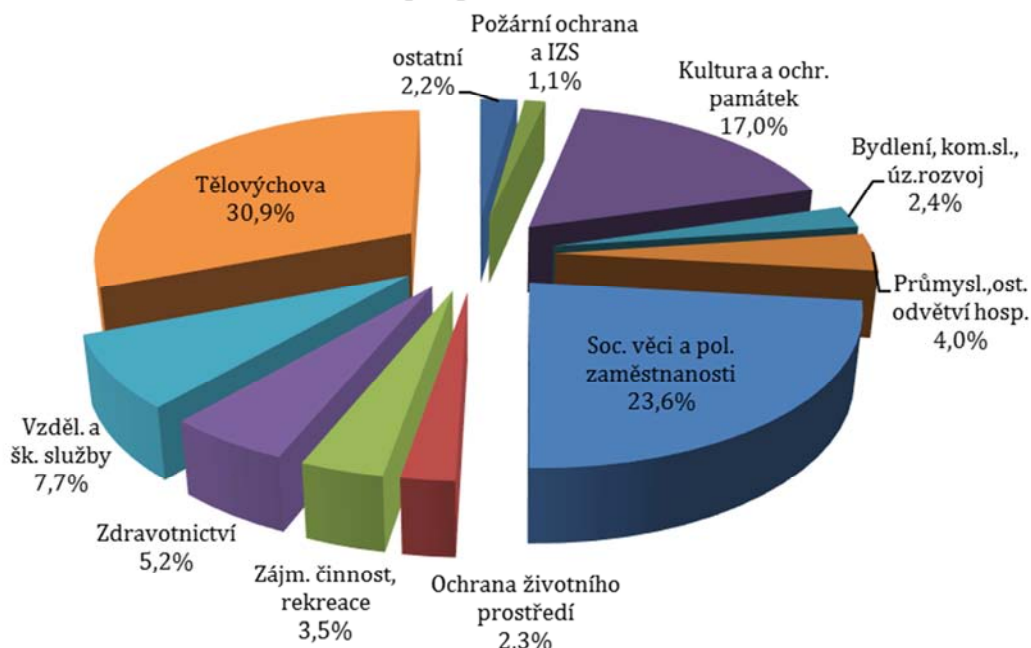
Rozpočet	Součet dotací pro rok 2015 - předběžné údaje z Rozboru 2014		2015 Skutečnost	Součet dotací pro rok 2016 - předběžné údaje*	
	2015	Omezení		2016	Omezení
hl. m. Praha	1 125 mil. Kč		838 mil. Kč	1 721 mil. Kč	včetně dotací z MPSV
Středočeský kraj	421 mil. Kč		91 mil. Kč	464 mil. Kč	včetně dotací z MPSV
Jihočeský kraj	375 mil. Kč		146 mil. Kč	421 mil. Kč	včetně dotací z MPSV
Plzeňský kraj	99 mil. Kč	průměr z uvedeného rozpětí	86 mil. Kč	110 mil. Kč	
Karlovarský kraj	30 mil. Kč		31 mil. Kč	179 mil. Kč	včetně dotací z MPSV
Ústecký kraj	70 mil. Kč		55 mil. Kč	89 mil. Kč	
Liberecký kraj	193 mil. Kč		46 mil. Kč	242 mil. Kč	včetně dotací z MPSV
Královéhradecký kraj	60 mil. Kč		69 mil. Kč	210 mil. Kč	včetně dotací z MPSV
Pardubický kraj	221 mil. Kč		73 mil. Kč	193 mil. Kč	včetně dotací z MPSV
Kraj Vysočina	249 mil. Kč		136 mil. Kč	272 mil. Kč	včetně dotací z MPSV
Jihomoravský kraj	211 mil. Kč		316 mil. Kč	322 mil. Kč	včetně dotací z MPSV
Olomoucký kraj	148 mil. Kč		186 mil. Kč	420 mil. Kč	včetně dotací z MPSV
Zlínský kraj	77 mil. Kč		85 mil. Kč	272 mil. Kč	včetně dotací z MPSV
Moravskoslezský kraj	205 mil. Kč		140 mil. Kč	244 mil. Kč	včetně dotací z MPSV

*Předpokládaný objem dotací nelze očistit o nesprávně evidované dotace a o církevní právnické osoby, které nejsou účelovými zařízeními

Zdroj: Rozbor 2014, databáze a odhad krajů a hl. m. Prahy, upraveno

- Největší objem dotací poskytnutých z rozpočtů krajů a hl. m. Prahy v roce 2015 směřoval do „Tělovýchovy“, „Sociálních věcí a politiky zaměstnanosti“ a „Kultury a ochrany památek“.

Graf 36. Podíl objemu dotací poskytnutých NNO z rozpočtů krajů a hl. m Prahy dle podpořeného odvětví



Zdroj: Databáze krajů a hl. m. Prahy, upraveno

- K významnému růstu (o více než 15 %) oproti roku 2014 došlo téměř ve všech oblastech kromě „Civilní připravenost na krizové stavy, bezpečnost a veřejný pořádek“, „Kultura a ochrana památek“ a „Zájmová činnost a rekreace“. K výraznému poklesu (o více než 15 %) oproti roku 2014 došlo u oblasti „Zahraniční pomoc a mezinárodní spolupráce“.

Tabulka 6. Vývoj objemu dotací z krajských rozpočtů a rozpočtu hl. města Prahy v letech 2009 až 2015 dle odvětví (v tis. Kč)

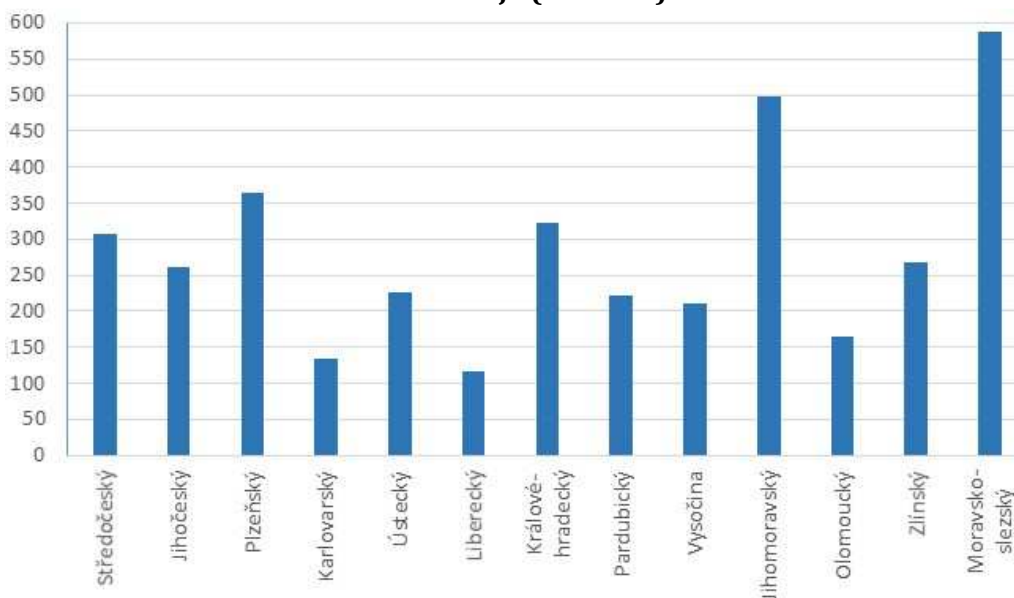
Odvětví	Součet dotací právních forem sledovaných						
	2009	2010	2011	2012	2013	2014	2015
Zemědělství, lesní hospodářství	10 773	11 753	10 259	10 011	8 468	10 070	15 569
Průmyslová a ostatní odvětví hospod.	31 983	34 870	42 899	35 128	41 371	42 257	91 213
Vzdělávání a školské služby	124 811	172 293	177 814	182 193	186 154	152 353	177 051
Kultura a ochrana památek	281 421	282 337	335 974	293 068	248 295	361 574	391 157
Tělovýchova	385 650	319 507	393 346	375 999	556 545	581 792	709 690
Zájmová činnost a rekreace	127 278	90 058	85 062	82 750	75 223	75 901	80 632
Zdravotnictví	111 492	94 765	93 647	97 311	93 465	100 120	119 790
Bydlení, komunální služby a úz. rozvoj	42 622	23 218	25 898	22 937	30 677	32 247	54 006
Ochrana životního prostředí	28 658	45 365	32 786	24 810	33 417	39 090	51 958
Výzkum a vývoj			200	70			
Sociální věci a politika zaměstnanosti	398 534	305 556	366 634	353 554	372 715	417 547	542 652
Civilní připravenost na krizové stavy, bezpečnost a veřejný pořádek	7 136	4 805	7 229	8 090	7 646	9 851	8 408
Požární ochrana a IZS	12 528	16 971	19 712	17 311	15 964	19 641	28 809
Zahraniční pomoc a mez. spolupráce	716	1 880	1 073	826	1 196	1 001	464
St. moc, st. správa a úz. samospráva	6 647	7 734	11 546	8 846	5 126	10 946	12 627
Finanční operace a ostatní činnosti	7 609	7 416	7 992	10 278	8 275	9 182	13 837
Celkem	1 577 857	1 418 528	1 612 069	1 523 182	1 684 538	1 863 571	2 297 863

Zdroj: Rozbor 2009, 2010, 2011, 2012, 2013, 2014 a databáze krajů a hl. m. Prahy, upraveno

4. Dotace poskytnuté NNO z rozpočtů obcí (mimo rozpočet hl. m. Prahy)

- V roce 2015 poskytly obce (mimo hl. m. Prahy) dotace NNO ve výši 3 685,1 mil. Kč.

Graf 37. Objem dotací z obecních rozpočtů (mimo rozpočtu hl. m. Prahy) dle kraje (v mil. Kč)



Zdroj: MONITOR

- Oproti předchozímu roku došlo k nominálnímu zvýšení objemu poskytnutých dotací z obecních rozpočtů (mimo rozpočet hl. m. Prahy) o 10 %.

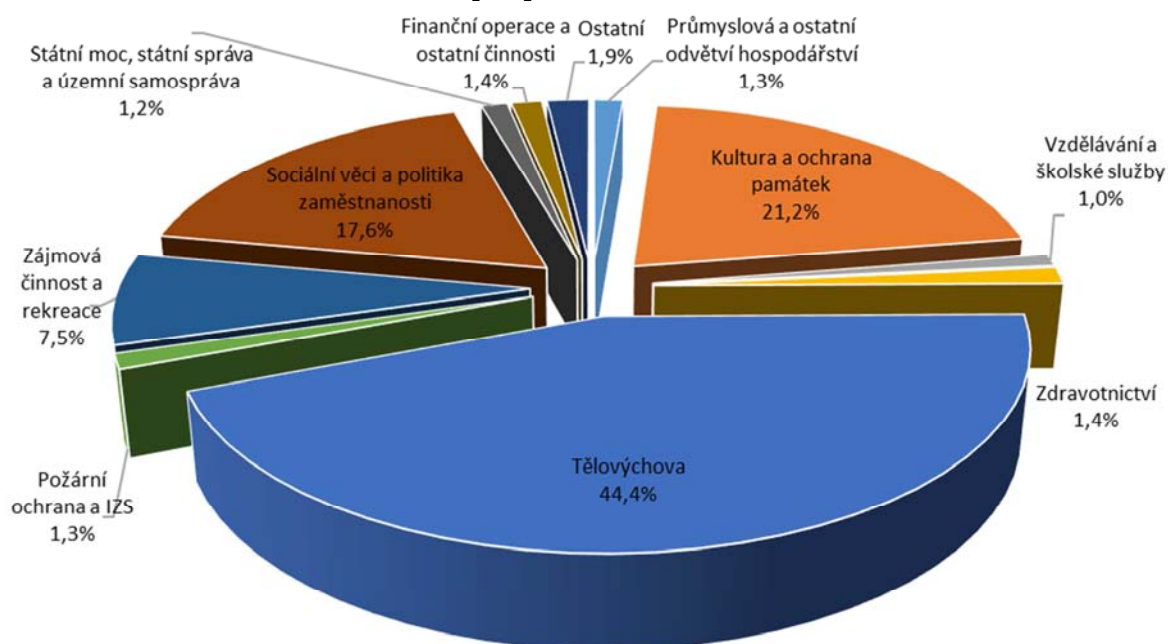
Tabulka 7. Vývoj objemu dotací poskytnutých NNO z jednotlivých obecních rozpočtů (mimo rozpočtu hl. m. Prahy) v letech 2009 až 2015 (v tis. Kč)

Obecní rozpočty mimo hl. m. Prahy (dle NUTS III)	Součet dotací						
	2009	2010	2011	2012	2013	2014	2015
CZ020 Středočeský kraj	182 833	203 739	226 312	213 861	248 088	248 706	307 642
CZ031 Jihočeský kraj	185 817	166 600	206 479	195 431	245 817	235 740	260 725
CZ032 Plzeňský kraj	174 253	139 175	180 631	199 319	217 905	278 707	363 903
CZ041 Karlovarský kraj	111 166	96 496	105 262	116 797	132 436	133 626	133 563
CZ042 Ústecký kraj	201 419	169 620	167 078	174 834	201 014	222 497	226 686
CZ051 Liberecký kraj	88 435	91 397	77 906	108 119	107 823	116 010	116 093
CZ052 Královéhradecký kraj	294 972	292 389	294 730	290 943	308 001	309 613	323 455
CZ053 Pardubický kraj	113 790	118 697	145 298	181 006	233 394	227 726	221 643
CZ063 Kraj Vysočina	138 403	144 789	162 696	167 511	189 180	180 556	211 683
CZ064 Jihomoravský kraj	338 429	342 526	332 316	338 886	366 426	412 864	498 304
CZ071 Olomoucký kraj	150 210	126 178	139 050	171 343	178 050	154 911	164 715
CZ072 Zlínský kraj	237 849	232 082	232 689	218 701	257 034	249 115	268 193
CZ080 Moravskoslezský kraj	454 841	454 982	456 897	512 395	578 317	567 578	588 539
Celkem	2 672 417	2 578 671	2 727 343	2 889 148	3 263 485	3 337 649	3 685 142

Zdroj: Rozbor 2009, 2010, 2011, 2012, 2013, 2014 a MONITOR

- Výrazný nárůst (o více než 15 %) oproti roku 2014 byl zaznamenán u obecních rozpočtů ve Středočeském kraji, Plzeňském kraji, Kraji Vysočina a Jihomoravském kraji.
- Nejvíce byla podpořena oblast „Tělovýchova“, „Kultura a ochrana památek“ a „Sociální věci a politika zaměstnanosti“.

Graf 38. Podíl dotací poskytnutých NNO z rozpočtů obcí (mimo rozpočet hl. m. Prahy) dle podpořeného odvětví



Zdroj: MONITOR

- K výraznému vzrůstu oproti roku 2014 došlo v oblasti „Státní moc, státní správa, územní samospráva“, „Zemědělství, lesní hospodářství“, „Kultura a ochrana památek“ a „Výzkum a vývoj“.

Tabulka 8. Vývoj objemu dotací poskytnutých NNO z obecních rozpočtů (mimo rozpočtu hl. m. Prahy) v letech 2009 a 2015 dle podpořeného odvětví (v tis. Kč)

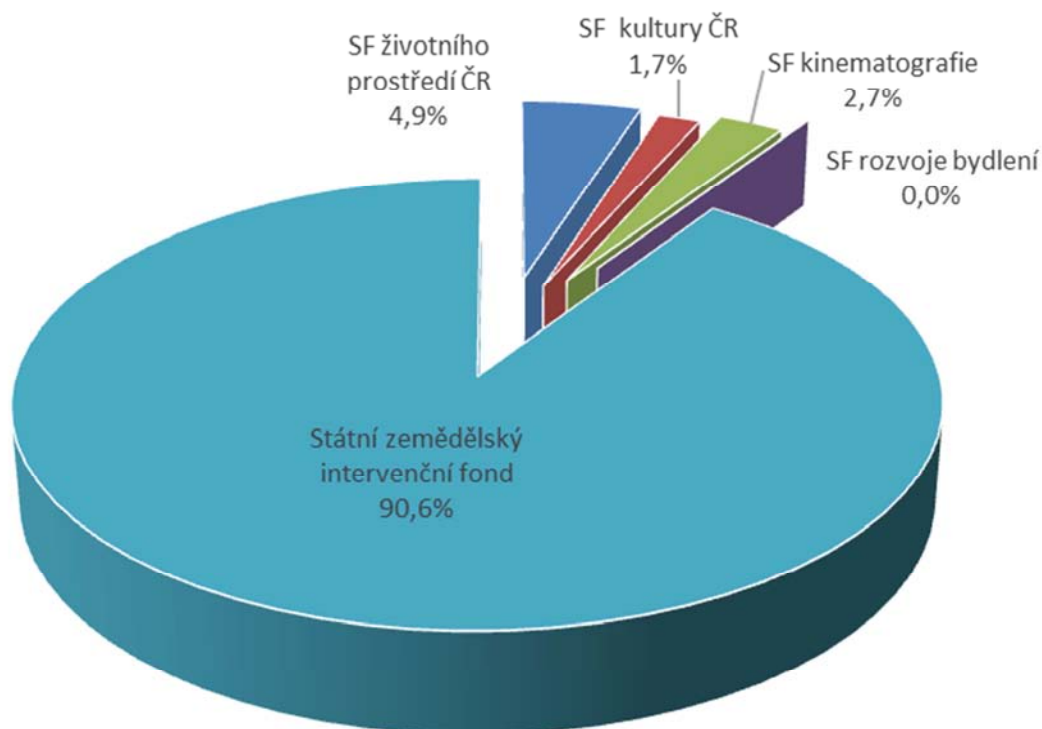
Odvětví	Součet dotací						
	2009	2010	2011	2012	2013	2014	2015
Zemědělství, lesní hospodářství	5 594	4 869	5 942	5 485	8 142	6 350	8 255
Průmyslová a ostatní odvětví hosp.	47 182	46 139	62 867	57 128	57 162	54 114	48 553
Vzdělávání a školské služby	19 861	18 480	24 421	20 787	20 944	32 452	35 932
Kultura a ochrana památek	546 129	518 703	528 794	569 456	634 846	660 054	780 752
Tělovýchova	1 141 472	1 115 633	1 139 752	1 269 500	1 452 865	1 471 102	1 634 569
Zájmová činnost a rekreace	156 687	140 978	181 678	220 110	240 126	258 004	275 229
Zdravotnictví	61 606	56 141	69 191	45 550	44 606	48 837	49 900
Bydlení, komunál. služby a úz. rozvoj	22 613	33 245	49 263	14 560	29 227	20 339	22 811
Ochrana životního prostředí	16 110	16 614	17 210	19 648	24 457	21 084	23 892
Výzkum a vývoj	5 328	4 268	4 028	3 963	4 818	6 817	7 882
Sociální věci a pol. zaměstnanosti	521 188	479 628	515 459	551 616	598 172	609 277	648 917
Civilní připravenost na krizové stavy, bezpečnost a veřejný pořádek	3 560	3 603	3 459	3 395	5 951	4 918	5 379
Právní ochrana	45	110	106	35	40	41	38
Požární ochrana a IZS	21 508	21 397	32 773	30 674	43 871	45 897	46 157
Zahraniční pomoc a mez. spolupráce	2 951	3 677	3 034	2 636	1 048	41 504	43 606
Státní moc, st. správ, úz. samospráva	49 301	53 729	52 076	42 053	49 161	1 099	1 923
Finanční operace a ostatní činnosti	51 281	61 456	37 289	32 552	48 048	55 760	51 349
Celkem	2 672 417	2 578 671	2 727 343	2 889 148	3 263 485	3 337 649	3 685 142

Zdroj: Rozbor 2009, 2010, 2011, 2012, 2013, 2014 a MONITOR

5. Dotace poskytnuté NNO ze státních fondů

- Ze státních fondů byly v roce 2015 poskytnuty NNO dotace ve výši 737,1 mil. Kč.
- Oproti předchozímu roku došlo k nominálnímu snížení objemu poskytnutých dotací ze státních fondů o více než 12 %.
- Největší objem dotací poskytl Státní zemědělský intervenční fond.

Graf 39. Objem dotací ze státních fondů dle jednotlivých fondů v roce 2015 (v %)



Zdroj: MONITOR

Tabulka 9. Vývoj objemu dotací poskytnutých NNO ze státních fondů v letech 2009 až 2015 dle rozpočtu (v tis. Kč)

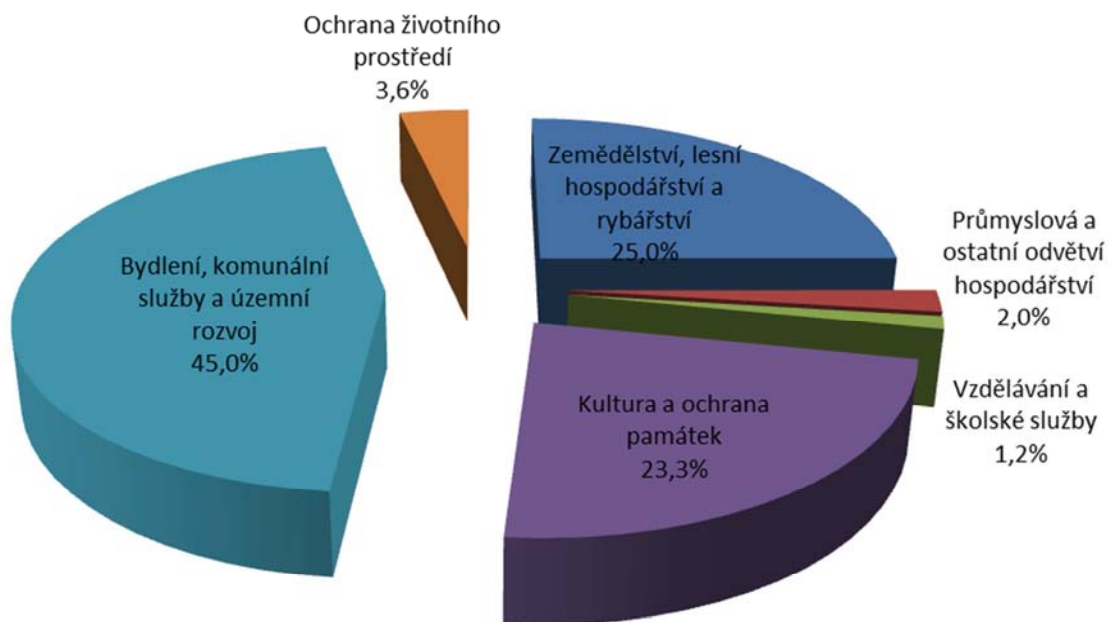
Rozpočet	Součet dotací						
	2009	2010	2011	2012	2013	2014	2015
SF životního prostředí ČR	40 728	72 903	90 707	47 118	29 895	42 201	36 294
SF kultury ČR				12 150	10 245	12 035	12 780
SF kinematografie	11 930	18 120	13 177	15 204	4 537	22 149	19 918
SF rozvoje bydlení	326	389	1 332	294	2 393	349	284
Státní zemědělský intervenční fond	172 281	482 579	676 519	603 200	728 213	765 294	667 821
SF dopravní infrastruktury							
Celkem	225 265	573 991	781 735	677 965	775 284	842 028	737 097

Zdroj: Rozbor 2009, 2010, 2011, 2012, 2013, 2014 a MONITOR

- K výraznému poklesu (o více než 15 %) oproti roku 2014 došlo u Státního fondu rozvoje bydlení.

- Ze státních fondů plynulo nejvíce dotací na „Bydlení, komunální služby a územní rozvoj“, „Zemědělství, lesní hospodářství, rybářství“ a „Kulturu a ochranu památek“.

Graf 40. Podíl dotací poskytnutých NNO dle podpořeného odvětví ze státních fondů pro rok 2015 (v %)



Zdroj: MONITOR

- K výraznému poklesu (o více než 15 %) oproti roku 2014 došlo v oblasti „Průmyslová a ostatní odvětví hospodářství“, „Vzdělávání a školské služby“, „Kultura a ochrana památek“, „Ochrana životního prostředí“ a „Průmyslová a ostatní odvětví hospodářství“.

Tabulka 10. Vývoj objemu dotací poskytnutých NNO ze státních fondů v letech 2009 až 2015 dle podpořeného odvětví (v tis. Kč)

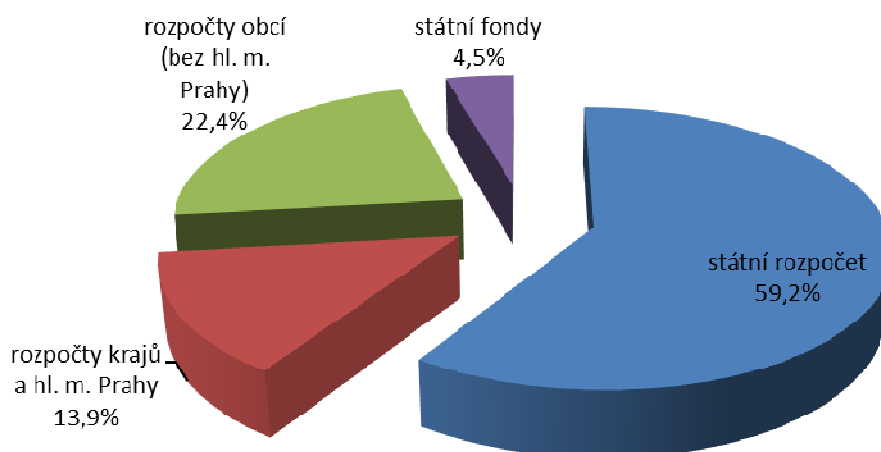
Odvětví	Součet dotací						
	2009	2010	2011	2012	2013	2014	2015
Zemědělství, lesní hospodářství a rybářství	15 536	46 762	82 867	64 337	108 511	182 318	183 933
Průmyslová a ostatní odvětví hospodářství	4 244	8 315	8 000	17 346	15 824	20 786	14 703
Vzdělávání a školské služby	12 443	19 752	9 930	4 283		14 440	8 708
Kultura a ochrana památek	46 362	156 697	134 668	142 816	292 264	239 914	171 853
Bydlení, komunální služby a územní rozvoj	109 477	270 917	460 361	404 213	334 362	349 876	331 362
Ochrana životního prostředí	37 203	71 548	85 908	44 971	24 323	34 695	26 539
Celkem	225 265	573 991	781 735	677 965	775 284	842 028	737 097

Zdroj: Rozbor 2009, 2010, 2011, 2012, 2013, 2014 a MONITOR

Souhrnné údaje o dotacích poskytnutých NNO z veřejných rozpočtů

- V roce 2015 bylo nadačním subjektům, spolkům a pobočným spolkům, obecně prospěšným společností, ústavům, účelovým zařízení církví, školským právníckým osobám a zájmovým sdružením právníckých osob poskytnuto nejvíce (tj. 59,2 %, 9,8 mld. Kč) ze státního rozpočtu.

Graf 41. Srovnání celkové výše dotací poskytnutých NNO z jednotlivých úrovní veřejných rozpočtů a státních fondů v roce 2015



Zdroj: Databáze kapitol státního rozpočtu, databáze krajů a hl. m. Prahy a MONITOR, upraveno

- Oproti předchozímu roku došlo k nominálnímu růstu objemu poskytnutých dotací z veřejných rozpočtů a státních fondů o 7,3 %.

Tabulka 11. Vývoj objemu dotací poskytnutých NNO z jednotlivých veřejných rozpočtů a státních fondů v letech 2009 a 2015 dle úrovně rozpočtu (v tis. Kč)

Rozpočet	Součet dotací						
	2009	2010	2011	2012	2013	2014	2015
státní rozpočet	5 701 087	5 766 600	5 740 827	6 680 231	7 011 107	9 322 329	9 765 275
rozpočty krajů a hl. m. Prahy	1 577 857	1 418 528	1 612 069	1 523 182	1 684 538	1 863 571	2 297 863
rozpočty obcí (bez hl. m. Prahy)	2 672 417	2 578 671	2 727 343	2 889 148	3 263 485	3 337 649	3 685 142
státní fondy	225 265	573 991	781 735	677 965	775 284	842 028	737 097
Celkem	10 176 626	10 337 790	10 861 974	11 770 526	12 734 414	15 365 577	16 485 378

Zdroj: Rozbor 2009 až 2014, databáze kapitol státního rozpočtu, databáze krajů a hl. m. Prahy a MONITOR, upraveno

- K výraznému růstu oproti roku 2015 došlo v oblasti „Vzdělávání a školské služby“, „Výzkum a vývoj“, „Zdravotnictví“, „Zájmová činnost a rekreace“.

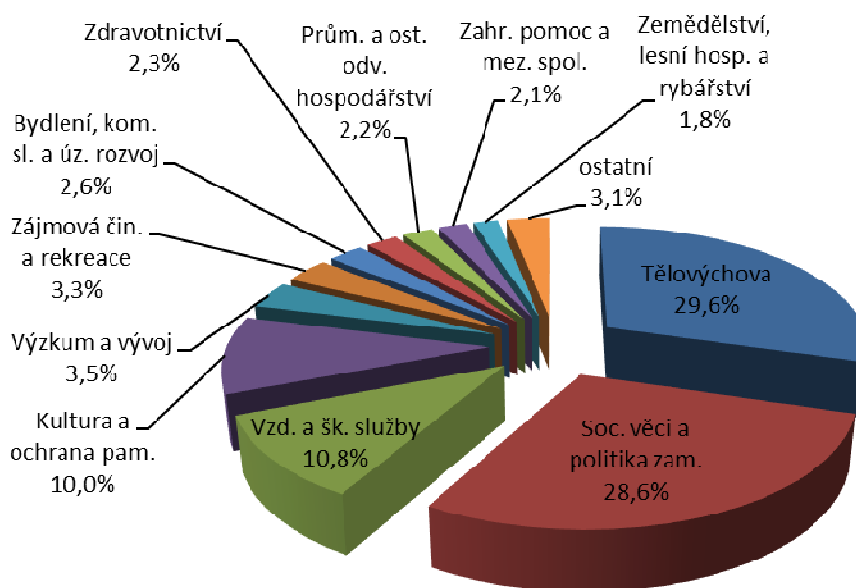
Tabulka 12. Výše dotací poskytnutých původně sledovaným právním formám z jednotlivých úrovní veřejných rozpočtů a státních fondů v roce 2015 dle odvětví (v tis. Kč) a jejich podíl (v %)

Odvětví	součet dotací za rok 2015	Podíl			
		státní rozpočet	rozpočty krajů vč. rozpočtu hl. m. Prahy	rozpočty obcí (mimo hl. m. Prahy)	státní fondy
Zemědělství, lesní hospodářství	303 011	31,4%	5,1%	2,7%	60,7%
Průmyslová a ostatní odvětví hospodářství	358 426	56,9%	25,4%	13,5%	4,1%
Vzdělávání a školské služby	1 775 718	87,5%	10,0%	2,0%	0,5%
Kultura a ochrana památek	1 650 002	18,6%	23,7%	47,3%	10,4%
Tělovýchova	4 886 588	52,0%	14,5%	33,5%	0,0%
Zájmová činnost a rekreace	542 287	34,4%	14,9%	50,8%	0,0%
Zdravotnictví	386 779	56,1%	31,0%	12,9%	0,0%
Bydlení, komunální služby a územní rozvoj	427 221	4,5%	12,6%	5,3%	77,6%
Ochrana životního prostředí	172 009	40,5%	30,2%	13,9%	15,4%
Výzkum a vývoj	574 395	98,6%	0,0%	1,4%	0,0%
Sociální věci a politika zaměstnanosti	4 715 831	74,7%	11,5%	13,8%	0,0%
Civilní připravenost na krizové stavy, bezpečnost a veřejný pořádek	56 762	75,7%	14,8%	9,5%	0,0%
Právní ochrana	12 365	99,7%	0,0%	0,3%	0,0%
Požární ochrana a IZS	88 132	14,9%	32,7%	52,4%	0,0%
Zahraniční pomoc a mezinárodní spolupráce	348 444	99,3%	0,1%	0,6%	0,0%
Státní moc, státní správa a územní samospráva	61 227	8,2%	20,6%	71,2%	0,0%
Finanční operace a ostatní činnosti	126 181	48,3%	11,0%	40,7%	0,0%
Celkem	16 480 385	59,2%	13,9%	22,4%	4,5%

Zdroj: Databáze kapitol státního rozpočtu, databáze krajů a hl. m. Prahy a MONITOR, upraveno

Státní rozpočet se dominantně podílel na financování mnoha oblastí včetně odvětví „Právní ochrana“, „Zahraniční pomoc a mezinárodní spolupráce“, „Výzkum a vývoj“, „Vzdělávání a školské služby“. „Požární ochrana a IZS“ a „Zájmová činnost a rekreace“ byly v roce 2015 nejvíce podpořeny z obecních rozpočtů (mimo rozpočet hl. m. Prahy) a státní fondy se dominantně podílely na financování „Bydlení, komunální služby a územní rozvoj“ a „Zemědělství, lesní hospodářství“.

Graf 42. Podíl dotací poskytnutých NNO dle podpořeného odvětví z veřejných rozpočtů a státních fondů



Zdroj: Databáze kapitol státního rozpočtu, databáze krajů a hl. m. Prahy a MONITOR, upraveno